

# VORANSCHLAG 2025

ENTWURF

Kundmachung Auflage Entwurf Voranschlag



Haibach, 04.02.2025  
Sachbearbeiter: Geyerhofer Lisa  
Fin-225/2025

**Betreff: Entwurf Gemeindevoranschlag für das Finanzjahr 2025; Auflage**

**KUNDMACHUNG**

Im Sinne des § 76 Abs. 3 Oö. Gemeindeordnung 1990 i.d.g.F wird hiermit kundgemacht, dass der Entwurf über den Voranschlag der Gemeinde Haibach ob der Donau für das Jahr 2025 von heute an eine Woche, das ist bis zum 11.02.2025, im Gemeindeamt zur öffentlichen Einsicht aufliegt und während der Amtsstunden eingesehen werden kann. Der Entwurf ist auch auf der Homepage der Gemeinde unter <https://www.haibach-donau.ooe.gv.at/GEMEINDE> abrufbar.

Etwaige Einwendungen gegen den Entwurf können innerhalb der unten angeführten Auflagefrist von jedermann, der ein berechtigtes Interesse glaubhaft machen kann, schriftlich beim Gemeindeamt Haibach ob der Donau eingebracht werden.

Der Bürgermeister



Andreas Hinterberger

Angeschlagen am: 04.02.2025

Abgenommen am: 12.02.2025

ENTWURF

Hebesätze



## GEBÜHREN und HEBESÄTZE für das Finanzjahr 2025

der Grundsteuer für land- und forstwirtschaftl. Betriebe (A) mit

500 v. H. d. Steuermessbetrages

der Grundsteuer für Grundstücke (B) mit

500 v.H. d. Steuermessbetrages

der Lustbarkeitsabgabe mit

50 Euro je Spielapparat für jeden angefangenen Kalendermonat der Aufstellung

75 Euro je Spielapparat für jeden angefangenen Kalendermonat der Aufstellung in Betriebsstätten mit mehr als acht solchen Apparaten

250 Euro je Apparat für jeden angefangenen Kalendermonat der Aufstellung für den Betrieb von Wetterterminals

Zuschlag zur Freizeitwohnungspauschale

bis 50 m<sup>2</sup> Nutzfläche – 100 %

über 50 m<sup>2</sup> Nutzfläche – 100 %

der Hundeabgabe mit

€ 50,00 je Hund

€ 30,00 f. Wachhunde

€ 30,00 f. Ausübung eines Berufes oder Erwerbes

**Abfallgebühren:**

- |  |                               |
|--|-------------------------------|
| a) Abfalljahresgebühr je 120 Liter-Tonne | € 254,10 inkl. USt. jährlich  |
| b) Abfallgebühr für 770 Liter Container  | € 125,40 inkl. USt. je Abfuhr |
| c) Abfallgebühr für 1100 Liter Container | € 179,30 inkl. USt. je Abfuhr |
| d) Für Abfallsäcke mit 90 Liter Inhalt   | € 12,30 inkl. USt. je Abfuhr  |

**Wasserleitungs- Anschlussgebühr:**

- |                           |                       |
|---------------------------|-----------------------|
| a) Mindestanschlussgebühr | € 3.116,30 inkl. USt. |
| b) Einheitssatz           | € 5,20 inkl. USt.     |

**Wasserverbrauchsgebühr:**

- |                                    |   |
|------------------------------------|---|
| a) Normalgebühr pro m <sup>3</sup> | € 2,24 inkl. USt.                               |
| b) Grundgebühr je Anlage           | € 66,00 inkl. USt. jährlich                     |
| c) Bereitstellungsgebühr           | € 0,12 je m <sup>2</sup> Grundfläche inkl. USt. |

**Kanal-Anschlussgebühr:**

- |                           |                       |
|---------------------------|-----------------------|
| a) Mindestanschlussgebühr | € 5.197,50 inkl. USt. |
| b) Einheitssatz           | € 7,96 inkl. USt.     |

**Kanalbenützungsg Gebühr:**

- |                                    |   |
|------------------------------------|---|
| a) Normalgebühr pro m <sup>3</sup> | € 4,51 inkl. USt.                               |
| b) Grundgebühr                     | € 168,30 inkl. USt. jährlich                    |
| c) Bereitstellungsgebühr           | € 0,20 je m <sup>2</sup> Grundfläche inkl. USt. |

Der Bürgermeister



Andreas Hinterberger

ENTWURF

Informationen gem. § 8 Abs. 4 Oö. GHO (Einwohneranzahl)

---



Gemeinde

# Haibach ob der Donau

## Einwohnerzahl

Unter Berücksichtigung der bis zum 31.12.2023 eingetretenen Gebietsveränderungen

<b>A)</b> nach der Volkszahl laut ZMR am 31.10.2023	<b>1.286 Einw.</b>
<b>B)</b> nach dem Stichtag der GR-Wahl am 06.07.2021	<b>1.461 Einw.</b>

ENTWURF

Vorbericht gem. § 10 Oö. GHO

Haibach, den 31.01.2025  
Sachbearbeiter: Lisa Geyerhofer  
AZ: Fin-225/2025

**Vorbericht zum Voranschlag 2025 gemäß § 10 Oö. Gemeindehaushaltsordnung (Oö. GHO)**

**1. Entwicklung der liquiden Mittel, wobei die Zahlungsmittelreserven gesondert anzuführen sind.**

**1.1. Liquide Mittel** (Finanzierungshaushalt gesamt – interne Vergütungen enthalten – Anlage 1b)

Einzahlungen der voranschlagswirksamen Gebarung: (SU 31 + SU 33 + SU 35)	4.734.900,00 €
Auszahlungen der voranschlagswirksamen Gebarung: (SU 32 + SU 34 + SU 36)	4.673.600,00 €
Liquide Mittel (Saldo 5 aus Anlage 1 b)	61.300,00 €

- Die Ein- und Auszahlungen der voranschlagswirksamen Gebarung sind ausgeglichen Saldo.
- Der Finanzierungsvoranschlag zeigt, dass die Höhe der Einzahlungen die Höhe der Auszahlungen überschreiten und sich die Höhe der liquiden Mittel um 61.300 Euro erhöhen wird.

Sämtliche zweckgebundenen **Interessentenbeiträge bzw. Aufschließungsbeiträge** wurden den zweckgebunden zugeführt:

	Betrag	Einnahmen	Ausgaben	Verwendung	Verbuchung
Wasser	12.000,00 €	2,850,850000	1,850000,729920	Rücklage Wasser	6,850099,82992 + 5,850099,7942
Kanal	17.000,00 €	2,851,850000	1,851000,729930	Rücklage Kanal	6.900 € 6,851008,3071 10.100 € 6,851099,82993
Straßen	25.000,00 €	2,612,850000	1,612550,729910	Rücklage Straße	6,612550,82991 + 5,612550,7941
Straßen	3.400,00 €	2,611,850000	1,611000,710000 1,612550,729910	50%-Anteil Land Rücklage Straße	6,612550,82991 + 5,612550,7941

#### Aufschließungsbeiträge

	Betrag	Einnahmen	Ausgaben	Verwendung	Verbuchung
Wasser	800,00 €	2,920,844200	1,920000,729960	Rücklage	6,920,82996+5,920,7946
Kanal	1.600,00 €	2,920,844300	1,920000,729970	Rücklage	6,920,82997+5,920,7947
Straßen	2.600,00 €	2,920,844100	1,920000,729950	Rücklage	6,920,82995+5,920,7945

## 1.2 Zahlungsmittelreserven

Zum Zeitpunkt der Nachtragsvoranschlagserstellung stehen der Gemeinde voraussichtlich folgende nicht verplante Zahlungsmittelreserven zur Verfügung (angepasst an Nachtragsvoranschlag 2024):

	Rücklagenstand 01.01.2025	Zahlungsmittelreserve
Allgemeine Haushaltsrücklage	175.000,00 Euro	-134.804,54 Euro
Gesetzlich Zweckgebundene Haushaltsrücklagen	77.800,00 Euro	-0,00 Euro
<b>Summe</b>	<b>252.800,00 Euro</b>	<b>-134.804,54 Euro</b>
<b>Differenz zwischen Rücklagen und Zahlungsmittelreserven</b>		<b>-387.604,54 Euro</b>

Alle Rücklagen werden zur Reduktion des Kassenkredits herangezogen. Zum Haushaltsausgleich können keine Haushaltsrücklagen aufgelöst werden.

Im Ergebnishaushalt sollen folgende Haushaltsrücklagen entnommen werden:

### 8/9990935/00006 Rücklage Sonder-BZ 2023

- 24.400,00 € Zuführung Vorhaben Projektfonds

**GESAMT ENTNAHMEN: 24.400,00 €**

Im Ergebnishaushalt sollen folgende Haushaltsrücklagen zugeführt werden:

### 8/9990934/00003 Rücklage Wasser (AB)

- 800,00 € Aufschließungsbeiträge

### 8/9990934/00007 Rücklage Kanal (AB)

- 1.600,00 € Aufschließungsbeiträge

### 8/9990934/00009 Rücklage Siedlungsstraßenbau

- 2.600,00 € Aufschließungsbeiträge
- 26.700,00 € Verkehrsflächenbeiträge

#### 8/9990934/00010 Rücklage Wasser (Anschlussgebühren)

- 12.000,00 € Zuführung Anschlussgebühren 2024

#### 8/9990934/00011 Rücklage Kanal (Anschlussgebühren)

- 10.100,00 € Zuführung Anschlussgebühren 2024

#### 8/9990935/00005 Rücklage BZ Straßenbau

- 25.000,00 € Zuführung BZ Straßenbau

**GESAMT ZUFÜHRUNGEN: 78.800,00 €**

Daraus ergeben sich am 31.12.2025 für allgemeine und zweckgebundene Haushaltsrücklagen voraussichtlich folgende Endbestände:

Bezeichnung	Betrag
Allgemeine Haushaltsrücklage	175.600,00 Euro
Gesetzlich zweckgebundene Rücklagen	131.600,00 Euro
<b>Gesamt</b>	<b>307.200,00 Euro</b>

Siehe dazu auch Gesamtaufstellung Finanzen

## 2. Voraussichtlicher Bedarf an Kassenkrediten

Die maximale Höhe des Kassenkredits beträgt gemäß § 83 Oö. Gemeindeordnung 1990 i.V.m. § 1 Abs. 1 Oö. Kassenkredit-Anhebungsverordnung (maximal ein Viertel/bis zu 33,3 % der Einzahlungen der laufenden Geschäftstätigkeit): 835.450,00 €.

Es wurde ein Kassenkreditvertrag im Rahmen von 800.000,00 € wird vom Gemeinderat am \_\_. \_\_.202\_\_ beschlossen.

### 3. Entwicklung des Ergebnisses der laufenden Geschäftstätigkeit, sowie Entwicklung des nachhaltigen Haushaltsgleichgewichts

#### 3.1. Ergebnis der laufenden Geschäftstätigkeit

Finanzierungsrechnung	Einzahlungen	Auszahlungen
Operative Gebarung	3.974.500,00 €	3.767.800,00 €
Investive Gebarung (Vorhaben)	760.400,00 €	757.700,00 €
Finanzierungstätigkeit	0,00 €	148.100,00 €
<b>Zwischensumme</b>	<b>4.734.900,00 €</b>	<b>4.673.600,00 €</b>
Abzüglich investive Einzelvorhaben	847.600,00 €	813.300,00 €
<b>Summe</b>	<b>3.860.300,00 €</b>	<b>3.860.300,00 €</b>
<b>Ergebnis der laufenden Geschäftstätigkeit</b>		<b>0,00 €</b>
- Rücklagen-Zuführungen HH-Hinweis 1, ohne Ansatz 912001		0,00
+ Rücklagen-Entnahmen HH-Hinweis 1, ohne Ansatz 912001		0,00
<b>Bereinigter Saldo</b>		<b>0,00 €</b>

Damit der Haushaltsausgleich nach § 75 Abs. 4a und 4b\* Oö. GemO 1990 als erreicht gilt, müssen folgende Mittel in Anspruch genommen werden:

- Inneres Darlehen aus Zahlungsmittelreserven zu gesetzlich zweckgebundenen Haushaltsrücklagen in der Höhe von xxxx Euro
- Entnahme von allgemeinen Haushaltsrücklagen in der Höhe von 0,00 Euro.
- Mittel aus dem Härteausgleichsfond 1 in der Höhe von 545.500,00 Euro.
- Die Liquidität der Gemeinde ist durch den Kassenkredit gegeben.
- KEINE

### 3.2. Entwicklung des Nachhaltigen Haushaltsgleichgewichtes

Ein nachhaltiges Haushaltsgleichgewicht liegt vor, wenn

- a. im Finanzierungshaushalt die Liquidität der Gemeinde gegeben ist,
  - b. im Ergebnishaushalt das Nettoergebnis mittelfristig (fünf Jahre) ausgeglichen ist und
  - c. die Gemeinde ein positives Nettovermögen aufweist
- Nachhaltiges Haushaltsgleichgewicht wird erreicht.
- Nachhaltiges Haushaltsgleichgewicht wird nicht erreicht, weil der Haushaltsausgleich aus eigenen Mitteln nicht erreicht werden kann.

#### Geplante Gegenmaßnahmen:

- Weitere Gebührenerhöhungen
- Verringerung Personalkosten (in den laufenden Jahren stehen mehrere Pensionierungen von Bediensteten im alten Gehaltsschema an. Neue Bedienstete im neuen Gehaltsschema werden voraussichtlich zu einer Senkung der Personalkosten führen.)
- Es ist aber zu erwarten, dass auch diese Maßnahmen kein nachhaltiges Haushaltsgleichgewicht herbeigeführt wird.

#### 4. Ergebnishaushalt - voraussichtliche Entwicklung des Nettoergebnisses vor Entnahme bzw. Zuweisungen an Haushaltsrücklagen (SA0)

Das Nettoergebnis wird wesentlich durch die ergebniswirksamen Erträge und Aufwendungen beeinflusst. Diese betreffen insbesondere die Abschreibungen (463.500,00 *MVAG 2226*) und die Dotierung bzw. Auflösung von Rückstellungen (8.600,00 *MVAG 2214*/ 25.000,00 *MVAG 2117*) siehe dazu *Ergebnishaushalt-interne Vergütung enthalten*

	VA 2025	Plan 2026	Plan 20267	Plan 2028	Plan 2029
Summe Erträge	4.311.800,00 €	3.667.400,00 €	3.724.300,00 €	3.789.800,00 €	3.853.900,00 €
Summe Aufwände	4.243.400,00 €	4.168.400,00 €	4.190.400,00 €	4.216.700,00 €	4.220.700,00 €
<b>Nettoergebnis Saldo 0</b>	<b>68.400,00 €</b>	<b>-501.000,00 €</b>	<b>-466.100,00 €</b>	<b>-426.900,00 €</b>	<b>-366.800,00 €</b>
Entnahme v.HH-Rücklagen	24.400,00 €	0,00 €	0,00 €	0,00 €	0,00 €
Zuweisung zu HH-Rücklagen	78.800,00 €	64.000,00 €	64.000,00 €	64.000,00 €	64.000,00 €
<b>Nettoergebnis (Saldo 0)</b>	<b>14.000,00 €</b>	<b>-565.000,00 €</b>	<b>-530.100,00 €</b>	<b>-485.900,00 €</b>	<b>-425.800,00 €</b>

## 5. Voraussichtliche Entwicklung der langfristigen Finanzschulden und Verbindlichkeiten

### 5.1 Geplante Neuaufnahme von langfristigen Finanzschulden

Es ist weiterhin geplant ein zusätzliches Darlehen im laufenden Haushaltsjahr für folgendes investives Einzelvorhaben aufzunehmen:

Investives Einzelvorhaben	Schuldenaufnahme	VA-/Planjahr
Keine		

### 5.2 Voraussichtliche Entwicklung von langfristigen Finanzschulden und Verbindlichkeiten

Die Finanzschulden und Verbindlichkeiten aus Darlehen und Finanzierungsleasing werden laufend getilgt.

In nachstehender Tabelle sind die geplanten summierten Auszahlungen für Finanzschulden und Verbindlichkeiten (inkl. Leasing) dargestellt.

Finanzschulden und Verbindlichkeiten	VA 2025	Plan 2026	Plan 2027	Plan 2028	Plan 2029
Gesamtsumme	4.110.600,00 €	3.959.300,00 €	3.803.500,00 €	3.641.800,00 €	3.473.200,00 €
Auszahlungen (SU 361)	148.100,00 €	151.300,00 €	155.800,00 €	161.700,00 €	168.600,00 €
Zinsen (MVAG 3241 abzgl. HHSt. 1/910-650)	185.500,00 €	179.000,00 €	172.400,00 €	166.200,00 €	158.800,00 €

**6. Die voraussichtlichen Auswirkungen aus investiven Einzelvorhaben (Erträge, Betriebskosten, Personalaufwand, Finanzierungskosten udgl.)**

Die geplanten Auswirkungen aus begonnenen und voraussichtlich im Haushaltsjahr 2023 fertiggestellten investiven Einzelvorhaben auf die operative Gebarung, werden in folgender Tabelle zusammengefasst dargestellt:

Investives Einzelvorhaben	Ergebnishaushalt		Finanzierungshaushalt	
	jährl. Erträge	jährl. Aufwände	jährl. Einnahmen	jährl. Ausgaben
<b>Summe</b>				

**7. Beschreibung wesentlicher Auswirkungen aus Entscheidungen vergangener Haushaltsjahre, welche erst im Zeitraum der Veranschlagung und Finanzplanung wirksam werden, soweit sie nicht bereits Bestandteil Z 1 bis 6 sind.**

Keine

**8. Beschreibung sich abzeichnender Entwicklungen (Verbesserungen, Belastungen), die sich in den folgenden Haushaltsjahren auf den Haushalt auswirken können, wobei diese möglichst auch wertmäßig abzugrenzen sind – zudem sind Möglichkeiten zur Abfederung allfälliger neg. Auswirkungen aufzulegen.**

Aus derzeitiger Sicht muss auch in den kommenden Jahren mit einem finanziellen Engpass gerechnet werden. Der Engpass kann nur durch mögliche Zuweisungen des Bundes oder Landes verbessert werden.

**9. Änderungen im Dienstpostenplan und ihre finanziellen Auswirkungen.**

Keine


**10. Weitführende Informationen:**

Folgende Nachweise entfallen gem. § 8 Abs. 3 Oö. GHG, da keine entsprechenden Sachverhalte vorliegen:

- Wirtschaftspläne gemäß § 8 Abs. 1 Z 5.

Haibach ob der Donau, am 31. Jänner 2025

Der Bürgermeister



Andreas Hinterberger

ENTWURF

Ergebnis der laufenden Geschäftstätigkeit



Finanzierungsrechnung		Rechnungsabschluss 2023		Voranschlag 2024		Voranschlag 2025	
		Einzahlung	Auszahlung	Einzahlung	Auszahlung	Einzahlung	Auszahlung
Operative Gebarung	(MVAG 31/32)	3.956.210,03	3.596.663,43	4.126.900,00	3.835.700,00	3.974.500,00	3.767.800,00
Investive Gebarung	(MVAG 33/34)	290.113,00	363.505,65	1.358.000,00	1.383.000,00	760.400,00	757.700,00
Finanzierungstätigkeit	(MVAG 35/36)	23.400,00	228.116,86	0,00	153.300,00	0,00	148.100,00
<b>Zwischensumme</b>		<b>4.269.723,03</b>	<b>4.188.285,94</b>	<b>5.484.900,00</b>	<b>5.372.000,00</b>	<b>4.734.900,00</b>	<b>4.673.600,00</b>
- abzüglich investive Einzelvorhaben (Code 1, 3-5)		614.889,21	653.266,83	1.615.400,00	1.502.500,00	874.600,00	813.300,00
<b>Summe</b>		<b>3.654.833,82</b>	<b>3.535.019,11</b>	<b>3.869.500,00</b>	<b>3.869.500,00</b>	<b>3.860.300,00</b>	<b>3.860.300,00</b>
<b>Ergebnis der laufenden Geschäftstätigkeit</b>		<b>+ 119.814,71</b>		<b>+ 0,00</b>		<b>+ 0,00</b>	

## Rücklagen

		Entnahmen	Zuweisungen
Gesamt	(MVAG 2301/2401)	24.400,00	78.800,00
- abzüglich Rücklagen bei Einzelvorhaben (Code 1, 3-5)		24.400,00	78.800,00
- abzüglich Rücklagen bei inneren Darlehen (Ansatz 912001 - 912009)		0,00	0,00
Rücklagenbewegungen aus der lfd. Geschäftstätigkeit		0,00	0,00

Haushaltsausgleich gilt nach Berücksichtigung der Rücklagenbewegungen aus der operativen Gebarung als ausgeglichen

**+ 0,00**

Nachweis über das nachhaltige Haushaltsgleichgewicht

## Voranschlag 2025

Gemeinde Haibach ob der Donau

## Nachweis über das nachhaltige Haushaltsgleichgewicht

Position	VA 2025 Summe/Saldo	Plan 2026 Summe/Saldo	Plan 2027 Summe/Saldo	Plan 2028 Summe/Saldo	Plan 2029 Summe/Saldo
<b>Ergebnis der laufenden Geschäftstätigkeit</b>	0,00	-502.100,00	-477.200,00	-446.200,00	-395.200,00
<b>Finanzierungshaushalt</b>					
SA5 Geldfluss aus der voranschlagswirksamen Gebarung	61.300,00	-443.100,00	-418.200,00	-387.200,00	-336.200,00
<b>Ergebnishaushalt</b>					
Saldo 0 (Nettoergebnis 21 - 22)	68.400,00	-501.000,00	-466.100,00	-426.900,00	-366.800,00

Position	RA 2021 Summe/Saldo	RA 2022 Summe/Saldo	RA 2023 Summe/Saldo	Voranschlag 2023 Summe/Saldo	Voranschlag 2024 Summe/Saldo
<b>Ergebnis der laufenden Geschäftstätigkeit</b>	-297.153,02	-151.856,65	119.814,71	402.200,00	0,00
<b>Finanzierungshaushalt</b>					
SA5 Geldfluss aus der voranschlagswirksamen Gebarung	-399.473,41	-91.752,82	81.437,09	375.500,00	112.900,00
SA7 Veränderung an liquiden Mitteln (Saldo 5 + Saldo 6)	-400.583,79	-14.758,50	90.125,94		
Endbestand an liquiden Mitteln (MVAG 115 zum 31.12.)	-238.845,23	-253.603,73	-163.477,79		
davon Zahlungsmittelreserven (MVAG 1152 zum 31.12.)	0,00	0,00	0,00		
<b>Ergebnishaushalt</b>					
Saldo 0 (Nettoergebnis 21 - 22)	-459.872,92	-121.807,08	232.322,50	451.800,00	108.900,00
<b>Vermögenshaushalt</b>					
C Nettovermögen (Ausgleichsposten)	3.283.858,02	3.160.776,25	3.234.090,33		


Ergebnishaushalt Gesamt 1. und 2. Ebene (Anlage 1a)  
- interne Vergütungen enthalten

MVAG	Mittelverwendungs- und aufbringungsgruppen (1. und 2. Ebene)	VA 2025	VA 2024	RA 2023
<b>211</b>	<b>Erträge aus der operativen Verwaltungstätigkeit</b>	<b>2.755.100,00</b>	<b>2.755.300,00</b>	<b>2.791.657,26</b>
2111	Erträge aus eigenen Abgaben	379.700,00	363.200,00	346.030,73
2112	Erträge aus Ertragsanteilen	1.376.500,00	1.397.700,00	1.356.061,10
2113	Erträge aus Gebühren	464.600,00	434.500,00	421.981,92
2114	Erträge aus Leistungen	321.500,00	322.000,00	317.728,03
2115	Erträge aus Besitz und wirtschaftlicher Tätigkeit	35.500,00	33.500,00	32.412,60
2116	Erträge aus Veräußerung und sonstige Erträge	152.300,00	201.100,00	262.073,36
2117	Nicht finanzierungswirksame operative Erträge	25.000,00	3.300,00	55.369,52
<b>212</b>	<b>Erträge aus Transfers</b>	<b>1.556.200,00</b>	<b>1.705.700,00</b>	<b>1.507.547,43</b>
2121	Transferertrag von Trägern des öffentlichen Rechts	1.225.100,00	1.350.800,00	1.150.068,35
2122	Transferertrag von Beteiligungen	0,00	0,00	0,00
2123	Transferertrag von Unternehmen (mit Finanzunternehmen)	0,00	0,00	0,00
2124	Transferertrag von Haushalten und Organisationen ohne Erwerbscharakter	18.800,00	23.600,00	25.800,16
2125	Transferertrag vom Ausland	0,00	0,00	0,00
2126	Investitions- und Tilgungszuschüsse zwischen Unternehmungen und Betrieben der Gebietskörperschaft und der Gebietskörperschaft	0,00	0,00	0,00
2127	Nicht finanzierungswirksamer Transferertrag	312.300,00	331.300,00	331.678,92
<b>213</b>	<b>Finanzerträge</b>	<b>500,00</b>	<b>500,00</b>	<b>67.992,01</b>
2131	Erträge aus Zinsen	500,00	500,00	3,29
2132	Erträge aus Zinsen aus derivativen Finanzinstrumenten mit und ohne Grundgeschäft	0,00	0,00	0,00
2133	Erträge aus Gewinnentnahmen von marktbestimmten Betrieben	0,00	0,00	0,00
2134	Sonstige Finanzerträge	0,00	0,00	0,00
2135	Erträge aus Dividenden/Gewinnausschüttungen	0,00	0,00	67.988,72
2136	Sonstige nicht finanzierungswirksame Finanzerträge	0,00	0,00	0,00
<b>21</b>	<b>Summe Erträge</b>	<b>4.311.800,00</b>	<b>4.461.500,00</b>	<b>4.367.196,70</b>
<b>221</b>	<b>Personalaufwand</b>	<b>972.400,00</b>	<b>1.013.800,00</b>	<b>872.848,67</b>
2211	Personalaufwand (Bezüge, Nebengebühren, Mehrleistungen)	767.200,00	833.100,00	692.813,72
2212	Gesetzlicher und freiwilliger Sozialaufwand	193.700,00	170.700,00	149.849,83
2213	Sonstiger Personalaufwand	2.900,00	2.600,00	2.729,20
2214	Nicht finanzierungswirksamer Personalaufwand	8.600,00	7.400,00	27.455,92
<b>222</b>	<b>Sachaufwand</b>	<b>1.842.700,00</b>	<b>1.926.500,00</b>	<b>1.918.252,34</b>
2221	Gebrauchs- und Verbrauchsgüter, Handelswaren	92.400,00	93.700,00	85.073,23
2222	Verwaltungs- und Betriebsaufwand	121.300,00	137.900,00	113.066,35
2223	Leasing- und Mietaufwand	138.800,00	128.500,00	120.602,80
2224	Instandhaltung	127.300,00	145.300,00	120.958,30
2225	Sonstiger Sachaufwand	899.400,00	915.200,00	968.665,72
2226	Nicht finanzierungswirksamer Sachaufwand	463.500,00	505.900,00	509.885,94

MVAG	Mittelverwendungs- und aufbringungsgruppen (1. und 2. Ebene)	VA 2025	VA 2024	RA 2023
<b>223</b>	<b>Transferaufwand</b>	<b>1.238.000,00</b>	<b>1.213.200,00</b>	<b>1.153.815,65</b>
2231	Transferaufwand an Träger des öffentlichen Rechts	1.136.700,00	1.106.500,00	1.087.897,59
2232	Transferaufwand an Beteiligungen	0,00	0,00	0,00
2233	Transferaufwand an Unternehmen (mit Finanzunternehmen)	56.100,00	47.000,00	35.778,40
2234	Transferaufwand an Haushalte und Organisationen ohne Erwerbscharakter	45.200,00	59.700,00	30.139,66
2235	Transferaufwand an das Ausland	0,00	0,00	0,00
2236	Investitions- und Tilgungszuschüsse zwischen Unternehmungen und Betrieben der Gebietskörperschaft und der Gebietskörperschaft	0,00	0,00	0,00
2237	Nicht finanzierungswirksamer Transferaufwand	0,00	0,00	0,00
<b>224</b>	<b>Finanzaufwand</b>	<b>190.300,00</b>	<b>199.100,00</b>	<b>189.957,54</b>
2241	Aufwendungen für Zinsen	187.500,00	196.100,00	186.939,56
2242	Zinsen und sonstige Aufwendungen aus derivativen Finanzinstrumenten mit und ohne Grundgeschäft	0,00	0,00	0,00
2243	Gewinnentnahmen von Unternehmungen und marktbestimmten Betrieben der Gebietskörperschaft (innerhalb der Gebietskörperschaft)	0,00	0,00	0,00
2244	Sonstiger Finanzaufwand	2.800,00	3.000,00	3.017,98
2245	Nicht finanzierungswirksamer Finanzaufwand	0,00	0,00	0,00
<b>22</b>	<b>Summe Aufwendungen</b>	<b>4.243.400,00</b>	<b>4.352.600,00</b>	<b>4.134.874,20</b>
<b>SA0</b>	<b>Saldo (0) Nettoergebnis (21 - 22)</b>	<b>68.400,00</b>	<b>108.900,00</b>	<b>232.322,50</b>
<b>230</b>	<b>Entnahmen von Haushaltsrücklagen</b>	<b>24.400,00</b>	<b>62.400,00</b>	<b>107.715,52</b>
2301	Entnahmen von Haushaltsrücklagen	24.400,00	62.400,00	107.715,52
<b>240</b>	<b>Zuweisungen an Haushaltsrücklagen</b>	<b>78.800,00</b>	<b>177.800,00</b>	<b>116.782,53</b>
2401	Zuweisungen an Haushaltsrücklagen	78.800,00	177.800,00	116.782,53
<b>SA01</b>	<b>Saldo (01) Haushaltsrücklagen (230 - 240)</b>	<b>-54.400,00</b>	<b>-115.400,00</b>	<b>-9.067,01</b>
<b>SA00</b>	<b>Saldo (00) Nettoergebnis nach Haushaltsrücklagen (Saldo 0 + Saldo 01)</b>	<b>14.000,00</b>	<b>-6.500,00</b>	<b>223.255,49</b>

ENTWURF

Finanzierungshaushalt Gesamt 1. und 2. Ebene (Anlage 1b)  
- interne Vergütungen enthalten



MVAG	Mittelverwendungs- und aufbringungsgruppen (1. und 2. Ebene)	VA 2025	VA 2024	RA 2023
<b>311</b>	<b>Einzahlungen aus operativer Verwaltungstätigkeit</b>	<b>2.730.100,00</b>	<b>2.752.000,00</b>	<b>2.712.349,51</b>
3111	Einzahlungen aus eigenen Abgaben	379.700,00	363.200,00	346.868,20
3112	Einzahlungen aus Ertragsanteilen	1.376.500,00	1.397.700,00	1.356.061,10
3113	Einzahlungen aus Gebühren	464.600,00	434.500,00	399.489,22
3114	Einzahlungen aus Leistungen	321.500,00	322.000,00	315.445,03
3115	Einzahlungen aus Besitz und wirtschaftlicher Tätigkeit	35.500,00	33.500,00	32.412,60
3116	Einzahlungen aus Veräußerung von geringwertigen Wirtschaftsgütern (GWG) und sonstige Einzahlungen	152.300,00	201.100,00	262.073,36
<b>312</b>	<b>Einzahlungen aus Transfers</b>	<b>1.243.900,00</b>	<b>1.374.400,00</b>	<b>1.175.868,51</b>
3121	Transferzahlungen von Trägern des öffentlichen Rechts	1.225.100,00	1.350.800,00	1.150.068,35
3122	Transferzahlungen von Beteiligungen	0,00	0,00	0,00
3123	Transferzahlungen von Unternehmen (inkl. Finanzunternehmen)	0,00	0,00	0,00
3124	Transferzahlungen von Haushalten und Organisationen ohne Erwerbscharakter	18.800,00	23.600,00	25.800,16
3125	Transferzahlungen vom Ausland	0,00	0,00	0,00
3126	Investitions- und Tilgungszuschüsse zwischen Unternehmungen und Betrieben der Gebietskörperschaft und der Gebietskörperschaft	0,00	0,00	0,00
<b>313</b>	<b>Einzahlungen aus Finanzerträgen</b>	<b>500,00</b>	<b>500,00</b>	<b>67.992,01</b>
3131	Einzahlungen aus Zinserträgen	500,00	500,00	3,29
3132	Einzahlungen aus Zinsen aus derivativen Finanzinstrumenten mit und ohne Grundgeschäft	0,00	0,00	0,00
3133	Einzahlungen aus Gewinnentnahmen von marktbestimmten Betrieben	0,00	0,00	0,00
3134	Sonstige Einzahlungen aus Finanzerträgen	0,00	0,00	0,00
3135	Einzahlungen aus Dividenden/Gewinnausschüttungen	0,00	0,00	67.988,72
<b>31</b>	<b>Summe Einzahlungen operative Gebarung</b>	<b>3.974.500,00</b>	<b>4.126.900,00</b>	<b>3.956.210,03</b>
<b>321</b>	<b>Auszahlungen aus Personalaufwand</b>	<b>963.800,00</b>	<b>1.006.400,00</b>	<b>845.392,75</b>
3211	Auszahlungen für Personalaufwand (Bezüge, Nebengebühren, und Mehrleistungsvergütungen)	767.200,00	833.100,00	692.813,72
3212	Auszahlungen für gesetzliche und freiwillige Sozialaufwendungen	193.700,00	170.700,00	149.849,83
3213	Auszahlungen aus sonstigem Personalaufwand	2.900,00	2.600,00	2.729,20
<b>322</b>	<b>Auszahlungen aus Sachaufwand</b>	<b>1.379.200,00</b>	<b>1.420.600,00</b>	<b>1.411.045,49</b>
3221	Auszahlungen für Gebrauchs- und Verbrauchsgüter, Handelswaren	92.400,00	93.700,00	85.073,23
3222	Auszahlungen für Verwaltungs- und Betriebsaufwand	121.300,00	137.900,00	113.066,35
3223	Auszahlungen für Leasing- und Mietaufwand	138.800,00	128.500,00	120.602,80
3224	Auszahlungen für Instandhaltung	127.300,00	145.300,00	127.270,16
3225	Sonstige Auszahlungen aus Sachaufwand	899.400,00	915.200,00	965.032,95
3226	Auszahlungen aus der Inanspruchnahme von Haftungen	0,00	0,00	0,00
<b>323</b>	<b>Auszahlungen aus Transfers</b>	<b>1.234.500,00</b>	<b>1.209.600,00</b>	<b>1.150.267,65</b>
3231	Transferzahlungen an Träger des öffentlichen Rechts	1.136.700,00	1.106.500,00	1.087.897,59
3232	Transferzahlungen an Beteiligungen	0,00	0,00	0,00

MVAG	Mittelverwendungs- und aufbringungsgruppen (1. und 2. Ebene)	VA 2025	VA 2024	RA 2023
3233	Transferzahlungen an Unternehmen (inkl. Finanzunternehmen)	52.600,00	43.400,00	32.230,40
3234	Transferzahlungen an Haushalte und Organisationen ohne Erwerbscharakter	45.200,00	59.700,00	30.139,66
3235	Transferzahlungen an das Ausland	0,00	0,00	0,00
3236	Investitions- und Tilgungszuschüsse zwischen Unternehmungen und Betrieben der Gebietskörperschaft und der Gebietskörperschaft	0,00	0,00	0,00
<b>324</b>	<b>Auszahlungen aus Finanzaufwand</b>	<b>190.300,00</b>	<b>199.100,00</b>	<b>189.957,54</b>
3241	Auszahlungen für Zinsen	187.500,00	196.100,00	186.939,56
3242	Auszahlungen für Zinsen aus derivativen Finanzinstrumenten mit und ohne Grundgeschäft	0,00	0,00	0,00
3243	Auszahlungen aus Gewinnentnahmen von marktbestimmten Betrieben	0,00	0,00	0,00
3244	Sonstige Auszahlungen aus Finanzaufwendungen	2.800,00	3.000,00	3.017,98
<b>32</b>	<b>Summe Auszahlungen operative Gebarung</b>	<b>3.767.800,00</b>	<b>3.835.700,00</b>	<b>3.596.663,43</b>
<b>SA1</b>	<b>Saldo (1) Geldfluss aus der operativen Gebarung (31 – 32)</b>	<b>206.700,00</b>	<b>291.200,00</b>	<b>359.546,60</b>
<b>331</b>	<b>Einzahlungen aus der Investitionstätigkeit</b>	<b>0,00</b>	<b>1.300,00</b>	<b>2.057,50</b>
3311	Einzahlungen aus der Veräußerung von immateriellem Vermögen	0,00	0,00	0,00
3312	Einzahlungen aus der Veräußerung von Grundstücken und Grundstückeinrichtungen	0,00	1.300,00	2.057,50
3313	Einzahlungen aus der Veräußerung von Gebäuden und Bauten	0,00	0,00	0,00
3314	Einzahlungen aus der Veräußerung von technischen Anlagen, Fahrzeugen und Maschinen	0,00	0,00	0,00
3315	Einzahlungen aus der Veräußerung von Amts-, Betriebs- und Geschäftsausstattung	0,00	0,00	0,00
3316	Einzahlungen aus der Veräußerung von Kulturgütern	0,00	0,00	0,00
3317	Einzahlungen aus der Veräußerung von Beteiligungen	0,00	0,00	0,00
3318	Einzahlungen aus der Veräußerung von kofinanzierten Schutzbauten	0,00	0,00	0,00
<b>332</b>	<b>Einzahlungen aus der Rückzahlung von Darlehen sowie gewährten Vorschüssen</b>	<b>0,00</b>	<b>0,00</b>	<b>0,00</b>
3321	Einzahlungen aus Darlehen an Träger des öffentlichen Rechts	0,00	0,00	0,00
3322	Einzahlungen aus Darlehen an Beteiligungen	0,00	0,00	0,00
3323	Einzahlungen aus Darlehen an Unternehmen und Haushalte	0,00	0,00	0,00
3325	Einzahlungen aus Vorschüssen und Anzahlungen	0,00	0,00	0,00
<b>333</b>	<b>Einzahlungen aus Kapitaltransfers</b>	<b>760.400,00</b>	<b>1.356.700,00</b>	<b>288.055,50</b>
3331	Kapitaltransferzahlungen von Trägern des öffentlichen Rechts	589.100,00	1.217.300,00	244.882,84
3332	Kapitaltransferzahlungen von Beteiligungen	0,00	0,00	0,00
3333	Kapitaltransferzahlungen von Unternehmen	0,00	0,00	0,00
3334	Kapitaltransferzahlungen von Haushalten und Organisationen ohne Erwerbscharakter	171.300,00	139.400,00	43.172,66
3335	Kapitaltransferzahlungen vom Ausland	0,00	0,00	0,00
<b>33</b>	<b>Summe Einzahlungen investive Gebarung</b>	<b>760.400,00</b>	<b>1.358.000,00</b>	<b>290.113,00</b>
<b>341</b>	<b>Auszahlungen aus der Investitionstätigkeit</b>	<b>754.200,00</b>	<b>1.379.400,00</b>	<b>359.957,65</b>
3411	Auszahlungen für den Erwerb von immateriellem Vermögen	0,00	5.200,00	18.920,14

MVAG	Mittelverwendungs- und aufbringungsgruppen (1. und 2. Ebene)	VA 2025	VA 2024	RA 2023
3412	Auszahlungen für den Erwerb von Grundstücken und Grundstückseinrichtungen	41.000,00	201.600,00	301.952,97
3413	Auszahlungen für den Erwerb von Gebäuden und Bauten	700.600,00	1.133.400,00	9.170,88
3414	Auszahlungen für den Erwerb von technischen Anlagen, Fahrzeugen und Maschinen	8.900,00	37.800,00	27.280,50
3415	Auszahlungen für den Erwerb von Amts-, Betriebs- und Geschäftsausstattung	3.700,00	1.400,00	2.633,16
3416	Auszahlungen für den Erwerb von Kulturgütern	0,00	0,00	0,00
3417	Auszahlungen für den Erwerb von Beteiligungen	0,00	0,00	0,00
3418	Auszahlungen für den Erwerb von kofinanzierten Schutzbauten	0,00	0,00	0,00
<b>342</b>	<b>Auszahlungen aus der Gewährung von Darlehen sowie gewährten Vorschüssen</b>	<b>0,00</b>	<b>0,00</b>	<b>0,00</b>
3421	Auszahlungen von Darlehen an Träger des öffentlichen Rechts	0,00	0,00	0,00
3422	Auszahlungen von Darlehen an Beteiligungen	0,00	0,00	0,00
3423	Auszahlungen von Darlehen an Unternehmen und Haushalte	0,00	0,00	0,00
3425	Auszahlungen von Vorschüssen und Anzahlungen	0,00	0,00	0,00
<b>343</b>	<b>Auszahlungen aus Kapitaltransfers</b>	<b>3.500,00</b>	<b>3.600,00</b>	<b>3.548,00</b>
3431	Kapitaltransferzahlungen an Träger des öffentlichen Rechts	0,00	0,00	0,00
3432	Kapitaltransferzahlungen an Beteiligungen	0,00	0,00	0,00
3433	Kapitaltransferzahlungen an Unternehmen (Finanzunternehmen)	3.500,00	3.600,00	3.548,00
3434	Kapitaltransferzahlungen an Haushalte und Organisationen ohne Erwerbscharakter	0,00	0,00	0,00
3435	Kapitaltransferzahlungen an das Ausland	0,00	0,00	0,00
<b>34</b>	<b>Summe Auszahlungen investive Gebarung</b>	<b>757.700,00</b>	<b>1.383.000,00</b>	<b>363.505,65</b>
<b>SA2</b>	<b>Saldo (2) Geldfluss aus der investiven Gebarung (33 – 34)</b>	<b>2.700,00</b>	<b>-25.000,00</b>	<b>-73.392,65</b>
<b>SA3</b>	<b>Saldo (3) Nettofinanzierungssaldo (Saldo 1 + Saldo 2)</b>	<b>209.400,00</b>	<b>266.200,00</b>	<b>286.153,95</b>
<b>351</b>	<b>Einzahlungen aus der Aufnahme von Finanzschulden</b>	<b>0,00</b>	<b>0,00</b>	<b>23.400,00</b>
3511	Einzahlungen aus empfangenen Darlehen von öffentlichen Körperschaften und Rechtsträgern	0,00	0,00	23.400,00
3512	Einzahlungen aus empfangenen Darlehen von Beteiligungen	0,00	0,00	0,00
3513	Einzahlungen aus empfangenen Darlehen von Unternehmen und privaten Haushalten	0,00	0,00	0,00
3514	Einzahlungen aus Finanzschulden (Finanzunternehmen)	0,00	0,00	0,00
3515	Einzahlungen aus Aufnahmen von Leasingverbindlichkeiten	0,00	0,00	0,00
<b>353</b>	<b>Einzahlungen infolge eines Kapitaltausches bei derivativen Finanzinstrumenten mit Grundgeschäft</b>	<b>0,00</b>	<b>0,00</b>	<b>0,00</b>
3530	Einzahlungen infolge eines Kapitaltausches bei derivativen Finanzinstrumenten mit Grundgeschäft	0,00	0,00	0,00
<b>355</b>	<b>Einzahlungen aus dem Abgang von Finanzinstrumenten</b>	<b>0,00</b>	<b>0,00</b>	<b>0,00</b>
3550	Einzahlungen aus dem Abgang von Finanzinstrumenten	0,00	0,00	0,00
<b>35</b>	<b>Summe Einzahlungen aus der Finanzierungstätigkeit</b>	<b>0,00</b>	<b>0,00</b>	<b>23.400,00</b>

MVAG	Mittelverwendungs- und aufbringungsgruppen (1. und 2. Ebene)	VA 2025	VA 2024	RA 2023
<b>361</b>	<b>Auszahlungen aus der Tilgung von Finanzschulden</b>	<b>148.100,00</b>	<b>153.300,00</b>	<b>228.116,86</b>
3611	Auszahlungen aus empfangenen Darlehen von öffentlichen Körperschaften und Rechtsträgern	0,00	11.600,00	0,00
3612	Auszahlungen aus empfangenen Darlehen von Beteiligungen	0,00	0,00	0,00
3613	Auszahlungen aus empfangenen Darlehen von Unternehmen und privaten Haushalten	0,00	0,00	0,00
3614	Auszahlungen aus Finanzschulden	148.100,00	141.700,00	228.116,86
3615	Auszahlungen aus Rückzahlungen von Leasingverbindlichkeiten	0,00	0,00	0,00
<b>363</b>	<b>Auszahlungen infolge eines Kapitaltausches bei derivativen Finanzinstrumenten mit Grundgeschäft</b>	<b>0,00</b>	<b>0,00</b>	<b>0,00</b>
3630	Auszahlungen infolge eines Kapitaltausches bei derivativen Finanzinstrumenten mit Grundgeschäft	0,00	0,00	0,00
<b>365</b>	<b>Auszahlungen für den Erwerb von Finanzinstrumenten</b>	<b>0,00</b>	<b>0,00</b>	<b>0,00</b>
3650	Auszahlungen für den Erwerb von Finanzinstrumenten	0,00	0,00	0,00
<b>36</b>	<b>Summe Auszahlungen aus der Finanzierungstätigkeit</b>	<b>148.100,00</b>	<b>153.300,00</b>	<b>228.116,86</b>
<b>SA4</b>	<b>Saldo (4) Geldfluss aus der Finanzierungstätigkeit (35 – 36)</b>	<b>-148.100,00</b>	<b>-153.300,00</b>	<b>-204.716,86</b>
<b>SA5</b>	<b>Saldo (5) Geldfluss aus der voranschlagswirksamen Gebarung (Saldo 3 + Saldo 4)</b>	<b>61.300,00</b>	<b>112.900,00</b>	<b>81.437,09</b>

ENTWURF

Ergebnishaushalt Bereichsbudget 1. und 2. Ebene (Anlage 1a)



## Vertretungskörper und allgemeine Verwaltung (Gruppe 0)

MVAG	Mittelverwendungs- und -aufbringungsgruppen (1. und 2. Ebene)	VA 2025	VA 2024	RA 2023
<b>211</b>	<b>Erträge aus der operativen Verwaltungstätigkeit</b>	<b>134.600,00</b>	<b>130.300,00</b>	<b>135.294,92</b>
2111	Erträge aus eigenen Abgaben	0,00	0,00	0,00
2112	Erträge aus Ertragsanteilen	0,00	0,00	0,00
2113	Erträge aus Gebühren	0,00	0,00	0,00
2114	Erträge aus Leistungen	134.600,00	130.300,00	131.500,41
2115	Erträge aus Besitz und wirtschaftlicher Tätigkeit	0,00	0,00	0,00
2116	Erträge aus Veräußerung und sonstige Erträge	0,00	0,00	0,00
2117	Nicht finanzierungswirksame operative Erträge	0,00	0,00	3.794,51
<b>212</b>	<b>Erträge aus Transfers</b>	<b>24.100,00</b>	<b>28.700,00</b>	<b>28.734,15</b>
2121	Transferertrag von Trägern des öffentlichen Rechts	0,00	0,00	0,00
2122	Transferertrag von Beteiligungen	0,00	0,00	0,00
2123	Transferertrag von Unternehmen (mit Finanzunternehmen)	0,00	0,00	0,00
2124	Transferertrag von Haushalten und Organisationen ohne Erwerbscharakter	17.000,00	21.600,00	21.630,16
2125	Transferertrag vom Ausland	0,00	0,00	0,00
2126	Investitions- und Tilgungszuschüsse zwischen Unternehmungen und Betrieben der Gebietskörperschaft und der Gebietskörperschaft	0,00	0,00	0,00
2127	Nicht finanzierungswirksamer Transferertrag	7.100,00	7.100,00	7.103,99
<b>213</b>	<b>Finanzerträge</b>	<b>0,00</b>	<b>0,00</b>	<b>0,00</b>
2131	Erträge aus Zinsen	0,00	0,00	0,00
2132	Erträge aus Zinsen aus derivativen Finanzinstrumenten mit und ohne Grundgeschäft	0,00	0,00	0,00
2133	Erträge aus Gewinnentnahmen von marktbestimmten Betrieben	0,00	0,00	0,00
2134	Sonstige Finanzerträge	0,00	0,00	0,00
2135	Erträge aus Dividenden/Gewinnausschüttungen	0,00	0,00	0,00
2136	Sonstige nicht finanzierungswirksame Finanzerträge	0,00	0,00	0,00
<b>21</b>	<b>Summe Erträge</b>	<b>158.700,00</b>	<b>159.000,00</b>	<b>164.029,07</b>
<b>221</b>	<b>Personalaufwand</b>	<b>345.000,00</b>	<b>308.800,00</b>	<b>273.793,25</b>
2211	Personalaufwand (Bezüge, Nebengebühren, Mehrleistungen)	268.500,00	252.800,00	224.516,33
2212	Gesetzlicher und freiwilliger Sozialaufwand	70.800,00	51.600,00	38.400,85
2213	Sonstiger Personalaufwand	2.900,00	2.600,00	2.729,20
2214	Nicht finanzierungswirksamer Personalaufwand	2.800,00	1.800,00	8.146,87
<b>222</b>	<b>Sachaufwand</b>	<b>224.600,00</b>	<b>226.100,00</b>	<b>204.848,14</b>
2221	Gebrauchs- und Verbrauchsgüter, Handelswaren	8.100,00	7.800,00	7.936,98
2222	Verwaltungs- und Betriebsaufwand	24.400,00	25.900,00	22.866,78

## Vertretungskörper und allgemeine Verwaltung (Gruppe 0)

MVAG	Mittelverwendungs- und -aufbringungsgruppen (1. und 2. Ebene)	VA 2025	VA 2024	RA 2023
2223	Leasing- und Mietaufwand	5.000,00	4.500,00	4.291,07
2224	Instandhaltung	2.100,00	1.400,00	782,42
2225	Sonstiger Sachaufwand	173.800,00	175.200,00	157.657,50
2226	Nicht finanzierungswirksamer Sachaufwand	11.200,00	11.300,00	11.313,39
<b>223</b>	<b>Transferaufwand</b>	<b>188.200,00</b>	<b>181.300,00</b>	<b>183.033,84</b>
2231	Transferaufwand an Träger des öffentlichen Rechts	188.000,00	181.100,00	182.939,67
2232	Transferaufwand an Beteiligungen	0,00	0,00	0,00
2233	Transferaufwand an Unternehmen (mit Finanzunternehmen)	0,00	0,00	0,00
2234	Transferaufwand an Haushalte und Organisationen ohne Erwerbscharakter	200,00	200,00	94,17
2235	Transferaufwand an das Ausland	0,00	0,00	0,00
2236	Investitions- und Tilgungszuschüsse zwischen Unternehmungen und Betrieben der Gebietskörperschaft und der Gebietskörperschaft	0,00	0,00	0,00
2237	Nicht finanzierungswirksamer Transferaufwand	0,00	0,00	0,00
<b>224</b>	<b>Finanzaufwand</b>	<b>0,00</b>	<b>0,00</b>	<b>0,00</b>
2241	Aufwendungen für Zinsen	0,00	0,00	0,00
2242	Zinsen und sonstige Aufwendungen aus derivativen Finanzinstrumenten mit und ohne Grundgeschäft	0,00	0,00	0,00
2243	Gewinnentnahmen von Unternehmungen und marktbestimmten Betrieben der Gebietskörperschaft (innerhalb der Gebietskörperschaft)	0,00	0,00	0,00
2244	Sonstiger Finanzaufwand	0,00	0,00	0,00
2245	Nicht finanzierungswirksamer Finanzaufwand	0,00	0,00	0,00
<b>22</b>	<b>Summe Aufwendungen</b>	<b>757.800,00</b>	<b>716.200,00</b>	<b>661.675,23</b>
<b>SA0</b>	<b>Saldo (0) Nettoergebnis (21 - 22)</b>	<b>-599.100,00</b>	<b>-557.200,00</b>	<b>-497.646,16</b>
<b>230</b>	<b>Entnahmen von Haushaltsrücklagen</b>	<b>0,00</b>	<b>0,00</b>	<b>0,00</b>
2301	Entnahmen von Haushaltsrücklagen	0,00	0,00	0,00
<b>240</b>	<b>Zuweisungen an Haushaltsrücklagen</b>	<b>0,00</b>	<b>0,00</b>	<b>0,00</b>
2401	Zuweisungen an Haushaltsrücklagen	0,00	0,00	0,00
<b>SA01</b>	<b>Saldo (01) Haushaltsrücklagen (230 - 240)</b>	<b>0,00</b>	<b>0,00</b>	<b>0,00</b>
<b>SA00</b>	<b>Saldo (00) Nettoergebnis nach Haushaltsrücklagen (Saldo 0 + Saldo 01)</b>	<b>-599.100,00</b>	<b>-557.200,00</b>	<b>-497.646,16</b>

## Öffentliche Ordnung und Sicherheit (Gruppe 1)

MVAG	Mittelverwendungs- und -aufbringungsgruppen (1. und 2. Ebene)	VA 2025	VA 2024	RA 2023
<b>211</b>	<b>Erträge aus der operativen Verwaltungstätigkeit</b>	<b>3.600,00</b>	<b>4.800,00</b>	<b>3.218,24</b>
2111	Erträge aus eigenen Abgaben	0,00	0,00	0,00
2112	Erträge aus Ertragsanteilen	0,00	0,00	0,00
2113	Erträge aus Gebühren	0,00	0,00	0,00
2114	Erträge aus Leistungen	3.500,00	4.700,00	3.206,24
2115	Erträge aus Besitz und wirtschaftlicher Tätigkeit	0,00	0,00	0,00
2116	Erträge aus Veräußerung und sonstige Erträge	100,00	100,00	12,00
2117	Nicht finanzierungswirksame operative Erträge	0,00	0,00	0,00
<b>212</b>	<b>Erträge aus Transfers</b>	<b>23.600,00</b>	<b>23.600,00</b>	<b>23.639,26</b>
2121	Transferertrag von Trägern des öffentlichen Rechts	0,00	0,00	0,00
2122	Transferertrag von Beteiligungen	0,00	0,00	0,00
2123	Transferertrag von Unternehmen (mit Finanzunternehmen)	0,00	0,00	0,00
2124	Transferertrag von Haushalten und Organisationen ohne Erwerbscharakter	0,00	0,00	0,00
2125	Transferertrag vom Ausland	0,00	0,00	0,00
2126	Investitions- und Tilgungszuschüsse zwischen Unternehmungen und Betrieben der Gebietskörperschaft und der Gebietskörperschaft	0,00	0,00	0,00
2127	Nicht finanzierungswirksamer Transferertrag	23.600,00	23.600,00	23.639,26
<b>213</b>	<b>Finanzerträge</b>	<b>0,00</b>	<b>0,00</b>	<b>0,00</b>
2131	Erträge aus Zinsen	0,00	0,00	0,00
2132	Erträge aus Zinsen aus derivativen Finanzinstrumenten mit und ohne Grundgeschäft	0,00	0,00	0,00
2133	Erträge aus Gewinnentnahmen von marktbestimmten Betrieben	0,00	0,00	0,00
2134	Sonstige Finanzerträge	0,00	0,00	0,00
2135	Erträge aus Dividenden/Gewinnausschüttungen	0,00	0,00	0,00
2136	Sonstige nicht finanzierungswirksame Finanzerträge	0,00	0,00	0,00
<b>21</b>	<b>Summe Erträge</b>	<b>27.200,00</b>	<b>28.400,00</b>	<b>26.857,50</b>
<b>221</b>	<b>Personalaufwand</b>	<b>0,00</b>	<b>0,00</b>	<b>0,00</b>
2211	Personalaufwand (Bezüge, Nebengebühren, Mehrleistungen)	0,00	0,00	0,00
2212	Gesetzlicher und freiwilliger Sozialaufwand	0,00	0,00	0,00
2213	Sonstiger Personalaufwand	0,00	0,00	0,00
2214	Nicht finanzierungswirksamer Personalaufwand	0,00	0,00	0,00
<b>222</b>	<b>Sachaufwand</b>	<b>70.000,00</b>	<b>67.600,00</b>	<b>61.638,22</b>
2221	Gebrauchs- und Verbrauchsgüter, Handelswaren	17.600,00	16.600,00	13.469,34
2222	Verwaltungs- und Betriebsaufwand	8.300,00	7.000,00	8.105,53

**Öffentliche Ordnung und Sicherheit (Gruppe 1)**

MVAG	Mittelverwendungs- und -aufbringungsgruppen (1. und 2. Ebene)	VA 2025	VA 2024	RA 2023
2223	Leasing- und Mietaufwand	0,00	0,00	0,00
2224	Instandhaltung	6.000,00	5.400,00	3.904,67
2225	Sonstiger Sachaufwand	7.400,00	7.900,00	4.808,99
2226	Nicht finanzierungswirksamer Sachaufwand	30.700,00	30.700,00	31.349,69
<b>223</b>	<b>Transferaufwand</b>	<b>900,00</b>	<b>900,00</b>	<b>877,20</b>
2231	Transferaufwand an Träger des öffentlichen Rechts	600,00	600,00	619,20
2232	Transferaufwand an Beteiligungen	0,00	0,00	0,00
2233	Transferaufwand an Unternehmen (mit Finanzunternehmen)	0,00	0,00	0,00
2234	Transferaufwand an Haushalte und Organisationen ohne Erwerbscharakter	300,00	300,00	258,00
2235	Transferaufwand an das Ausland	0,00	0,00	0,00
2236	Investitions- und Tilgungszuschüsse zwischen Unternehmungen und Betrieben der Gebietskörperschaft und der Gebietskörperschaft	0,00	0,00	0,00
2237	Nicht finanzierungswirksamer Transferaufwand	0,00	0,00	0,00
<b>224</b>	<b>Finanzaufwand</b>	<b>200,00</b>	<b>400,00</b>	<b>501,89</b>
2241	Aufwendungen für Zinsen	200,00	400,00	501,89
2242	Zinsen und sonstige Aufwendungen aus derivativen Finanzinstrumenten mit und ohne Grundgeschäft	0,00	0,00	0,00
2243	Gewinnentnahmen von Unternehmungen und marktbestimmten Betrieben der Gebietskörperschaft (innerhalb der Gebietskörperschaft)	0,00	0,00	0,00
2244	Sonstiger Finanzaufwand	0,00	0,00	0,00
2245	Nicht finanzierungswirksamer Finanzaufwand	0,00	0,00	0,00
<b>22</b>	<b>Summe Aufwendungen</b>	<b>71.100,00</b>	<b>68.900,00</b>	<b>63.017,31</b>
<b>SA0</b>	<b>Saldo (0) Nettoergebnis (21 - 22)</b>	<b>-43.900,00</b>	<b>-40.500,00</b>	<b>-36.159,81</b>
<b>230</b>	<b>Entnahmen von Haushaltsrücklagen</b>	<b>0,00</b>	<b>7.600,00</b>	<b>0,00</b>
2301	Entnahmen von Haushaltsrücklagen	0,00	7.600,00	0,00
<b>240</b>	<b>Zuweisungen an Haushaltsrücklagen</b>	<b>0,00</b>	<b>0,00</b>	<b>0,00</b>
2401	Zuweisungen an Haushaltsrücklagen	0,00	0,00	0,00
<b>SA01</b>	<b>Saldo (01) Haushaltsrücklagen (230 - 240)</b>	<b>0,00</b>	<b>7.600,00</b>	<b>0,00</b>
<b>SA00</b>	<b>Saldo (00) Nettoergebnis nach Haushaltsrücklagen (Saldo 0 + Saldo 01)</b>	<b>-43.900,00</b>	<b>-32.900,00</b>	<b>-36.159,81</b>

## Unterricht, Erziehung, Sport und Wissenschaft (Gruppe 2)

MVAG	Mittelverwendungs- und -aufbringungsgruppen (1. und 2. Ebene)	VA 2025	VA 2024	RA 2023
<b>211</b>	<b>Erträge aus der operativen Verwaltungstätigkeit</b>	<b>25.700,00</b>	<b>5.100,00</b>	<b>34.520,06</b>
2111	Erträge aus eigenen Abgaben	0,00	0,00	0,00
2112	Erträge aus Ertragsanteilen	0,00	0,00	0,00
2113	Erträge aus Gebühren	0,00	0,00	0,00
2114	Erträge aus Leistungen	0,00	500,00	981,81
2115	Erträge aus Besitz und wirtschaftlicher Tätigkeit	2.200,00	2.000,00	2.920,33
2116	Erträge aus Veräußerung und sonstige Erträge	0,00	2.600,00	17.058,03
2117	Nicht finanzierungswirksame operative Erträge	23.500,00	0,00	13.559,89
<b>212</b>	<b>Erträge aus Transfers</b>	<b>197.100,00</b>	<b>198.900,00</b>	<b>148.707,04</b>
2121	Transferertrag von Trägern des öffentlichen Rechts	188.200,00	190.000,00	138.296,18
2122	Transferertrag von Beteiligungen	0,00	0,00	0,00
2123	Transferertrag von Unternehmen (mit Finanzunternehmen)	0,00	0,00	0,00
2124	Transferertrag von Haushalten und Organisationen ohne Erwerbscharakter	0,00	0,00	1.500,00
2125	Transferertrag vom Ausland	0,00	0,00	0,00
2126	Investitions- und Tilgungszuschüsse zwischen Unternehmungen und Betrieben der Gebietskörperschaft und der Gebietskörperschaft	0,00	0,00	0,00
2127	Nicht finanzierungswirksamer Transferertrag	8.900,00	8.900,00	8.910,86
<b>213</b>	<b>Finanzerträge</b>	<b>0,00</b>	<b>0,00</b>	<b>0,00</b>
2131	Erträge aus Zinsen	0,00	0,00	0,00
2132	Erträge aus Zinsen aus derivativen Finanzinstrumenten mit und ohne Grundgeschäft	0,00	0,00	0,00
2133	Erträge aus Gewinnentnahmen von marktbestimmten Betrieben	0,00	0,00	0,00
2134	Sonstige Finanzerträge	0,00	0,00	0,00
2135	Erträge aus Dividenden/Gewinnausschüttungen	0,00	0,00	0,00
2136	Sonstige nicht finanzierungswirksame Finanzerträge	0,00	0,00	0,00
<b>21</b>	<b>Summe Erträge</b>	<b>222.800,00</b>	<b>204.000,00</b>	<b>183.227,10</b>
<b>221</b>	<b>Personalaufwand</b>	<b>391.900,00</b>	<b>437.800,00</b>	<b>314.760,09</b>
2211	Personalaufwand (Bezüge, Nebengebühren, Mehrleistungen)	311.300,00	364.900,00	241.728,30
2212	Gesetzlicher und freiwilliger Sozialaufwand	79.100,00	71.600,00	63.940,65
2213	Sonstiger Personalaufwand	0,00	0,00	0,00
2214	Nicht finanzierungswirksamer Personalaufwand	1.500,00	1.300,00	9.091,14
<b>222</b>	<b>Sachaufwand</b>	<b>276.600,00</b>	<b>264.200,00</b>	<b>250.536,73</b>
2221	Gebrauchs- und Verbrauchsgüter, Handelswaren	11.800,00	13.000,00	13.436,62
2222	Verwaltungs- und Betriebsaufwand	26.400,00	27.500,00	26.880,23

**Unterricht, Erziehung, Sport und Wissenschaft (Gruppe 2)**

MVAG	Mittelverwendungs- und -aufbringungsgruppen (1. und 2. Ebene)	VA 2025	VA 2024	RA 2023
2223	Leasing- und Mietaufwand	71.700,00	61.900,00	52.445,17
2224	Instandhaltung	2.900,00	2.800,00	3.890,29
2225	Sonstiger Sachaufwand	151.000,00	142.800,00	126.962,28
2226	Nicht finanzierungswirksamer Sachaufwand	12.800,00	16.200,00	26.922,14
<b>223</b>	<b>Transferaufwand</b>	<b>21.200,00</b>	<b>16.400,00</b>	<b>10.555,50</b>
2231	Transferaufwand an Träger des öffentlichen Rechts	0,00	0,00	0,00
2232	Transferaufwand an Beteiligungen	0,00	0,00	0,00
2233	Transferaufwand an Unternehmen (mit Finanzunternehmen)	0,00	0,00	0,00
2234	Transferaufwand an Haushalte und Organisationen ohne Erwerbscharakter	21.200,00	16.400,00	10.555,50
2235	Transferaufwand an das Ausland	0,00	0,00	0,00
2236	Investitions- und Tilgungszuschüsse zwischen Unternehmungen und Betrieben der Gebietskörperschaft und der Gebietskörperschaft	0,00	0,00	0,00
2237	Nicht finanzierungswirksamer Transferaufwand	0,00	0,00	0,00
<b>224</b>	<b>Finanzaufwand</b>	<b>0,00</b>	<b>0,00</b>	<b>0,00</b>
2241	Aufwendungen für Zinsen	0,00	0,00	0,00
2242	Zinsen und sonstige Aufwendungen aus derivativen Finanzinstrumenten mit und ohne Grundgeschäft	0,00	0,00	0,00
2243	Gewinnentnahmen von Unternehmungen und marktbestimmten Betrieben der Gebietskörperschaft (innerhalb der Gebietskörperschaft)	0,00	0,00	0,00
2244	Sonstiger Finanzaufwand	0,00	0,00	0,00
2245	Nicht finanzierungswirksamer Finanzaufwand	0,00	0,00	0,00
<b>22</b>	<b>Summe Aufwendungen</b>	<b>689.700,00</b>	<b>718.400,00</b>	<b>575.852,32</b>
<b>SA0</b>	<b>Saldo (0) Nettoergebnis (21 - 22)</b>	<b>-466.900,00</b>	<b>-514.400,00</b>	<b>-392.625,22</b>
<b>230</b>	<b>Entnahmen von Haushaltsrücklagen</b>	<b>0,00</b>	<b>0,00</b>	<b>0,00</b>
2301	Entnahmen von Haushaltsrücklagen	0,00	0,00	0,00
<b>240</b>	<b>Zuweisungen an Haushaltsrücklagen</b>	<b>0,00</b>	<b>0,00</b>	<b>0,00</b>
2401	Zuweisungen an Haushaltsrücklagen	0,00	0,00	0,00
<b>SA01</b>	<b>Saldo (01) Haushaltsrücklagen (230 - 240)</b>	<b>0,00</b>	<b>0,00</b>	<b>0,00</b>
<b>SA00</b>	<b>Saldo (00) Nettoergebnis nach Haushaltsrücklagen (Saldo 0 + Saldo 01)</b>	<b>-466.900,00</b>	<b>-514.400,00</b>	<b>-392.625,22</b>

**Kunst, Kultur und Kultus (Gruppe 3)**

MVAG	Mittelverwendungs- und -aufbringungsgruppen (1. und 2. Ebene)	VA 2025	VA 2024	RA 2023
<b>211</b>	<b>Erträge aus der operativen Verwaltungstätigkeit</b>	<b>57.800,00</b>	<b>55.500,00</b>	<b>0,00</b>
2111	Erträge aus eigenen Abgaben	0,00	0,00	0,00
2112	Erträge aus Ertragsanteilen	0,00	0,00	0,00
2113	Erträge aus Gebühren	0,00	0,00	0,00
2114	Erträge aus Leistungen	0,00	0,00	0,00
2115	Erträge aus Besitz und wirtschaftlicher Tätigkeit	0,00	0,00	0,00
2116	Erträge aus Veräußerung und sonstige Erträge	57.800,00	55.500,00	0,00
2117	Nicht finanzierungswirksame operative Erträge	0,00	0,00	0,00
<b>212</b>	<b>Erträge aus Transfers</b>	<b>18.400,00</b>	<b>36.700,00</b>	<b>36.720,00</b>
2121	Transferertrag von Trägern des öffentlichen Rechts	0,00	0,00	0,00
2122	Transferertrag von Beteiligungen	0,00	0,00	0,00
2123	Transferertrag von Unternehmen (mit Finanzunternehmen)	0,00	0,00	0,00
2124	Transferertrag von Haushalten und Organisationen ohne Erwerbscharakter	0,00	0,00	0,00
2125	Transferertrag vom Ausland	0,00	0,00	0,00
2126	Investitions- und Tilgungszuschüsse zwischen Unternehmungen und Betrieben der Gebietskörperschaft und der Gebietskörperschaft	0,00	0,00	0,00
2127	Nicht finanzierungswirksamer Transferertrag	18.400,00	36.700,00	36.720,00
<b>213</b>	<b>Finanzerträge</b>	<b>0,00</b>	<b>0,00</b>	<b>0,00</b>
2131	Erträge aus Zinsen	0,00	0,00	0,00
2132	Erträge aus Zinsen aus derivativen Finanzinstrumenten mit und ohne Grundgeschäft	0,00	0,00	0,00
2133	Erträge aus Gewinnentnahmen von marktbestimmten Betrieben	0,00	0,00	0,00
2134	Sonstige Finanzerträge	0,00	0,00	0,00
2135	Erträge aus Dividenden/Gewinnausschüttungen	0,00	0,00	0,00
2136	Sonstige nicht finanzierungswirksame Finanzerträge	0,00	0,00	0,00
<b>21</b>	<b>Summe Erträge</b>	<b>76.200,00</b>	<b>92.200,00</b>	<b>36.720,00</b>
<b>221</b>	<b>Personalaufwand</b>	<b>0,00</b>	<b>0,00</b>	<b>0,00</b>
2211	Personalaufwand (Bezüge, Nebengebühren, Mehrleistungen)	0,00	0,00	0,00
2212	Gesetzlicher und freiwilliger Sozialaufwand	0,00	0,00	0,00
2213	Sonstiger Personalaufwand	0,00	0,00	0,00
2214	Nicht finanzierungswirksamer Personalaufwand	0,00	0,00	0,00
<b>222</b>	<b>Sachaufwand</b>	<b>28.600,00</b>	<b>50.300,00</b>	<b>47.397,05</b>
2221	Gebrauchs- und Verbrauchsgüter, Handelswaren	0,00	0,00	0,00
2222	Verwaltungs- und Betriebsaufwand	1.500,00	3.900,00	1.542,27

**Kunst, Kultur und Kultus (Gruppe 3)**

MVAG	Mittelverwendungs- und -aufbringungsgruppen (1. und 2. Ebene)	VA 2025	VA 2024	RA 2023
2223	Leasing- und Mietaufwand	0,00	0,00	0,00
2224	Instandhaltung	400,00	500,00	51,96
2225	Sonstiger Sachaufwand	7.800,00	8.100,00	8.051,91
2226	Nicht finanzierungswirksamer Sachaufwand	18.900,00	37.800,00	37.750,91
<b>223</b>	<b>Transferaufwand</b>	<b>2.500,00</b>	<b>2.500,00</b>	<b>2.690,92</b>
2231	Transferaufwand an Träger des öffentlichen Rechts	0,00	0,00	0,00
2232	Transferaufwand an Beteiligungen	0,00	0,00	0,00
2233	Transferaufwand an Unternehmen (mit Finanzunternehmen)	0,00	0,00	0,00
2234	Transferaufwand an Haushalte und Organisationen ohne Erwerbscharakter	2.500,00	2.500,00	2.690,92
2235	Transferaufwand an das Ausland	0,00	0,00	0,00
2236	Investitions- und Tilgungszuschüsse zwischen Unternehmungen und Betrieben der Gebietskörperschaft und der Gebietskörperschaft	0,00	0,00	0,00
2237	Nicht finanzierungswirksamer Transferaufwand	0,00	0,00	0,00
<b>224</b>	<b>Finanzaufwand</b>	<b>0,00</b>	<b>0,00</b>	<b>0,00</b>
2241	Aufwendungen für Zinsen	0,00	0,00	0,00
2242	Zinsen und sonstige Aufwendungen aus derivativen Finanzinstrumenten mit und ohne Grundgeschäft	0,00	0,00	0,00
2243	Gewinnentnahmen von Unternehmungen und marktbestimmten Betrieben der Gebietskörperschaft (innerhalb der Gebietskörperschaft)	0,00	0,00	0,00
2244	Sonstiger Finanzaufwand	0,00	0,00	0,00
2245	Nicht finanzierungswirksamer Finanzaufwand	0,00	0,00	0,00
<b>22</b>	<b>Summe Aufwendungen</b>	<b>31.100,00</b>	<b>52.800,00</b>	<b>50.087,97</b>
<b>SA0</b>	<b>Saldo (0) Nettoergebnis (21 - 22)</b>	<b>45.100,00</b>	<b>39.400,00</b>	<b>-13.367,97</b>
<b>230</b>	<b>Entnahmen von Haushaltsrücklagen</b>	<b>0,00</b>	<b>0,00</b>	<b>218,17</b>
2301	Entnahmen von Haushaltsrücklagen	0,00	0,00	218,17
<b>240</b>	<b>Zuweisungen an Haushaltsrücklagen</b>	<b>0,00</b>	<b>0,00</b>	<b>0,00</b>
2401	Zuweisungen an Haushaltsrücklagen	0,00	0,00	0,00
<b>SA01</b>	<b>Saldo (01) Haushaltsrücklagen (230 - 240)</b>	<b>0,00</b>	<b>0,00</b>	<b>218,17</b>
<b>SA00</b>	<b>Saldo (00) Nettoergebnis nach Haushaltsrücklagen (Saldo 0 + Saldo 01)</b>	<b>45.100,00</b>	<b>39.400,00</b>	<b>-13.149,80</b>

**Soziale Wohlfahrt und Wohnbauförderung (Gruppe 4)**

MVAG	Mittelverwendungs- und -aufbringungsgruppen (1. und 2. Ebene)	VA 2025	VA 2024	RA 2023
<b>211</b>	<b>Erträge aus der operativen Verwaltungstätigkeit</b>	<b>4.200,00</b>	<b>4.400,00</b>	<b>1.615,00</b>
2111	Erträge aus eigenen Abgaben	0,00	0,00	0,00
2112	Erträge aus Ertragsanteilen	0,00	0,00	0,00
2113	Erträge aus Gebühren	0,00	0,00	0,00
2114	Erträge aus Leistungen	4.200,00	4.400,00	1.615,00
2115	Erträge aus Besitz und wirtschaftlicher Tätigkeit	0,00	0,00	0,00
2116	Erträge aus Veräußerung und sonstige Erträge	0,00	0,00	0,00
2117	Nicht finanzierungswirksame operative Erträge	0,00	0,00	0,00
<b>212</b>	<b>Erträge aus Transfers</b>	<b>0,00</b>	<b>0,00</b>	<b>0,00</b>
2121	Transferertrag von Trägern des öffentlichen Rechts	0,00	0,00	0,00
2122	Transferertrag von Beteiligungen	0,00	0,00	0,00
2123	Transferertrag von Unternehmen (mit Finanzunternehmen)	0,00	0,00	0,00
2124	Transferertrag von Haushalten und Organisationen ohne Erwerbscharakter	0,00	0,00	0,00
2125	Transferertrag vom Ausland	0,00	0,00	0,00
2126	Investitions- und Tilgungszuschüsse zwischen Unternehmungen und Betrieben der Gebietskörperschaft und der Gebietskörperschaft	0,00	0,00	0,00
2127	Nicht finanzierungswirksamer Transferertrag	0,00	0,00	0,00
<b>213</b>	<b>Finanzerträge</b>	<b>0,00</b>	<b>0,00</b>	<b>0,00</b>
2131	Erträge aus Zinsen	0,00	0,00	0,00
2132	Erträge aus Zinsen aus derivativen Finanzinstrumenten mit und ohne Grundgeschäft	0,00	0,00	0,00
2133	Erträge aus Gewinnentnahmen von marktbestimmten Betrieben	0,00	0,00	0,00
2134	Sonstige Finanzerträge	0,00	0,00	0,00
2135	Erträge aus Dividenden/Gewinnausschüttungen	0,00	0,00	0,00
2136	Sonstige nicht finanzierungswirksame Finanzerträge	0,00	0,00	0,00
<b>21</b>	<b>Summe Erträge</b>	<b>4.200,00</b>	<b>4.400,00</b>	<b>1.615,00</b>
<b>221</b>	<b>Personalaufwand</b>	<b>0,00</b>	<b>0,00</b>	<b>0,00</b>
2211	Personalaufwand (Bezüge, Nebengebühren, Mehrleistungen)	0,00	0,00	0,00
2212	Gesetzlicher und freiwilliger Sozialaufwand	0,00	0,00	0,00
2213	Sonstiger Personalaufwand	0,00	0,00	0,00
2214	Nicht finanzierungswirksamer Personalaufwand	0,00	0,00	0,00
<b>222</b>	<b>Sachaufwand</b>	<b>5.200,00</b>	<b>5.400,00</b>	<b>3.521,93</b>
2221	Gebrauchs- und Verbrauchsgüter, Handelswaren	1.800,00	1.800,00	1.607,45
2222	Verwaltungs- und Betriebsaufwand	600,00	400,00	375,25

**Soziale Wohlfahrt und Wohnbauförderung (Gruppe 4)**

MVAG	Mittelverwendungs- und -aufbringungsgruppen (1. und 2. Ebene)	VA 2025	VA 2024	RA 2023
2223	Leasing- und Mietaufwand	0,00	0,00	0,00
2224	Instandhaltung	800,00	1.100,00	709,00
2225	Sonstiger Sachaufwand	2.000,00	2.100,00	830,23
2226	Nicht finanzierungswirksamer Sachaufwand	0,00	0,00	0,00
<b>223</b>	<b>Transferaufwand</b>	<b>396.100,00</b>	<b>390.600,00</b>	<b>403.761,69</b>
2231	Transferaufwand an Träger des öffentlichen Rechts	395.200,00	389.700,00	403.211,69
2232	Transferaufwand an Beteiligungen	0,00	0,00	0,00
2233	Transferaufwand an Unternehmen (mit Finanzunternehmen)	0,00	0,00	0,00
2234	Transferaufwand an Haushalte und Organisationen ohne Erwerbscharakter	900,00	900,00	550,00
2235	Transferaufwand an das Ausland	0,00	0,00	0,00
2236	Investitions- und Tilgungszuschüsse zwischen Unternehmungen und Betrieben der Gebietskörperschaft und der Gebietskörperschaft	0,00	0,00	0,00
2237	Nicht finanzierungswirksamer Transferaufwand	0,00	0,00	0,00
<b>224</b>	<b>Finanzaufwand</b>	<b>0,00</b>	<b>0,00</b>	<b>0,00</b>
2241	Aufwendungen für Zinsen	0,00	0,00	0,00
2242	Zinsen und sonstige Aufwendungen aus derivativen Finanzinstrumenten mit und ohne Grundgeschäft	0,00	0,00	0,00
2243	Gewinnentnahmen von Unternehmungen und marktbestimmten Betrieben der Gebietskörperschaft (innerhalb der Gebietskörperschaft)	0,00	0,00	0,00
2244	Sonstiger Finanzaufwand	0,00	0,00	0,00
2245	Nicht finanzierungswirksamer Finanzaufwand	0,00	0,00	0,00
<b>22</b>	<b>Summe Aufwendungen</b>	<b>401.300,00</b>	<b>396.000,00</b>	<b>407.283,62</b>
<b>SA0</b>	<b>Saldo (0) Nettoergebnis (21 - 22)</b>	<b>-397.100,00</b>	<b>-391.600,00</b>	<b>-405.668,62</b>
<b>230</b>	<b>Entnahmen von Haushaltsrücklagen</b>	<b>0,00</b>	<b>0,00</b>	<b>0,00</b>
2301	Entnahmen von Haushaltsrücklagen	0,00	0,00	0,00
<b>240</b>	<b>Zuweisungen an Haushaltsrücklagen</b>	<b>0,00</b>	<b>0,00</b>	<b>0,00</b>
2401	Zuweisungen an Haushaltsrücklagen	0,00	0,00	0,00
<b>SA01</b>	<b>Saldo (01) Haushaltsrücklagen (230 - 240)</b>	<b>0,00</b>	<b>0,00</b>	<b>0,00</b>
<b>SA00</b>	<b>Saldo (00) Nettoergebnis nach Haushaltsrücklagen (Saldo 0 + Saldo 01)</b>	<b>-397.100,00</b>	<b>-391.600,00</b>	<b>-405.668,62</b>

## Gesundheit (Gruppe 5)

MVAG	Mittelverwendungs- und -aufbringungsgruppen (1. und 2. Ebene)	VA 2025	VA 2024	RA 2023
<b>211</b>	<b>Erträge aus der operativen Verwaltungstätigkeit</b>	<b>22.800,00</b>	<b>29.300,00</b>	<b>2.886,00</b>
2111	Erträge aus eigenen Abgaben	0,00	0,00	0,00
2112	Erträge aus Ertragsanteilen	0,00	0,00	0,00
2113	Erträge aus Gebühren	0,00	0,00	0,00
2114	Erträge aus Leistungen	0,00	0,00	0,00
2115	Erträge aus Besitz und wirtschaftlicher Tätigkeit	0,00	0,00	0,00
2116	Erträge aus Veräußerung und sonstige Erträge	22.800,00	29.300,00	2.886,00
2117	Nicht finanzierungswirksame operative Erträge	0,00	0,00	0,00
<b>212</b>	<b>Erträge aus Transfers</b>	<b>0,00</b>	<b>0,00</b>	<b>0,00</b>
2121	Transferertrag von Trägern des öffentlichen Rechts	0,00	0,00	0,00
2122	Transferertrag von Beteiligungen	0,00	0,00	0,00
2123	Transferertrag von Unternehmen (mit Finanzunternehmen)	0,00	0,00	0,00
2124	Transferertrag von Haushalten und Organisationen ohne Erwerbscharakter	0,00	0,00	0,00
2125	Transferertrag vom Ausland	0,00	0,00	0,00
2126	Investitions- und Tilgungszuschüsse zwischen Unternehmungen und Betrieben der Gebietskörperschaft und der Gebietskörperschaft	0,00	0,00	0,00
2127	Nicht finanzierungswirksamer Transferertrag	0,00	0,00	0,00
<b>213</b>	<b>Finanzerträge</b>	<b>0,00</b>	<b>0,00</b>	<b>0,00</b>
2131	Erträge aus Zinsen	0,00	0,00	0,00
2132	Erträge aus Zinsen aus derivativen Finanzinstrumenten mit und ohne Grundgeschäft	0,00	0,00	0,00
2133	Erträge aus Gewinnentnahmen von marktbestimmten Betrieben	0,00	0,00	0,00
2134	Sonstige Finanzerträge	0,00	0,00	0,00
2135	Erträge aus Dividenden/Gewinnausschüttungen	0,00	0,00	0,00
2136	Sonstige nicht finanzierungswirksame Finanzerträge	0,00	0,00	0,00
<b>21</b>	<b>Summe Erträge</b>	<b>22.800,00</b>	<b>29.300,00</b>	<b>2.886,00</b>
<b>221</b>	<b>Personalaufwand</b>	<b>0,00</b>	<b>0,00</b>	<b>0,00</b>
2211	Personalaufwand (Bezüge, Nebengebühren, Mehrleistungen)	0,00	0,00	0,00
2212	Gesetzlicher und freiwilliger Sozialaufwand	0,00	0,00	0,00
2213	Sonstiger Personalaufwand	0,00	0,00	0,00
2214	Nicht finanzierungswirksamer Personalaufwand	0,00	0,00	0,00
<b>222</b>	<b>Sachaufwand</b>	<b>3.000,00</b>	<b>4.200,00</b>	<b>13.012,74</b>
2221	Gebrauchs- und Verbrauchsgüter, Handelswaren	0,00	0,00	0,00
2222	Verwaltungs- und Betriebsaufwand	0,00	0,00	0,00

**Gesundheit (Gruppe 5)**

MVAG	Mittelverwendungs- und -aufbringungsgruppen (1. und 2. Ebene)	VA 2025	VA 2024	RA 2023
2223	Leasing- und Mietaufwand	0,00	0,00	0,00
2224	Instandhaltung	0,00	0,00	0,00
2225	Sonstiger Sachaufwand	3.000,00	4.200,00	13.012,74
2226	Nicht finanzierungswirksamer Sachaufwand	0,00	0,00	0,00
<b>223</b>	<b>Transferaufwand</b>	<b>476.400,00</b>	<b>455.600,00</b>	<b>424.100,75</b>
2231	Transferaufwand an Träger des öffentlichen Rechts	446.000,00	427.700,00	399.817,60
2232	Transferaufwand an Beteiligungen	0,00	0,00	0,00
2233	Transferaufwand an Unternehmen (mit Finanzunternehmen)	10.500,00	10.300,00	8.492,08
2234	Transferaufwand an Haushalte und Organisationen ohne Erwerbscharakter	19.900,00	17.600,00	15.791,07
2235	Transferaufwand an das Ausland	0,00	0,00	0,00
2236	Investitions- und Tilgungszuschüsse zwischen Unternehmungen und Betrieben der Gebietskörperschaft und der Gebietskörperschaft	0,00	0,00	0,00
2237	Nicht finanzierungswirksamer Transferaufwand	0,00	0,00	0,00
<b>224</b>	<b>Finanzaufwand</b>	<b>0,00</b>	<b>0,00</b>	<b>0,00</b>
2241	Aufwendungen für Zinsen	0,00	0,00	0,00
2242	Zinsen und sonstige Aufwendungen aus derivativen Finanzinstrumenten mit und ohne Grundgeschäft	0,00	0,00	0,00
2243	Gewinnentnahmen von Unternehmungen und marktbestimmten Betrieben der Gebietskörperschaft (innerhalb der Gebietskörperschaft)	0,00	0,00	0,00
2244	Sonstiger Finanzaufwand	0,00	0,00	0,00
2245	Nicht finanzierungswirksamer Finanzaufwand	0,00	0,00	0,00
<b>22</b>	<b>Summe Aufwendungen</b>	<b>479.400,00</b>	<b>459.800,00</b>	<b>437.113,49</b>
<b>SA0</b>	<b>Saldo (0) Nettoergebnis (21 - 22)</b>	<b>-456.600,00</b>	<b>-430.500,00</b>	<b>-434.227,49</b>
<b>230</b>	<b>Entnahmen von Haushaltsrücklagen</b>	<b>0,00</b>	<b>0,00</b>	<b>0,00</b>
2301	Entnahmen von Haushaltsrücklagen	0,00	0,00	0,00
<b>240</b>	<b>Zuweisungen an Haushaltsrücklagen</b>	<b>0,00</b>	<b>0,00</b>	<b>0,00</b>
2401	Zuweisungen an Haushaltsrücklagen	0,00	0,00	0,00
<b>SA01</b>	<b>Saldo (01) Haushaltsrücklagen (230 - 240)</b>	<b>0,00</b>	<b>0,00</b>	<b>0,00</b>
<b>SA00</b>	<b>Saldo (00) Nettoergebnis nach Haushaltsrücklagen (Saldo 0 + Saldo 01)</b>	<b>-456.600,00</b>	<b>-430.500,00</b>	<b>-434.227,49</b>

## Straßen- und Wasserbau, Verkehr (Gruppe 6)

MVAG	Mittelverwendungs- und -aufbringungsgruppen (1. und 2. Ebene)	VA 2025	VA 2024	RA 2023
<b>211</b>	<b>Erträge aus der operativen Verwaltungstätigkeit</b>	<b>191.200,00</b>	<b>213.300,00</b>	<b>205.341,93</b>
2111	Erträge aus eigenen Abgaben	28.400,00	28.400,00	4.577,30
2112	Erträge aus Ertragsanteilen	0,00	0,00	0,00
2113	Erträge aus Gebühren	0,00	0,00	0,00
2114	Erträge aus Leistungen	122.700,00	126.500,00	131.536,93
2115	Erträge aus Besitz und wirtschaftlicher Tätigkeit	0,00	0,00	0,00
2116	Erträge aus Veräußerung und sonstige Erträge	40.100,00	58.400,00	68.133,23
2117	Nicht finanzierungswirksame operative Erträge	0,00	0,00	1.094,47
<b>212</b>	<b>Erträge aus Transfers</b>	<b>190.000,00</b>	<b>189.800,00</b>	<b>187.051,67</b>
2121	Transferertrag von Trägern des öffentlichen Rechts	25.000,00	25.000,00	25.000,00
2122	Transferertrag von Beteiligungen	0,00	0,00	0,00
2123	Transferertrag von Unternehmen (mit Finanzunternehmen)	0,00	0,00	0,00
2124	Transferertrag von Haushalten und Organisationen ohne Erwerbscharakter	1.800,00	2.000,00	2.670,00
2125	Transferertrag vom Ausland	0,00	0,00	0,00
2126	Investitions- und Tilgungszuschüsse zwischen Unternehmungen und Betrieben der Gebietskörperschaft und der Gebietskörperschaft	0,00	0,00	0,00
2127	Nicht finanzierungswirksamer Transferertrag	163.200,00	162.800,00	159.381,67
<b>213</b>	<b>Finanzerträge</b>	<b>0,00</b>	<b>0,00</b>	<b>0,00</b>
2131	Erträge aus Zinsen	0,00	0,00	0,00
2132	Erträge aus Zinsen aus derivativen Finanzinstrumenten mit und ohne Grundgeschäft	0,00	0,00	0,00
2133	Erträge aus Gewinnentnahmen von marktbestimmten Betrieben	0,00	0,00	0,00
2134	Sonstige Finanzerträge	0,00	0,00	0,00
2135	Erträge aus Dividenden/Gewinnausschüttungen	0,00	0,00	0,00
2136	Sonstige nicht finanzierungswirksame Finanzerträge	0,00	0,00	0,00
<b>21</b>	<b>Summe Erträge</b>	<b>381.200,00</b>	<b>403.100,00</b>	<b>392.393,60</b>
<b>221</b>	<b>Personalaufwand</b>	<b>132.900,00</b>	<b>124.000,00</b>	<b>112.037,34</b>
2211	Personalaufwand (Bezüge, Nebengebühren, Mehrleistungen)	103.500,00	96.100,00	83.668,65
2212	Gesetzlicher und freiwilliger Sozialaufwand	26.400,00	25.000,00	22.218,36
2213	Sonstiger Personalaufwand	0,00	0,00	0,00
2214	Nicht finanzierungswirksamer Personalaufwand	3.000,00	2.900,00	6.150,33
<b>222</b>	<b>Sachaufwand</b>	<b>361.000,00</b>	<b>364.300,00</b>	<b>363.082,96</b>
2221	Gebrauchs- und Verbrauchsgüter, Handelswaren	22.500,00	23.800,00	21.097,74
2222	Verwaltungs- und Betriebsaufwand	11.700,00	11.300,00	8.785,82

**Straßen- und Wasserbau, Verkehr (Gruppe 6)**

MVAG	Mittelverwendungs- und -aufbringungsgruppen (1. und 2. Ebene)	VA 2025	VA 2024	RA 2023
2223	Leasing- und Mietaufwand	0,00	0,00	0,00
2224	Instandhaltung	47.500,00	49.600,00	52.263,32
2225	Sonstiger Sachaufwand	70.500,00	71.400,00	76.991,46
2226	Nicht finanzierungswirksamer Sachaufwand	208.800,00	208.200,00	203.944,62
<b>223</b>	<b>Transferaufwand</b>	<b>33.700,00</b>	<b>33.100,00</b>	<b>31.486,48</b>
2231	Transferaufwand an Träger des öffentlichen Rechts	33.700,00	33.100,00	31.486,48
2232	Transferaufwand an Beteiligungen	0,00	0,00	0,00
2233	Transferaufwand an Unternehmen (mit Finanzunternehmen)	0,00	0,00	0,00
2234	Transferaufwand an Haushalte und Organisationen ohne Erwerbscharakter	0,00	0,00	0,00
2235	Transferaufwand an das Ausland	0,00	0,00	0,00
2236	Investitions- und Tilgungszuschüsse zwischen Unternehmungen und Betrieben der Gebietskörperschaft und der Gebietskörperschaft	0,00	0,00	0,00
2237	Nicht finanzierungswirksamer Transferaufwand	0,00	0,00	0,00
<b>224</b>	<b>Finanzaufwand</b>	<b>2.200,00</b>	<b>2.900,00</b>	<b>2.920,26</b>
2241	Aufwendungen für Zinsen	2.200,00	2.900,00	2.920,26
2242	Zinsen und sonstige Aufwendungen aus derivativen Finanzinstrumenten mit und ohne Grundgeschäft	0,00	0,00	0,00
2243	Gewinnentnahmen von Unternehmungen und marktbestimmten Betrieben der Gebietskörperschaft (innerhalb der Gebietskörperschaft)	0,00	0,00	0,00
2244	Sonstiger Finanzaufwand	0,00	0,00	0,00
2245	Nicht finanzierungswirksamer Finanzaufwand	0,00	0,00	0,00
<b>22</b>	<b>Summe Aufwendungen</b>	<b>529.800,00</b>	<b>524.300,00</b>	<b>509.527,04</b>
<b>SA0</b>	<b>Saldo (0) Nettoergebnis (21 - 22)</b>	<b>-148.600,00</b>	<b>-121.200,00</b>	<b>-117.133,44</b>
<b>230</b>	<b>Entnahmen von Haushaltsrücklagen</b>	<b>0,00</b>	<b>0,00</b>	<b>13.069,37</b>
2301	Entnahmen von Haushaltsrücklagen	0,00	0,00	13.069,37
<b>240</b>	<b>Zuweisungen an Haushaltsrücklagen</b>	<b>51.700,00</b>	<b>51.700,00</b>	<b>0,00</b>
2401	Zuweisungen an Haushaltsrücklagen	51.700,00	51.700,00	0,00
<b>SA01</b>	<b>Saldo (01) Haushaltsrücklagen (230 - 240)</b>	<b>-51.700,00</b>	<b>-51.700,00</b>	<b>13.069,37</b>
<b>SA00</b>	<b>Saldo (00) Nettoergebnis nach Haushaltsrücklagen (Saldo 0 + Saldo 01)</b>	<b>-200.300,00</b>	<b>-172.900,00</b>	<b>-104.064,07</b>

## Wirtschaftsförderung (Gruppe 7)

MVAG	Mittelverwendungs- und -aufbringungsgruppen (1. und 2. Ebene)	VA 2025	VA 2024	RA 2023
<b>211</b>	<b>Erträge aus der operativen Verwaltungstätigkeit</b>	<b>0,00</b>	<b>0,00</b>	<b>0,00</b>
2111	Erträge aus eigenen Abgaben	0,00	0,00	0,00
2112	Erträge aus Ertragsanteilen	0,00	0,00	0,00
2113	Erträge aus Gebühren	0,00	0,00	0,00
2114	Erträge aus Leistungen	0,00	0,00	0,00
2115	Erträge aus Besitz und wirtschaftlicher Tätigkeit	0,00	0,00	0,00
2116	Erträge aus Veräußerung und sonstige Erträge	0,00	0,00	0,00
2117	Nicht finanzierungswirksame operative Erträge	0,00	0,00	0,00
<b>212</b>	<b>Erträge aus Transfers</b>	<b>0,00</b>	<b>0,00</b>	<b>0,00</b>
2121	Transferertrag von Trägern des öffentlichen Rechts	0,00	0,00	0,00
2122	Transferertrag von Beteiligungen	0,00	0,00	0,00
2123	Transferertrag von Unternehmen (mit Finanzunternehmen)	0,00	0,00	0,00
2124	Transferertrag von Haushalten und Organisationen ohne Erwerbscharakter	0,00	0,00	0,00
2125	Transferertrag vom Ausland	0,00	0,00	0,00
2126	Investitions- und Tilgungszuschüsse zwischen Unternehmungen und Betrieben der Gebietskörperschaft und der Gebietskörperschaft	0,00	0,00	0,00
2127	Nicht finanzierungswirksamer Transferertrag	0,00	0,00	0,00
<b>213</b>	<b>Finanzerträge</b>	<b>0,00</b>	<b>0,00</b>	<b>0,00</b>
2131	Erträge aus Zinsen	0,00	0,00	0,00
2132	Erträge aus Zinsen aus derivativen Finanzinstrumenten mit und ohne Grundgeschäft	0,00	0,00	0,00
2133	Erträge aus Gewinnentnahmen von marktbestimmten Betrieben	0,00	0,00	0,00
2134	Sonstige Finanzerträge	0,00	0,00	0,00
2135	Erträge aus Dividenden/Gewinnausschüttungen	0,00	0,00	0,00
2136	Sonstige nicht finanzierungswirksame Finanzerträge	0,00	0,00	0,00
<b>21</b>	<b>Summe Erträge</b>	<b>0,00</b>	<b>0,00</b>	<b>0,00</b>
<b>221</b>	<b>Personalaufwand</b>	<b>0,00</b>	<b>0,00</b>	<b>0,00</b>
2211	Personalaufwand (Bezüge, Nebengebühren, Mehrleistungen)	0,00	0,00	0,00
2212	Gesetzlicher und freiwilliger Sozialaufwand	0,00	0,00	0,00
2213	Sonstiger Personalaufwand	0,00	0,00	0,00
2214	Nicht finanzierungswirksamer Personalaufwand	0,00	0,00	0,00
<b>222</b>	<b>Sachaufwand</b>	<b>13.000,00</b>	<b>12.700,00</b>	<b>13.157,97</b>
2221	Gebrauchs- und Verbrauchsgüter, Handelswaren	0,00	0,00	0,00
2222	Verwaltungs- und Betriebsaufwand	0,00	0,00	0,00

**Wirtschaftsförderung (Gruppe 7)**

MVAG	Mittelverwendungs- und -aufbringungsgruppen (1. und 2. Ebene)	VA 2025	VA 2024	RA 2023
2223	Leasing- und Mietaufwand	0,00	0,00	0,00
2224	Instandhaltung	400,00	600,00	101,40
2225	Sonstiger Sachaufwand	12.600,00	12.100,00	13.056,57
2226	Nicht finanzierungswirksamer Sachaufwand	0,00	0,00	0,00
<b>223</b>	<b>Transferaufwand</b>	<b>0,00</b>	<b>0,00</b>	<b>0,00</b>
2231	Transferaufwand an Träger des öffentlichen Rechts	0,00	0,00	0,00
2232	Transferaufwand an Beteiligungen	0,00	0,00	0,00
2233	Transferaufwand an Unternehmen (mit Finanzunternehmen)	0,00	0,00	0,00
2234	Transferaufwand an Haushalte und Organisationen ohne Erwerbscharakter	0,00	0,00	0,00
2235	Transferaufwand an das Ausland	0,00	0,00	0,00
2236	Investitions- und Tilgungszuschüsse zwischen Unternehmungen und Betrieben der Gebietskörperschaft und der Gebietskörperschaft	0,00	0,00	0,00
2237	Nicht finanzierungswirksamer Transferaufwand	0,00	0,00	0,00
<b>224</b>	<b>Finanzaufwand</b>	<b>0,00</b>	<b>0,00</b>	<b>0,00</b>
2241	Aufwendungen für Zinsen	0,00	0,00	0,00
2242	Zinsen und sonstige Aufwendungen aus derivativen Finanzinstrumenten mit und ohne Grundgeschäft	0,00	0,00	0,00
2243	Gewinnentnahmen von Unternehmungen und marktbestimmten Betrieben der Gebietskörperschaft (innerhalb der Gebietskörperschaft)	0,00	0,00	0,00
2244	Sonstiger Finanzaufwand	0,00	0,00	0,00
2245	Nicht finanzierungswirksamer Finanzaufwand	0,00	0,00	0,00
<b>22</b>	<b>Summe Aufwendungen</b>	<b>13.000,00</b>	<b>12.700,00</b>	<b>13.157,97</b>
<b>SA0</b>	<b>Saldo (0) Nettoergebnis (21 - 22)</b>	<b>-13.000,00</b>	<b>-12.700,00</b>	<b>-13.157,97</b>
<b>230</b>	<b>Entnahmen von Haushaltsrücklagen</b>	<b>0,00</b>	<b>0,00</b>	<b>0,00</b>
2301	Entnahmen von Haushaltsrücklagen	0,00	0,00	0,00
<b>240</b>	<b>Zuweisungen an Haushaltsrücklagen</b>	<b>0,00</b>	<b>0,00</b>	<b>0,00</b>
2401	Zuweisungen an Haushaltsrücklagen	0,00	0,00	0,00
<b>SA01</b>	<b>Saldo (01) Haushaltsrücklagen (230 - 240)</b>	<b>0,00</b>	<b>0,00</b>	<b>0,00</b>
<b>SA00</b>	<b>Saldo (00) Nettoergebnis nach Haushaltsrücklagen (Saldo 0 + Saldo 01)</b>	<b>-13.000,00</b>	<b>-12.700,00</b>	<b>-13.157,97</b>

## Dienstleistungen (Gruppe 8)

MVAG	Mittelverwendungs- und -aufbringungsgruppen (1. und 2. Ebene)	VA 2025	VA 2024	RA 2023
<b>211</b>	<b>Erträge aus der operativen Verwaltungstätigkeit</b>	<b>611.400,00</b>	<b>604.100,00</b>	<b>715.842,02</b>
2111	Erträge aus eigenen Abgaben	29.000,00	29.000,00	23.932,80
2112	Erträge aus Ertragsanteilen	0,00	0,00	0,00
2113	Erträge aus Gebühren	464.600,00	434.500,00	421.981,92
2114	Erträge aus Leistungen	56.500,00	55.600,00	48.887,64
2115	Erträge aus Besitz und wirtschaftlicher Tätigkeit	33.300,00	31.500,00	29.492,27
2116	Erträge aus Veräußerung und sonstige Erträge	26.500,00	50.200,00	154.626,74
2117	Nicht finanzierungswirksame operative Erträge	1.500,00	3.300,00	36.920,65
<b>212</b>	<b>Erträge aus Transfers</b>	<b>141.500,00</b>	<b>162.200,00</b>	<b>142.424,24</b>
2121	Transferertrag von Trägern des öffentlichen Rechts	50.400,00	70.000,00	46.501,10
2122	Transferertrag von Beteiligungen	0,00	0,00	0,00
2123	Transferertrag von Unternehmen (mit Finanzunternehmen)	0,00	0,00	0,00
2124	Transferertrag von Haushalten und Organisationen ohne Erwerbscharakter	0,00	0,00	0,00
2125	Transferertrag vom Ausland	0,00	0,00	0,00
2126	Investitions- und Tilgungszuschüsse zwischen Unternehmungen und Betrieben der Gebietskörperschaft und der Gebietskörperschaft	0,00	0,00	0,00
2127	Nicht finanzierungswirksamer Transferertrag	91.100,00	92.200,00	95.923,14
<b>213</b>	<b>Finanzerträge</b>	<b>0,00</b>	<b>0,00</b>	<b>67.988,72</b>
2131	Erträge aus Zinsen	0,00	0,00	0,00
2132	Erträge aus Zinsen aus derivativen Finanzinstrumenten mit und ohne Grundgeschäft	0,00	0,00	0,00
2133	Erträge aus Gewinnentnahmen von marktbestimmten Betrieben	0,00	0,00	0,00
2134	Sonstige Finanzerträge	0,00	0,00	0,00
2135	Erträge aus Dividenden/Gewinnausschüttungen	0,00	0,00	67.988,72
2136	Sonstige nicht finanzierungswirksame Finanzerträge	0,00	0,00	0,00
<b>21</b>	<b>Summe Erträge</b>	<b>752.900,00</b>	<b>766.300,00</b>	<b>926.254,98</b>
<b>221</b>	<b>Personalaufwand</b>	<b>102.600,00</b>	<b>143.200,00</b>	<b>172.257,99</b>
2211	Personalaufwand (Bezüge, Nebengebühren, Mehrleistungen)	83.900,00	119.300,00	142.900,44
2212	Gesetzlicher und freiwilliger Sozialaufwand	17.400,00	22.500,00	25.289,97
2213	Sonstiger Personalaufwand	0,00	0,00	0,00
2214	Nicht finanzierungswirksamer Personalaufwand	1.300,00	1.400,00	4.067,58
<b>222</b>	<b>Sachaufwand</b>	<b>784.600,00</b>	<b>857.000,00</b>	<b>893.892,46</b>
2221	Gebrauchs- und Verbrauchsgüter, Handelswaren	30.600,00	30.700,00	27.525,10
2222	Verwaltungs- und Betriebsaufwand	48.300,00	61.800,00	44.374,47

**Dienstleistungen (Gruppe 8)**

MVAG	Mittelverwendungs- und -aufbringungsgruppen (1. und 2. Ebene)	VA 2025	VA 2024	RA 2023
2223	Leasing- und Mietaufwand	62.100,00	62.100,00	63.866,56
2224	Instandhaltung	67.200,00	83.900,00	59.255,24
2225	Sonstiger Sachaufwand	395.300,00	416.800,00	500.265,90
2226	Nicht finanzierungswirksamer Sachaufwand	181.100,00	201.700,00	198.605,19
<b>223</b>	<b>Transferaufwand</b>	<b>20.800,00</b>	<b>42.400,00</b>	<b>20.835,24</b>
2231	Transferaufwand an Träger des öffentlichen Rechts	20.600,00	20.600,00	20.635,24
2232	Transferaufwand an Beteiligungen	0,00	0,00	0,00
2233	Transferaufwand an Unternehmen (mit Finanzunternehmen)	0,00	0,00	0,00
2234	Transferaufwand an Haushalte und Organisationen ohne Erwerbscharakter	200,00	21.800,00	200,00
2235	Transferaufwand an das Ausland	0,00	0,00	0,00
2236	Investitions- und Tilgungszuschüsse zwischen Unternehmungen und Betrieben der Gebietskörperschaft und der Gebietskörperschaft	0,00	0,00	0,00
2237	Nicht finanzierungswirksamer Transferaufwand	0,00	0,00	0,00
<b>224</b>	<b>Finanzaufwand</b>	<b>183.100,00</b>	<b>189.300,00</b>	<b>169.937,98</b>
2241	Aufwendungen für Zinsen	183.100,00	189.300,00	169.937,98
2242	Zinsen und sonstige Aufwendungen aus derivativen Finanzinstrumenten mit und ohne Grundgeschäft	0,00	0,00	0,00
2243	Gewinnentnahmen von Unternehmungen und marktbestimmten Betrieben der Gebietskörperschaft (innerhalb der Gebietskörperschaft)	0,00	0,00	0,00
2244	Sonstiger Finanzaufwand	0,00	0,00	0,00
2245	Nicht finanzierungswirksamer Finanzaufwand	0,00	0,00	0,00
<b>22</b>	<b>Summe Aufwendungen</b>	<b>1.091.100,00</b>	<b>1.231.900,00</b>	<b>1.256.923,67</b>
<b>SA0</b>	<b>Saldo (0) Nettoergebnis (21 - 22)</b>	<b>-338.200,00</b>	<b>-465.600,00</b>	<b>-330.668,69</b>
<b>230</b>	<b>Entnahmen von Haushaltsrücklagen</b>	<b>0,00</b>	<b>31.400,00</b>	<b>51.400,94</b>
2301	Entnahmen von Haushaltsrücklagen	0,00	31.400,00	51.400,94
<b>240</b>	<b>Zuweisungen an Haushaltsrücklagen</b>	<b>22.100,00</b>	<b>12.000,00</b>	<b>67.174,00</b>
2401	Zuweisungen an Haushaltsrücklagen	22.100,00	12.000,00	67.174,00
<b>SA01</b>	<b>Saldo (01) Haushaltsrücklagen (230 - 240)</b>	<b>-22.100,00</b>	<b>19.400,00</b>	<b>-15.773,06</b>
<b>SA00</b>	<b>Saldo (00) Nettoergebnis nach Haushaltsrücklagen (Saldo 0 + Saldo 01)</b>	<b>-360.300,00</b>	<b>-446.200,00</b>	<b>-346.441,75</b>

## Finanzwirtschaft (Gruppe 9)


MVAG	Mittelverwendungs- und -aufbringungsgruppen (1. und 2. Ebene)	VA 2025	VA 2024	RA 2023
<b>211</b>	<b>Erträge aus der operativen Verwaltungstätigkeit</b>	<b>1.703.800,00</b>	<b>1.708.500,00</b>	<b>1.692.939,09</b>
2111	Erträge aus eigenen Abgaben	322.300,00	305.800,00	317.520,63
2112	Erträge aus Ertragsanteilen	1.376.500,00	1.397.700,00	1.356.061,10
2113	Erträge aus Gebühren	0,00	0,00	0,00
2114	Erträge aus Leistungen	0,00	0,00	0,00
2115	Erträge aus Besitz und wirtschaftlicher Tätigkeit	0,00	0,00	0,00
2116	Erträge aus Veräußerung und sonstige Erträge	5.000,00	5.000,00	19.357,36
2117	Nicht finanzierungswirksame operative Erträge	0,00	0,00	0,00
<b>212</b>	<b>Erträge aus Transfers</b>	<b>961.500,00</b>	<b>1.065.800,00</b>	<b>940.271,07</b>
2121	Transferertrag von Trägern des öffentlichen Rechts	961.500,00	1.065.800,00	940.271,07
2122	Transferertrag von Beteiligungen	0,00	0,00	0,00
2123	Transferertrag von Unternehmen (mit Finanzunternehmen)	0,00	0,00	0,00
2124	Transferertrag von Haushalten und Organisationen ohne Erwerbscharakter	0,00	0,00	0,00
2125	Transferertrag vom Ausland	0,00	0,00	0,00
2126	Investitions- und Tilgungszuschüsse zwischen Unternehmungen und Betrieben der Gebietskörperschaft und der Gebietskörperschaft	0,00	0,00	0,00
2127	Nicht finanzierungswirksamer Transferertrag	0,00	0,00	0,00
<b>213</b>	<b>Finanzerträge</b>	<b>500,00</b>	<b>500,00</b>	<b>3,29</b>
2131	Erträge aus Zinsen	500,00	500,00	3,29
2132	Erträge aus Zinsen aus derivativen Finanzinstrumenten mit und ohne Grundgeschäft	0,00	0,00	0,00
2133	Erträge aus Gewinnentnahmen von marktbestimmten Betrieben	0,00	0,00	0,00
2134	Sonstige Finanzerträge	0,00	0,00	0,00
2135	Erträge aus Dividenden/Gewinnausschüttungen	0,00	0,00	0,00
2136	Sonstige nicht finanzierungswirksame Finanzerträge	0,00	0,00	0,00
<b>21</b>	<b>Summe Erträge</b>	<b>2.665.800,00</b>	<b>2.774.800,00</b>	<b>2.633.213,45</b>
<b>221</b>	<b>Personalaufwand</b>	<b>0,00</b>	<b>0,00</b>	<b>0,00</b>
2211	Personalaufwand (Bezüge, Nebengebühren, Mehrleistungen)	0,00	0,00	0,00
2212	Gesetzlicher und freiwilliger Sozialaufwand	0,00	0,00	0,00
2213	Sonstiger Personalaufwand	0,00	0,00	0,00
2214	Nicht finanzierungswirksamer Personalaufwand	0,00	0,00	0,00
<b>222</b>	<b>Sachaufwand</b>	<b>76.100,00</b>	<b>74.700,00</b>	<b>67.164,14</b>
2221	Gebrauchs- und Verbrauchsgüter, Handelswaren	0,00	0,00	0,00
2222	Verwaltungs- und Betriebsaufwand	100,00	100,00	136,00

**Finanzwirtschaft (Gruppe 9)**

MVAG	Mittelverwendungs- und -aufbringungsgruppen (1. und 2. Ebene)	VA 2025	VA 2024	RA 2023
2223	Leasing- und Mietaufwand	0,00	0,00	0,00
2224	Instandhaltung	0,00	0,00	0,00
2225	Sonstiger Sachaufwand	76.000,00	74.600,00	67.028,14
2226	Nicht finanzierungswirksamer Sachaufwand	0,00	0,00	0,00
<b>223</b>	<b>Transferaufwand</b>	<b>98.200,00</b>	<b>90.400,00</b>	<b>76.474,03</b>
2231	Transferaufwand an Träger des öffentlichen Rechts	52.600,00	53.700,00	49.187,71
2232	Transferaufwand an Beteiligungen	0,00	0,00	0,00
2233	Transferaufwand an Unternehmen (mit Finanzunternehmen)	45.600,00	36.700,00	27.286,32
2234	Transferaufwand an Haushalte und Organisationen ohne Erwerbscharakter	0,00	0,00	0,00
2235	Transferaufwand an das Ausland	0,00	0,00	0,00
2236	Investitions- und Tilgungszuschüsse zwischen Unternehmungen und Betrieben der Gebietskörperschaft und der Gebietskörperschaft	0,00	0,00	0,00
2237	Nicht finanzierungswirksamer Transferaufwand	0,00	0,00	0,00
<b>224</b>	<b>Finanzaufwand</b>	<b>4.800,00</b>	<b>6.500,00</b>	<b>16.597,41</b>
2241	Aufwendungen für Zinsen	2.000,00	3.500,00	13.579,43
2242	Zinsen und sonstige Aufwendungen aus derivativen Finanzinstrumenten mit und ohne Grundgeschäft	0,00	0,00	0,00
2243	Gewinnentnahmen von Unternehmungen und marktbestimmten Betrieben der Gebietskörperschaft (innerhalb der Gebietskörperschaft)	0,00	0,00	0,00
2244	Sonstiger Finanzaufwand	2.800,00	3.000,00	3.017,98
2245	Nicht finanzierungswirksamer Finanzaufwand	0,00	0,00	0,00
<b>22</b>	<b>Summe Aufwendungen</b>	<b>179.100,00</b>	<b>171.600,00</b>	<b>160.235,58</b>
<b>SA0</b>	<b>Saldo (0) Nettoergebnis (21 - 22)</b>	<b>2.486.700,00</b>	<b>2.603.200,00</b>	<b>2.472.977,87</b>
<b>230</b>	<b>Entnahmen von Haushaltsrücklagen</b>	<b>24.400,00</b>	<b>23.400,00</b>	<b>43.027,04</b>
2301	Entnahmen von Haushaltsrücklagen	24.400,00	23.400,00	43.027,04
<b>240</b>	<b>Zuweisungen an Haushaltsrücklagen</b>	<b>5.000,00</b>	<b>114.100,00</b>	<b>49.608,53</b>
2401	Zuweisungen an Haushaltsrücklagen	5.000,00	114.100,00	49.608,53
<b>SA01</b>	<b>Saldo (01) Haushaltsrücklagen (230 - 240)</b>	<b>19.400,00</b>	<b>-90.700,00</b>	<b>-6.581,49</b>
<b>SA00</b>	<b>Saldo (00) Nettoergebnis nach Haushaltsrücklagen (Saldo 0 + Saldo 01)</b>	<b>2.506.100,00</b>	<b>2.512.500,00</b>	<b>2.466.396,38</b>

ENTWURF

Finanzierungshaushalt Bereichsbudget 1. und 2. Ebene  
(Anlage 1b)



## Vertretungskörper und allgemeine Verwaltung (Gruppe 0)

MVAG	Mittelverwendungs- und aufbringungsgruppen (1. und 2. Ebene)	VA 2025	VA 2024	RA 2023
<b>311</b>	<b>Einzahlungen aus operativer Verwaltungstätigkeit</b>	<b>134.600,00</b>	<b>130.300,00</b>	<b>131.500,41</b>
3111	Einzahlungen aus eigenen Abgaben	0,00	0,00	0,00
3112	Einzahlungen aus Ertragsanteilen	0,00	0,00	0,00
3113	Einzahlungen aus Gebühren	0,00	0,00	0,00
3114	Einzahlungen aus Leistungen	134.600,00	130.300,00	131.500,41
3115	Einzahlungen aus Besitz und wirtschaftlicher Tätigkeit	0,00	0,00	0,00
3116	Einzahlungen aus Veräußerung von geringwertigen Wirtschaftsgütern (GWG) und sonstige Einzahlungen	0,00	0,00	0,00
<b>312</b>	<b>Einzahlungen aus Transfers</b>	<b>17.000,00</b>	<b>21.600,00</b>	<b>21.630,16</b>
3121	Transferzahlungen von Trägern des öffentlichen Rechts	0,00	0,00	0,00
3122	Transferzahlungen von Beteiligungen	0,00	0,00	0,00
3123	Transferzahlungen von Unternehmen (inkl. Finanzunternehmen)	0,00	0,00	0,00
3124	Transferzahlungen von Haushalten und Organisationen ohne Erwerbscharakter	17.000,00	21.600,00	21.630,16
3125	Transferzahlungen vom Ausland	0,00	0,00	0,00
3126	Investitions- und Tilgungszuschüsse zwischen Unternehmungen und Betrieben der Gebietskörperschaft und der Gebietskörperschaft	0,00	0,00	0,00
<b>313</b>	<b>Einzahlungen aus Finanzerträgen</b>	<b>0,00</b>	<b>0,00</b>	<b>0,00</b>
3131	Einzahlungen aus Zinserträgen	0,00	0,00	0,00
3132	Einzahlungen aus Zinsen aus derivativen Finanzinstrumenten mit und ohne Grundgeschäft	0,00	0,00	0,00
3133	Einzahlungen aus Gewinnentnahmen von marktbestimmten Betrieben	0,00	0,00	0,00
3134	Sonstige Einzahlungen aus Finanzerträgen	0,00	0,00	0,00
3135	Einzahlungen aus Dividenden/Gewinnausschüttungen	0,00	0,00	0,00
<b>31</b>	<b>Summe Einzahlungen operative Gebarung</b>	<b>151.600,00</b>	<b>151.900,00</b>	<b>153.130,57</b>
<b>321</b>	<b>Auszahlungen aus Personalaufwand</b>	<b>342.200,00</b>	<b>307.000,00</b>	<b>265.646,38</b>
3211	Auszahlungen für Personalaufwand (Bezüge, Nebengebühren, und Mehrleistungsvergütungen)	268.500,00	252.800,00	224.516,33
3212	Auszahlungen für gesetzliche und freiwillige Sozialaufwendungen	70.800,00	51.600,00	38.400,85
3213	Auszahlungen aus sonstigem Personalaufwand	2.900,00	2.600,00	2.729,20
<b>322</b>	<b>Auszahlungen aus Sachaufwand</b>	<b>213.400,00</b>	<b>214.800,00</b>	<b>193.544,38</b>
3221	Auszahlungen für Gebrauchs- und Verbrauchsgüter, Handelswaren	8.100,00	7.800,00	7.936,98
3222	Auszahlungen für Verwaltungs- und Betriebsaufwand	24.400,00	25.900,00	22.866,78
3223	Auszahlungen für Leasing- und Mietaufwand	5.000,00	4.500,00	4.291,07
3224	Auszahlungen für Instandhaltung	2.100,00	1.400,00	782,42
3225	Sonstige Auszahlungen aus Sachaufwand	173.800,00	175.200,00	157.667,13
3226	Auszahlungen aus der Inanspruchnahme von Haftungen	0,00	0,00	0,00
<b>323</b>	<b>Auszahlungen aus Transfers</b>	<b>188.200,00</b>	<b>181.300,00</b>	<b>183.033,84</b>
3231	Transferzahlungen an Träger des öffentlichen Rechts	188.000,00	181.100,00	182.939,67

**Vertretungskörper und allgemeine Verwaltung (Gruppe 0)**

MVAG	Mittelverwendungs- und aufbringungsgruppen (1. und 2. Ebene)	VA 2025	VA 2024	RA 2023
3232	Transferzahlungen an Beteiligungen	0,00	0,00	0,00
3233	Transferzahlungen an Unternehmen (inkl. Finanzunternehmen)	0,00	0,00	0,00
3234	Transferzahlungen an Haushalte und Organisationen ohne Erwerbscharakter	200,00	200,00	94,17
3235	Transferzahlungen an das Ausland	0,00	0,00	0,00
3236	Investitions- und Tilgungszuschüsse zwischen Unternehmungen und Betrieben der Gebietskörperschaft und der Gebietskörperschaft	0,00	0,00	0,00
<b>324</b>	<b>Auszahlungen aus Finanzaufwand</b>	<b>0,00</b>	<b>0,00</b>	<b>0,00</b>
3241	Auszahlungen für Zinsen	0,00	0,00	0,00
3242	Auszahlungen für Zinsen aus derivativen Finanzinstrumenten mit und ohne Grundgeschäft	0,00	0,00	0,00
3243	Auszahlungen aus Gewinnentnahmen von marktbestimmten Betrieben	0,00	0,00	0,00
3244	Sonstige Auszahlungen aus Finanzaufwendungen	0,00	0,00	0,00
<b>32</b>	<b>Summe Auszahlungen operative Gebarung</b>	<b>743.800,00</b>	<b>703.100,00</b>	<b>642.224,60</b>
<b>SA1</b>	<b>Saldo (1) Geldfluss aus der operativen Gebarung (31 – 32)</b>	<b>-592.200,00</b>	<b>-551.200,00</b>	<b>-489.094,03</b>
<b>331</b>	<b>Einzahlungen aus der Investitionstätigkeit</b>	<b>0,00</b>	<b>0,00</b>	<b>0,00</b>
3311	Einzahlungen aus der Veräußerung von immateriellem Vermögen	0,00	0,00	0,00
3312	Einzahlungen aus der Veräußerung von Grundstücken und Grundstückeinrichtungen	0,00	0,00	0,00
3313	Einzahlungen aus der Veräußerung von Gebäuden und Bauten	0,00	0,00	0,00
3314	Einzahlungen aus der Veräußerung von technischen Anlagen, Fahrzeugen und Maschinen	0,00	0,00	0,00
3315	Einzahlungen aus der Veräußerung von Amts-, Betriebs- und Geschäftsausstattung	0,00	0,00	0,00
3316	Einzahlungen aus der Veräußerung von Kulturgütern	0,00	0,00	0,00
3317	Einzahlungen aus der Veräußerung von Beteiligungen	0,00	0,00	0,00
3318	Einzahlungen aus der Veräußerung von kofinanzierten Schutzbauten	0,00	0,00	0,00
<b>332</b>	<b>Einzahlungen aus der Rückzahlung von Darlehen sowie gewährten Vorschüssen</b>	<b>0,00</b>	<b>0,00</b>	<b>0,00</b>
3321	Einzahlungen aus Darlehen an Träger des öffentlichen Rechts	0,00	0,00	0,00
3322	Einzahlungen aus Darlehen an Beteiligungen	0,00	0,00	0,00
3323	Einzahlungen aus Darlehen an Unternehmen und Haushalte	0,00	0,00	0,00
3325	Einzahlungen aus Vorschüssen und Anzahlungen	0,00	0,00	0,00
<b>333</b>	<b>Einzahlungen aus Kapitaltransfers</b>	<b>0,00</b>	<b>0,00</b>	<b>0,00</b>
3331	Kapitaltransferzahlungen von Trägern des öffentlichen Rechts	0,00	0,00	0,00
3332	Kapitaltransferzahlungen von Beteiligungen	0,00	0,00	0,00
3333	Kapitaltransferzahlungen von Unternehmen	0,00	0,00	0,00
3334	Kapitaltransferzahlungen von Haushalten und Organisationen ohne Erwerbscharakter	0,00	0,00	0,00
3335	Kapitaltransferzahlungen vom Ausland	0,00	0,00	0,00
<b>33</b>	<b>Summe Einzahlungen investive Gebarung</b>	<b>0,00</b>	<b>0,00</b>	<b>0,00</b>

## Vertretungskörper und allgemeine Verwaltung (Gruppe 0)

MVAG	Mittelverwendungs- und aufbringungsgruppen (1. und 2. Ebene)	VA 2025	VA 2024	RA 2023
<b>341</b>	<b>Auszahlungen aus der Investitionstätigkeit</b>	<b>1.900,00</b>	<b>0,00</b>	<b>1.084,60</b>
3411	Auszahlungen für den Erwerb von immateriellem Vermögen	0,00	0,00	0,00
3412	Auszahlungen für den Erwerb von Grundstücken und Grundstückseinrichtungen	0,00	0,00	0,00
3413	Auszahlungen für den Erwerb von Gebäuden und Bauten	0,00	0,00	0,00
3414	Auszahlungen für den Erwerb von technischen Anlagen, Fahrzeugen und Maschinen	0,00	0,00	0,00
3415	Auszahlungen für den Erwerb von Amts-, Betriebs- und Geschäftsausstattung	1.900,00	0,00	1.084,60
3416	Auszahlungen für den Erwerb von Kulturgütern	0,00	0,00	0,00
3417	Auszahlungen für den Erwerb von Beteiligungen	0,00	0,00	0,00
3418	Auszahlungen für den Erwerb von kofinanzierten Schutzbauten	0,00	0,00	0,00
<b>342</b>	<b>Auszahlungen aus der Gewährung von Darlehen sowie gewährten Vorschüssen</b>	<b>0,00</b>	<b>0,00</b>	<b>0,00</b>
3421	Auszahlungen von Darlehen an Träger des öffentlichen Rechts	0,00	0,00	0,00
3422	Auszahlungen von Darlehen an Beteiligungen	0,00	0,00	0,00
3423	Auszahlungen von Darlehen an Unternehmen und Haushalte	0,00	0,00	0,00
3425	Auszahlungen von Vorschüssen und Anzahlungen	0,00	0,00	0,00
<b>343</b>	<b>Auszahlungen aus Kapitaltransfers</b>	<b>0,00</b>	<b>0,00</b>	<b>0,00</b>
3431	Kapitaltransferzahlungen an Träger des öffentlichen Rechts	0,00	0,00	0,00
3432	Kapitaltransferzahlungen an Beteiligungen	0,00	0,00	0,00
3433	Kapitaltransferzahlungen an Unternehmen (Finanzunternehmen)	0,00	0,00	0,00
3434	Kapitaltransferzahlungen an Haushalte und Organisationen ohne Erwerbscharakter	0,00	0,00	0,00
3435	Kapitaltransferzahlungen an das Ausland	0,00	0,00	0,00
<b>34</b>	<b>Summe Auszahlungen investive Gebarung</b>	<b>1.900,00</b>	<b>0,00</b>	<b>1.084,60</b>
<b>SA2</b>	<b>Saldo (2) Geldfluss aus der investiven Gebarung (33 – 34)</b>	<b>-1.900,00</b>	<b>0,00</b>	<b>-1.084,60</b>
<b>SA3</b>	<b>Saldo (3) Nettofinanzierungssaldo (Saldo 1 + Saldo 2)</b>	<b>-594.100,00</b>	<b>-551.200,00</b>	<b>-490.178,63</b>
<b>351</b>	<b>Einzahlungen aus der Aufnahme von Finanzschulden</b>	<b>0,00</b>	<b>0,00</b>	<b>0,00</b>
3511	Einzahlungen aus empfangenen Darlehen von öffentlichen Körperschaften und Rechtsträgern	0,00	0,00	0,00
3512	Einzahlungen aus empfangenen Darlehen von Beteiligungen	0,00	0,00	0,00
3513	Einzahlungen aus empfangenen Darlehen von Unternehmen und privaten Haushalten	0,00	0,00	0,00
3514	Einzahlungen aus Finanzschulden (Finanzunternehmen)	0,00	0,00	0,00
3515	Einzahlungen aus Aufnahmen von Leasingverbindlichkeiten	0,00	0,00	0,00
<b>353</b>	<b>Einzahlungen infolge eines Kapitaltausches bei derivativen Finanzinstrumenten mit Grundgeschäft</b>	<b>0,00</b>	<b>0,00</b>	<b>0,00</b>
3530	Einzahlungen infolge eines Kapitaltausches bei derivativen Finanzinstrumenten mit Grundgeschäft	0,00	0,00	0,00
<b>355</b>	<b>Einzahlungen aus dem Abgang von Finanzinstrumenten</b>	<b>0,00</b>	<b>0,00</b>	<b>0,00</b>

**Vertretungskörper und allgemeine Verwaltung (Gruppe 0)**

MVAG	Mittelverwendungs- und aufbringungsgruppen (1. und 2. Ebene)	VA 2025	VA 2024	RA 2023
3550	Einzahlungen aus dem Abgang von Finanzinstrumenten	0,00	0,00	0,00
<b>35</b>	<b>Summe Einzahlungen aus der Finanzierungstätigkeit</b>	<b>0,00</b>	<b>0,00</b>	<b>0,00</b>
<b>361</b>	<b>Auszahlungen aus der Tilgung von Finanzschulden</b>	<b>0,00</b>	<b>0,00</b>	<b>0,00</b>
3611	Auszahlungen aus empfangenen Darlehen von öffentlichen Körperschaften und Rechtsträgern	0,00	0,00	0,00
3612	Auszahlungen aus empfangenen Darlehen von Beteiligungen	0,00	0,00	0,00
3613	Auszahlungen aus empfangenen Darlehen von Unternehmen und privaten Haushalten	0,00	0,00	0,00
3614	Auszahlungen aus Finanzschulden	0,00	0,00	0,00
3615	Auszahlungen aus Rückzahlungen von Leasingverbindlichkeiten	0,00	0,00	0,00
<b>363</b>	<b>Auszahlungen infolge eines Kapitaltausches bei derivativen Finanzinstrumenten mit Grundgeschäft</b>	<b>0,00</b>	<b>0,00</b>	<b>0,00</b>
3630	Auszahlungen infolge eines Kapitaltausches bei derivativen Finanzinstrumenten mit Grundgeschäft	0,00	0,00	0,00
<b>365</b>	<b>Auszahlungen für den Erwerb von Finanzinstrumenten</b>	<b>0,00</b>	<b>0,00</b>	<b>0,00</b>
3650	Auszahlungen für den Erwerb von Finanzinstrumenten	0,00	0,00	0,00
<b>36</b>	<b>Summe Auszahlungen aus der Finanzierungstätigkeit</b>	<b>0,00</b>	<b>0,00</b>	<b>0,00</b>
<b>SA4</b>	<b>Saldo (4) Geldfluss aus der Finanzierungstätigkeit (35 – 36)</b>	<b>0,00</b>	<b>0,00</b>	<b>0,00</b>
<b>SA5</b>	<b>Saldo (5) Geldfluss aus der voranschlagswirksamen Gebarung (Saldo 3 + Saldo 4)</b>	<b>-594.100,00</b>	<b>-551.200,00</b>	<b>-490.178,63</b>

## Öffentliche Ordnung und Sicherheit (Gruppe 1)

MVAG	Mittelverwendungs- und aufbringungsgruppen (1. und 2. Ebene)	VA 2025	VA 2024	RA 2023
<b>311</b>	<b>Einzahlungen aus operativer Verwaltungstätigkeit</b>	<b>3.600,00</b>	<b>4.800,00</b>	<b>3.218,24</b>
3111	Einzahlungen aus eigenen Abgaben	0,00	0,00	0,00
3112	Einzahlungen aus Ertragsanteilen	0,00	0,00	0,00
3113	Einzahlungen aus Gebühren	0,00	0,00	0,00
3114	Einzahlungen aus Leistungen	3.500,00	4.700,00	3.206,24
3115	Einzahlungen aus Besitz und wirtschaftlicher Tätigkeit	0,00	0,00	0,00
3116	Einzahlungen aus Veräußerung von geringwertigen Wirtschaftsgütern (GWG) und sonstige Einzahlungen	100,00	100,00	12,00
<b>312</b>	<b>Einzahlungen aus Transfers</b>	<b>0,00</b>	<b>0,00</b>	<b>0,00</b>
3121	Transferzahlungen von Trägern des öffentlichen Rechts	0,00	0,00	0,00
3122	Transferzahlungen von Beteiligungen	0,00	0,00	0,00
3123	Transferzahlungen von Unternehmen (inkl. Finanzunternehmen)	0,00	0,00	0,00
3124	Transferzahlungen von Haushalten und Organisationen ohne Erwerbscharakter	0,00	0,00	0,00
3125	Transferzahlungen vom Ausland	0,00	0,00	0,00
3126	Investitions- und Tilgungszuschüsse zwischen Unternehmungen und Betrieben der Gebietskörperschaft und der Gebietskörperschaft	0,00	0,00	0,00
<b>313</b>	<b>Einzahlungen aus Finanzerträgen</b>	<b>0,00</b>	<b>0,00</b>	<b>0,00</b>
3131	Einzahlungen aus Zinserträgen	0,00	0,00	0,00
3132	Einzahlungen aus Zinsen aus derivativen Finanzinstrumenten mit und ohne Grundgeschäft	0,00	0,00	0,00
3133	Einzahlungen aus Gewinnentnahmen von marktbestimmten Betrieben	0,00	0,00	0,00
3134	Sonstige Einzahlungen aus Finanzerträgen	0,00	0,00	0,00
3135	Einzahlungen aus Dividenden/Gewinnausschüttungen	0,00	0,00	0,00
<b>31</b>	<b>Summe Einzahlungen operative Gebarung</b>	<b>3.600,00</b>	<b>4.800,00</b>	<b>3.218,24</b>
<b>321</b>	<b>Auszahlungen aus Personalaufwand</b>	<b>0,00</b>	<b>0,00</b>	<b>0,00</b>
3211	Auszahlungen für Personalaufwand (Bezüge, Nebengebühren, und Mehrleistungsvergütungen)	0,00	0,00	0,00
3212	Auszahlungen für gesetzliche und freiwillige Sozialaufwendungen	0,00	0,00	0,00
3213	Auszahlungen aus sonstigem Personalaufwand	0,00	0,00	0,00
<b>322</b>	<b>Auszahlungen aus Sachaufwand</b>	<b>39.300,00</b>	<b>36.900,00</b>	<b>30.288,53</b>
3221	Auszahlungen für Gebrauchs- und Verbrauchsgüter, Handelswaren	17.600,00	16.600,00	13.469,34
3222	Auszahlungen für Verwaltungs- und Betriebsaufwand	8.300,00	7.000,00	8.105,53
3223	Auszahlungen für Leasing- und Mietaufwand	0,00	0,00	0,00
3224	Auszahlungen für Instandhaltung	6.000,00	5.400,00	3.904,67
3225	Sonstige Auszahlungen aus Sachaufwand	7.400,00	7.900,00	4.808,99
3226	Auszahlungen aus der Inanspruchnahme von Haftungen	0,00	0,00	0,00
<b>323</b>	<b>Auszahlungen aus Transfers</b>	<b>900,00</b>	<b>900,00</b>	<b>877,20</b>
3231	Transferzahlungen an Träger des öffentlichen Rechts	600,00	600,00	619,20

## Öffentliche Ordnung und Sicherheit (Gruppe 1)

MVAG	Mittelverwendungs- und aufbringungsgruppen (1. und 2. Ebene)	VA 2025	VA 2024	RA 2023
3232	Transferzahlungen an Beteiligungen	0,00	0,00	0,00
3233	Transferzahlungen an Unternehmen (inkl. Finanzunternehmen)	0,00	0,00	0,00
3234	Transferzahlungen an Haushalte und Organisationen ohne Erwerbscharakter	300,00	300,00	258,00
3235	Transferzahlungen an das Ausland	0,00	0,00	0,00
3236	Investitions- und Tilgungszuschüsse zwischen Unternehmungen und Betrieben der Gebietskörperschaft und der Gebietskörperschaft	0,00	0,00	0,00
<b>324</b>	<b>Auszahlungen aus Finanzaufwand</b>	<b>200,00</b>	<b>400,00</b>	<b>501,89</b>
3241	Auszahlungen für Zinsen	200,00	400,00	501,89
3242	Auszahlungen für Zinsen aus derivativen Finanzinstrumenten mit und ohne Grundgeschäft	0,00	0,00	0,00
3243	Auszahlungen aus Gewinnentnahmen von marktbestimmten Betrieben	0,00	0,00	0,00
3244	Sonstige Auszahlungen aus Finanzaufwendungen	0,00	0,00	0,00
<b>32</b>	<b>Summe Auszahlungen operative Gebarung</b>	<b>40.400,00</b>	<b>38.200,00</b>	<b>31.667,62</b>
<b>SA1</b>	<b>Saldo (1) Geldfluss aus der operativen Gebarung (31 – 32)</b>	<b>-36.800,00</b>	<b>-33.400,00</b>	<b>-28.449,38</b>
<b>331</b>	<b>Einzahlungen aus der Investitionstätigkeit</b>	<b>0,00</b>	<b>0,00</b>	<b>0,00</b>
3311	Einzahlungen aus der Veräußerung von immateriellem Vermögen	0,00	0,00	0,00
3312	Einzahlungen aus der Veräußerung von Grundstücken und Grundstückeinrichtungen	0,00	0,00	0,00
3313	Einzahlungen aus der Veräußerung von Gebäuden und Bauten	0,00	0,00	0,00
3314	Einzahlungen aus der Veräußerung von technischen Anlagen, Fahrzeugen und Maschinen	0,00	0,00	0,00
3315	Einzahlungen aus der Veräußerung von Amts-, Betriebs- und Geschäftsausstattung	0,00	0,00	0,00
3316	Einzahlungen aus der Veräußerung von Kulturgütern	0,00	0,00	0,00
3317	Einzahlungen aus der Veräußerung von Beteiligungen	0,00	0,00	0,00
3318	Einzahlungen aus der Veräußerung von kofinanzierten Schutzbauten	0,00	0,00	0,00
<b>332</b>	<b>Einzahlungen aus der Rückzahlung von Darlehen sowie gewährten Vorschüssen</b>	<b>0,00</b>	<b>0,00</b>	<b>0,00</b>
3321	Einzahlungen aus Darlehen an Träger des öffentlichen Rechts	0,00	0,00	0,00
3322	Einzahlungen aus Darlehen an Beteiligungen	0,00	0,00	0,00
3323	Einzahlungen aus Darlehen an Unternehmen und Haushalte	0,00	0,00	0,00
3325	Einzahlungen aus Vorschüssen und Anzahlungen	0,00	0,00	0,00
<b>333</b>	<b>Einzahlungen aus Kapitaltransfers</b>	<b>37.000,00</b>	<b>52.200,00</b>	<b>0,00</b>
3331	Kapitaltransferzahlungen von Trägern des öffentlichen Rechts	37.000,00	52.200,00	0,00
3332	Kapitaltransferzahlungen von Beteiligungen	0,00	0,00	0,00
3333	Kapitaltransferzahlungen von Unternehmen	0,00	0,00	0,00
3334	Kapitaltransferzahlungen von Haushalten und Organisationen ohne Erwerbscharakter	0,00	0,00	0,00
3335	Kapitaltransferzahlungen vom Ausland	0,00	0,00	0,00
<b>33</b>	<b>Summe Einzahlungen investive Gebarung</b>	<b>37.000,00</b>	<b>52.200,00</b>	<b>0,00</b>

## Öffentliche Ordnung und Sicherheit (Gruppe 1)

MVAG	Mittelverwendungs- und aufbringungsgruppen (1. und 2. Ebene)	VA 2025	VA 2024	RA 2023
<b>341</b>	<b>Auszahlungen aus der Investitionstätigkeit</b>	<b>42.400,00</b>	<b>66.300,00</b>	<b>5.888,72</b>
3411	Auszahlungen für den Erwerb von immateriellem Vermögen	0,00	0,00	0,00
3412	Auszahlungen für den Erwerb von Grundstücken und Grundstückseinrichtungen	37.000,00	37.000,00	0,00
3413	Auszahlungen für den Erwerb von Gebäuden und Bauten	0,00	0,00	0,00
3414	Auszahlungen für den Erwerb von technischen Anlagen, Fahrzeugen und Maschinen	5.400,00	29.300,00	5.888,72
3415	Auszahlungen für den Erwerb von Amts-, Betriebs- und Geschäftsausstattung	0,00	0,00	0,00
3416	Auszahlungen für den Erwerb von Kulturgütern	0,00	0,00	0,00
3417	Auszahlungen für den Erwerb von Beteiligungen	0,00	0,00	0,00
3418	Auszahlungen für den Erwerb von kofinanzierten Schutzbauten	0,00	0,00	0,00
<b>342</b>	<b>Auszahlungen aus der Gewährung von Darlehen sowie gewährten Vorschüssen</b>	<b>0,00</b>	<b>0,00</b>	<b>0,00</b>
3421	Auszahlungen von Darlehen an Träger des öffentlichen Rechts	0,00	0,00	0,00
3422	Auszahlungen von Darlehen an Beteiligungen	0,00	0,00	0,00
3423	Auszahlungen von Darlehen an Unternehmen und Haushalte	0,00	0,00	0,00
3425	Auszahlungen von Vorschüssen und Anzahlungen	0,00	0,00	0,00
<b>343</b>	<b>Auszahlungen aus Kapitaltransfers</b>	<b>0,00</b>	<b>0,00</b>	<b>0,00</b>
3431	Kapitaltransferzahlungen an Träger des öffentlichen Rechts	0,00	0,00	0,00
3432	Kapitaltransferzahlungen an Beteiligungen	0,00	0,00	0,00
3433	Kapitaltransferzahlungen an Unternehmen (Finanzunternehmen)	0,00	0,00	0,00
3434	Kapitaltransferzahlungen an Haushalte und Organisationen ohne Erwerbscharakter	0,00	0,00	0,00
3435	Kapitaltransferzahlungen an das Ausland	0,00	0,00	0,00
<b>34</b>	<b>Summe Auszahlungen investive Gebarung</b>	<b>42.400,00</b>	<b>66.300,00</b>	<b>5.888,72</b>
<b>SA2</b>	<b>Saldo (2) Geldfluss aus der investiven Gebarung (33 – 34)</b>	<b>-5.400,00</b>	<b>-14.100,00</b>	<b>-5.888,72</b>
<b>SA3</b>	<b>Saldo (3) Nettofinanzierungssaldo (Saldo 1 + Saldo 2)</b>	<b>-42.200,00</b>	<b>-47.500,00</b>	<b>-34.338,10</b>
<b>351</b>	<b>Einzahlungen aus der Aufnahme von Finanzschulden</b>	<b>0,00</b>	<b>0,00</b>	<b>0,00</b>
3511	Einzahlungen aus empfangenen Darlehen von öffentlichen Körperschaften und Rechtsträgern	0,00	0,00	0,00
3512	Einzahlungen aus empfangenen Darlehen von Beteiligungen	0,00	0,00	0,00
3513	Einzahlungen aus empfangenen Darlehen von Unternehmen und privaten Haushalten	0,00	0,00	0,00
3514	Einzahlungen aus Finanzschulden (Finanzunternehmen)	0,00	0,00	0,00
3515	Einzahlungen aus Aufnahmen von Leasingverbindlichkeiten	0,00	0,00	0,00
<b>353</b>	<b>Einzahlungen infolge eines Kapitaltausches bei derivativen Finanzinstrumenten mit Grundgeschäft</b>	<b>0,00</b>	<b>0,00</b>	<b>0,00</b>
3530	Einzahlungen infolge eines Kapitaltausches bei derivativen Finanzinstrumenten mit Grundgeschäft	0,00	0,00	0,00
<b>355</b>	<b>Einzahlungen aus dem Abgang von Finanzinstrumenten</b>	<b>0,00</b>	<b>0,00</b>	<b>0,00</b>

**Öffentliche Ordnung und Sicherheit (Gruppe 1)**

MVAG	Mittelverwendungs- und aufbringungsgruppen (1. und 2. Ebene)	VA 2025	VA 2024	RA 2023
3550	Einzahlungen aus dem Abgang von Finanzinstrumenten	0,00	0,00	0,00
<b>35</b>	<b>Summe Einzahlungen aus der Finanzierungstätigkeit</b>	<b>0,00</b>	<b>0,00</b>	<b>0,00</b>
<b>361</b>	<b>Auszahlungen aus der Tilgung von Finanzschulden</b>	<b>4.000,00</b>	<b>4.000,00</b>	<b>3.964,00</b>
3611	Auszahlungen aus empfangenen Darlehen von öffentlichen Körperschaften und Rechtsträgern	0,00	0,00	0,00
3612	Auszahlungen aus empfangenen Darlehen von Beteiligungen	0,00	0,00	0,00
3613	Auszahlungen aus empfangenen Darlehen von Unternehmen und privaten Haushalten	0,00	0,00	0,00
3614	Auszahlungen aus Finanzschulden	4.000,00	4.000,00	3.964,00
3615	Auszahlungen aus Rückzahlungen von Leasingverbindlichkeiten	0,00	0,00	0,00
<b>363</b>	<b>Auszahlungen infolge eines Kapitaltausches bei derivativen Finanzinstrumenten mit Grundgeschäft</b>	<b>0,00</b>	<b>0,00</b>	<b>0,00</b>
3630	Auszahlungen infolge eines Kapitaltausches bei derivativen Finanzinstrumenten mit Grundgeschäft	0,00	0,00	0,00
<b>365</b>	<b>Auszahlungen für den Erwerb von Finanzinstrumenten</b>	<b>0,00</b>	<b>0,00</b>	<b>0,00</b>
3650	Auszahlungen für den Erwerb von Finanzinstrumenten	0,00	0,00	0,00
<b>36</b>	<b>Summe Auszahlungen aus der Finanzierungstätigkeit</b>	<b>4.000,00</b>	<b>4.000,00</b>	<b>3.964,00</b>
<b>SA4</b>	<b>Saldo (4) Geldfluss aus der Finanzierungstätigkeit (35 – 36)</b>	<b>-4.000,00</b>	<b>-4.000,00</b>	<b>-3.964,00</b>
<b>SA5</b>	<b>Saldo (5) Geldfluss aus der voranschlagswirksamen Gebarung (Saldo 3 + Saldo 4)</b>	<b>-46.200,00</b>	<b>-51.500,00</b>	<b>-38.302,10</b>

## Unterricht, Erziehung, Sport und Wissenschaft (Gruppe 2)

MVAG	Mittelverwendungs- und aufbringungsgruppen (1. und 2. Ebene)	VA 2025	VA 2024	RA 2023
<b>311</b>	<b>Einzahlungen aus operativer Verwaltungstätigkeit</b>	<b>2.200,00</b>	<b>5.100,00</b>	<b>20.960,17</b>
3111	Einzahlungen aus eigenen Abgaben	0,00	0,00	0,00
3112	Einzahlungen aus Ertragsanteilen	0,00	0,00	0,00
3113	Einzahlungen aus Gebühren	0,00	0,00	0,00
3114	Einzahlungen aus Leistungen	0,00	500,00	981,81
3115	Einzahlungen aus Besitz und wirtschaftlicher Tätigkeit	2.200,00	2.000,00	2.920,33
3116	Einzahlungen aus Veräußerung von geringwertigen Wirtschaftsgütern (GWG) und sonstige Einzahlungen	0,00	2.600,00	17.058,03
<b>312</b>	<b>Einzahlungen aus Transfers</b>	<b>188.200,00</b>	<b>190.000,00</b>	<b>139.796,18</b>
3121	Transferzahlungen von Trägern des öffentlichen Rechts	188.200,00	190.000,00	138.296,18
3122	Transferzahlungen von Beteiligungen	0,00	0,00	0,00
3123	Transferzahlungen von Unternehmen (inkl. Finanzunternehmen)	0,00	0,00	0,00
3124	Transferzahlungen von Haushalten und Organisationen ohne Erwerbscharakter	0,00	0,00	1.500,00
3125	Transferzahlungen vom Ausland	0,00	0,00	0,00
3126	Investitions- und Tilgungszuschüsse zwischen Unternehmungen und Betrieben der Gebietskörperschaft und der Gebietskörperschaft	0,00	0,00	0,00
<b>313</b>	<b>Einzahlungen aus Finanzerträgen</b>	<b>0,00</b>	<b>0,00</b>	<b>0,00</b>
3131	Einzahlungen aus Zinserträgen	0,00	0,00	0,00
3132	Einzahlungen aus Zinsen aus derivativen Finanzinstrumenten mit und ohne Grundgeschäft	0,00	0,00	0,00
3133	Einzahlungen aus Gewinnentnahmen von marktbestimmten Betrieben	0,00	0,00	0,00
3134	Sonstige Einzahlungen aus Finanzerträgen	0,00	0,00	0,00
3135	Einzahlungen aus Dividenden/Gewinnausschüttungen	0,00	0,00	0,00
<b>31</b>	<b>Summe Einzahlungen operative Gebarung</b>	<b>190.400,00</b>	<b>195.100,00</b>	<b>160.756,35</b>
<b>321</b>	<b>Auszahlungen aus Personalaufwand</b>	<b>390.400,00</b>	<b>436.500,00</b>	<b>305.668,95</b>
3211	Auszahlungen für Personalaufwand (Bezüge, Nebengebühren, und Mehrleistungsvergütungen)	311.300,00	364.900,00	241.728,30
3212	Auszahlungen für gesetzliche und freiwillige Sozialaufwendungen	79.100,00	71.600,00	63.940,65
3213	Auszahlungen aus sonstigem Personalaufwand	0,00	0,00	0,00
<b>322</b>	<b>Auszahlungen aus Sachaufwand</b>	<b>263.800,00</b>	<b>248.000,00</b>	<b>223.614,59</b>
3221	Auszahlungen für Gebrauchs- und Verbrauchsgüter, Handelswaren	11.800,00	13.000,00	13.436,62
3222	Auszahlungen für Verwaltungs- und Betriebsaufwand	26.400,00	27.500,00	26.880,23
3223	Auszahlungen für Leasing- und Mietaufwand	71.700,00	61.900,00	52.445,17
3224	Auszahlungen für Instandhaltung	2.900,00	2.800,00	3.890,29
3225	Sonstige Auszahlungen aus Sachaufwand	151.000,00	142.800,00	126.962,28
3226	Auszahlungen aus der Inanspruchnahme von Haftungen	0,00	0,00	0,00
<b>323</b>	<b>Auszahlungen aus Transfers</b>	<b>21.200,00</b>	<b>16.400,00</b>	<b>10.555,50</b>
3231	Transferzahlungen an Träger des öffentlichen Rechts	0,00	0,00	0,00

## Unterricht, Erziehung, Sport und Wissenschaft (Gruppe 2)

MVAG	Mittelverwendungs- und aufbringungsgruppen (1. und 2. Ebene)	VA 2025	VA 2024	RA 2023
3232	Transferzahlungen an Beteiligungen	0,00	0,00	0,00
3233	Transferzahlungen an Unternehmen (inkl. Finanzunternehmen)	0,00	0,00	0,00
3234	Transferzahlungen an Haushalte und Organisationen ohne Erwerbscharakter	21.200,00	16.400,00	10.555,50
3235	Transferzahlungen an das Ausland	0,00	0,00	0,00
3236	Investitions- und Tilgungszuschüsse zwischen Unternehmungen und Betrieben der Gebietskörperschaft und der Gebietskörperschaft	0,00	0,00	0,00
<b>324</b>	<b>Auszahlungen aus Finanzaufwand</b>	<b>0,00</b>	<b>0,00</b>	<b>0,00</b>
3241	Auszahlungen für Zinsen	0,00	0,00	0,00
3242	Auszahlungen für Zinsen aus derivativen Finanzinstrumenten mit und ohne Grundgeschäft	0,00	0,00	0,00
3243	Auszahlungen aus Gewinnentnahmen von marktbestimmten Betrieben	0,00	0,00	0,00
3244	Sonstige Auszahlungen aus Finanzaufwendungen	0,00	0,00	0,00
<b>32</b>	<b>Summe Auszahlungen operative Gebarung</b>	<b>675.400,00</b>	<b>700.900,00</b>	<b>539.839,04</b>
<b>SA1</b>	<b>Saldo (1) Geldfluss aus der operativen Gebarung (31 – 32)</b>	<b>-485.000,00</b>	<b>-505.800,00</b>	<b>-379.082,69</b>
<b>331</b>	<b>Einzahlungen aus der Investitionstätigkeit</b>	<b>0,00</b>	<b>0,00</b>	<b>0,00</b>
3311	Einzahlungen aus der Veräußerung von immateriellem Vermögen	0,00	0,00	0,00
3312	Einzahlungen aus der Veräußerung von Grundstücken und Grundstückeinrichtungen	0,00	0,00	0,00
3313	Einzahlungen aus der Veräußerung von Gebäuden und Bauten	0,00	0,00	0,00
3314	Einzahlungen aus der Veräußerung von technischen Anlagen, Fahrzeugen und Maschinen	0,00	0,00	0,00
3315	Einzahlungen aus der Veräußerung von Amts-, Betriebs- und Geschäftsausstattung	0,00	0,00	0,00
3316	Einzahlungen aus der Veräußerung von Kulturgütern	0,00	0,00	0,00
3317	Einzahlungen aus der Veräußerung von Beteiligungen	0,00	0,00	0,00
3318	Einzahlungen aus der Veräußerung von kofinanzierten Schutzbauten	0,00	0,00	0,00
<b>332</b>	<b>Einzahlungen aus der Rückzahlung von Darlehen sowie gewährten Vorschüssen</b>	<b>0,00</b>	<b>0,00</b>	<b>0,00</b>
3321	Einzahlungen aus Darlehen an Träger des öffentlichen Rechts	0,00	0,00	0,00
3322	Einzahlungen aus Darlehen an Beteiligungen	0,00	0,00	0,00
3323	Einzahlungen aus Darlehen an Unternehmen und Haushalte	0,00	0,00	0,00
3325	Einzahlungen aus Vorschüssen und Anzahlungen	0,00	0,00	0,00
<b>333</b>	<b>Einzahlungen aus Kapitaltransfers</b>	<b>0,00</b>	<b>2.900,00</b>	<b>101.049,70</b>
3331	Kapitaltransferzahlungen von Trägern des öffentlichen Rechts	0,00	2.900,00	70.517,00
3332	Kapitaltransferzahlungen von Beteiligungen	0,00	0,00	0,00
3333	Kapitaltransferzahlungen von Unternehmen	0,00	0,00	0,00
3334	Kapitaltransferzahlungen von Haushalten und Organisationen ohne Erwerbscharakter	0,00	0,00	30.532,70
3335	Kapitaltransferzahlungen vom Ausland	0,00	0,00	0,00
<b>33</b>	<b>Summe Einzahlungen investive Gebarung</b>	<b>0,00</b>	<b>2.900,00</b>	<b>101.049,70</b>

## Unterricht, Erziehung, Sport und Wissenschaft (Gruppe 2)

MVAG	Mittelverwendungs- und aufbringungsgruppen (1. und 2. Ebene)	VA 2025	VA 2024	RA 2023
<b>341</b>	<b>Auszahlungen aus der Investitionstätigkeit</b>	<b>5.300,00</b>	<b>6.000,00</b>	<b>119.823,04</b>
3411	Auszahlungen für den Erwerb von immateriellem Vermögen	0,00	0,00	0,00
3412	Auszahlungen für den Erwerb von Grundstücken und Grundstückseinrichtungen	0,00	0,00	96.882,70
3413	Auszahlungen für den Erwerb von Gebäuden und Bauten	0,00	0,00	0,00
3414	Auszahlungen für den Erwerb von technischen Anlagen, Fahrzeugen und Maschinen	3.500,00	4.600,00	21.391,78
3415	Auszahlungen für den Erwerb von Amts-, Betriebs- und Geschäftsausstattung	1.800,00	1.400,00	1.548,56
3416	Auszahlungen für den Erwerb von Kulturgütern	0,00	0,00	0,00
3417	Auszahlungen für den Erwerb von Beteiligungen	0,00	0,00	0,00
3418	Auszahlungen für den Erwerb von kofinanzierten Schutzbauten	0,00	0,00	0,00
<b>342</b>	<b>Auszahlungen aus der Gewährung von Darlehen sowie gewährten Vorschüssen</b>	<b>0,00</b>	<b>0,00</b>	<b>0,00</b>
3421	Auszahlungen von Darlehen an Träger des öffentlichen Rechts	0,00	0,00	0,00
3422	Auszahlungen von Darlehen an Beteiligungen	0,00	0,00	0,00
3423	Auszahlungen von Darlehen an Unternehmen und Haushalte	0,00	0,00	0,00
3425	Auszahlungen von Vorschüssen und Anzahlungen	0,00	0,00	0,00
<b>343</b>	<b>Auszahlungen aus Kapitaltransfers</b>	<b>0,00</b>	<b>0,00</b>	<b>0,00</b>
3431	Kapitaltransferzahlungen an Träger des öffentlichen Rechts	0,00	0,00	0,00
3432	Kapitaltransferzahlungen an Beteiligungen	0,00	0,00	0,00
3433	Kapitaltransferzahlungen an Unternehmen (Finanzunternehmen)	0,00	0,00	0,00
3434	Kapitaltransferzahlungen an Haushalte und Organisationen ohne Erwerbscharakter	0,00	0,00	0,00
3435	Kapitaltransferzahlungen an das Ausland	0,00	0,00	0,00
<b>34</b>	<b>Summe Auszahlungen investive Gebarung</b>	<b>5.300,00</b>	<b>6.000,00</b>	<b>119.823,04</b>
<b>SA2</b>	<b>Saldo (2) Geldfluss aus der investiven Gebarung (33 – 34)</b>	<b>-5.300,00</b>	<b>-3.100,00</b>	<b>-18.773,34</b>
<b>SA3</b>	<b>Saldo (3) Nettofinanzierungssaldo (Saldo 1 + Saldo 2)</b>	<b>-490.300,00</b>	<b>-508.900,00</b>	<b>-397.856,03</b>
<b>351</b>	<b>Einzahlungen aus der Aufnahme von Finanzschulden</b>	<b>0,00</b>	<b>0,00</b>	<b>0,00</b>
3511	Einzahlungen aus empfangenen Darlehen von öffentlichen Körperschaften und Rechtsträgern	0,00	0,00	0,00
3512	Einzahlungen aus empfangenen Darlehen von Beteiligungen	0,00	0,00	0,00
3513	Einzahlungen aus empfangenen Darlehen von Unternehmen und privaten Haushalten	0,00	0,00	0,00
3514	Einzahlungen aus Finanzschulden (Finanzunternehmen)	0,00	0,00	0,00
3515	Einzahlungen aus Aufnahmen von Leasingverbindlichkeiten	0,00	0,00	0,00
<b>353</b>	<b>Einzahlungen infolge eines Kapitaltausches bei derivativen Finanzinstrumenten mit Grundgeschäft</b>	<b>0,00</b>	<b>0,00</b>	<b>0,00</b>
3530	Einzahlungen infolge eines Kapitaltausches bei derivativen Finanzinstrumenten mit Grundgeschäft	0,00	0,00	0,00
<b>355</b>	<b>Einzahlungen aus dem Abgang von Finanzinstrumenten</b>	<b>0,00</b>	<b>0,00</b>	<b>0,00</b>

**Unterricht, Erziehung, Sport und Wissenschaft (Gruppe 2)**

MVAG	Mittelverwendungs- und aufbringungsgruppen (1. und 2. Ebene)	VA 2025	VA 2024	RA 2023
3550	Einzahlungen aus dem Abgang von Finanzinstrumenten	0,00	0,00	0,00
<b>35</b>	<b>Summe Einzahlungen aus der Finanzierungstätigkeit</b>	<b>0,00</b>	<b>0,00</b>	<b>0,00</b>
<b>361</b>	<b>Auszahlungen aus der Tilgung von Finanzschulden</b>	<b>0,00</b>	<b>0,00</b>	<b>0,00</b>
3611	Auszahlungen aus empfangenen Darlehen von öffentlichen Körperschaften und Rechtsträgern	0,00	0,00	0,00
3612	Auszahlungen aus empfangenen Darlehen von Beteiligungen	0,00	0,00	0,00
3613	Auszahlungen aus empfangenen Darlehen von Unternehmen und privaten Haushalten	0,00	0,00	0,00
3614	Auszahlungen aus Finanzschulden	0,00	0,00	0,00
3615	Auszahlungen aus Rückzahlungen von Leasingverbindlichkeiten	0,00	0,00	0,00
<b>363</b>	<b>Auszahlungen infolge eines Kapitaltausches bei derivativen Finanzinstrumenten mit Grundgeschäft</b>	<b>0,00</b>	<b>0,00</b>	<b>0,00</b>
3630	Auszahlungen infolge eines Kapitaltausches bei derivativen Finanzinstrumenten mit Grundgeschäft	0,00	0,00	0,00
<b>365</b>	<b>Auszahlungen für den Erwerb von Finanzinstrumenten</b>	<b>0,00</b>	<b>0,00</b>	<b>0,00</b>
3650	Auszahlungen für den Erwerb von Finanzinstrumenten	0,00	0,00	0,00
<b>36</b>	<b>Summe Auszahlungen aus der Finanzierungstätigkeit</b>	<b>0,00</b>	<b>0,00</b>	<b>0,00</b>
<b>SA4</b>	<b>Saldo (4) Geldfluss aus der Finanzierungstätigkeit (35 – 36)</b>	<b>0,00</b>	<b>0,00</b>	<b>0,00</b>
<b>SA5</b>	<b>Saldo (5) Geldfluss aus der voranschlagswirksamen Gebarung (Saldo 3 + Saldo 4)</b>	<b>-490.300,00</b>	<b>-508.900,00</b>	<b>-397.856,03</b>

## Kunst, Kultur und Kultus (Gruppe 3)

MVAG	Mittelverwendungs- und aufbringungsgruppen (1. und 2. Ebene)	VA 2025	VA 2024	RA 2023
<b>311</b>	<b>Einzahlungen aus operativer Verwaltungstätigkeit</b>	<b>57.800,00</b>	<b>55.500,00</b>	<b>0,00</b>
3111	Einzahlungen aus eigenen Abgaben	0,00	0,00	0,00
3112	Einzahlungen aus Ertragsanteilen	0,00	0,00	0,00
3113	Einzahlungen aus Gebühren	0,00	0,00	0,00
3114	Einzahlungen aus Leistungen	0,00	0,00	0,00
3115	Einzahlungen aus Besitz und wirtschaftlicher Tätigkeit	0,00	0,00	0,00
3116	Einzahlungen aus Veräußerung von geringwertigen Wirtschaftsgütern (GWG) und sonstige Einzahlungen	57.800,00	55.500,00	0,00
<b>312</b>	<b>Einzahlungen aus Transfers</b>	<b>0,00</b>	<b>0,00</b>	<b>0,00</b>
3121	Transferzahlungen von Trägern des öffentlichen Rechts	0,00	0,00	0,00
3122	Transferzahlungen von Beteiligungen	0,00	0,00	0,00
3123	Transferzahlungen von Unternehmen (inkl. Finanzunternehmen)	0,00	0,00	0,00
3124	Transferzahlungen von Haushalten und Organisationen ohne Erwerbscharakter	0,00	0,00	0,00
3125	Transferzahlungen vom Ausland	0,00	0,00	0,00
3126	Investitions- und Tilgungszuschüsse zwischen Unternehmungen und Betrieben der Gebietskörperschaft und der Gebietskörperschaft	0,00	0,00	0,00
<b>313</b>	<b>Einzahlungen aus Finanzerträgen</b>	<b>0,00</b>	<b>0,00</b>	<b>0,00</b>
3131	Einzahlungen aus Zinserträgen	0,00	0,00	0,00
3132	Einzahlungen aus Zinsen aus derivativen Finanzinstrumenten mit und ohne Grundgeschäft	0,00	0,00	0,00
3133	Einzahlungen aus Gewinnentnahmen von marktbestimmten Betrieben	0,00	0,00	0,00
3134	Sonstige Einzahlungen aus Finanzerträgen	0,00	0,00	0,00
3135	Einzahlungen aus Dividenden/Gewinnausschüttungen	0,00	0,00	0,00
<b>31</b>	<b>Summe Einzahlungen operative Gebarung</b>	<b>57.800,00</b>	<b>55.500,00</b>	<b>0,00</b>
<b>321</b>	<b>Auszahlungen aus Personalaufwand</b>	<b>0,00</b>	<b>0,00</b>	<b>0,00</b>
3211	Auszahlungen für Personalaufwand (Bezüge, Nebengebühren, und Mehrleistungsvergütungen)	0,00	0,00	0,00
3212	Auszahlungen für gesetzliche und freiwillige Sozialaufwendungen	0,00	0,00	0,00
3213	Auszahlungen aus sonstigem Personalaufwand	0,00	0,00	0,00
<b>322</b>	<b>Auszahlungen aus Sachaufwand</b>	<b>9.700,00</b>	<b>12.500,00</b>	<b>9.646,14</b>
3221	Auszahlungen für Gebrauchs- und Verbrauchsgüter, Handelswaren	0,00	0,00	0,00
3222	Auszahlungen für Verwaltungs- und Betriebsaufwand	1.500,00	3.900,00	1.542,27
3223	Auszahlungen für Leasing- und Mietaufwand	0,00	0,00	0,00
3224	Auszahlungen für Instandhaltung	400,00	500,00	51,96
3225	Sonstige Auszahlungen aus Sachaufwand	7.800,00	8.100,00	8.051,91
3226	Auszahlungen aus der Inanspruchnahme von Haftungen	0,00	0,00	0,00
<b>323</b>	<b>Auszahlungen aus Transfers</b>	<b>2.500,00</b>	<b>2.500,00</b>	<b>2.690,92</b>
3231	Transferzahlungen an Träger des öffentlichen Rechts	0,00	0,00	0,00

## Kunst, Kultur und Kultus (Gruppe 3)

MVAG	Mittelverwendungs- und aufbringungsgruppen (1. und 2. Ebene)	VA 2025	VA 2024	RA 2023
3232	Transferzahlungen an Beteiligungen	0,00	0,00	0,00
3233	Transferzahlungen an Unternehmen (inkl. Finanzunternehmen)	0,00	0,00	0,00
3234	Transferzahlungen an Haushalte und Organisationen ohne Erwerbscharakter	2.500,00	2.500,00	2.690,92
3235	Transferzahlungen an das Ausland	0,00	0,00	0,00
3236	Investitions- und Tilgungszuschüsse zwischen Unternehmungen und Betrieben der Gebietskörperschaft und der Gebietskörperschaft	0,00	0,00	0,00
<b>324</b>	<b>Auszahlungen aus Finanzaufwand</b>	<b>0,00</b>	<b>0,00</b>	<b>0,00</b>
3241	Auszahlungen für Zinsen	0,00	0,00	0,00
3242	Auszahlungen für Zinsen aus derivativen Finanzinstrumenten mit und ohne Grundgeschäft	0,00	0,00	0,00
3243	Auszahlungen aus Gewinnentnahmen von marktbestimmten Betrieben	0,00	0,00	0,00
3244	Sonstige Auszahlungen aus Finanzaufwendungen	0,00	0,00	0,00
<b>32</b>	<b>Summe Auszahlungen operative Gebarung</b>	<b>12.200,00</b>	<b>15.000,00</b>	<b>12.337,06</b>
<b>SA1</b>	<b>Saldo (1) Geldfluss aus der operativen Gebarung (31 – 32)</b>	<b>45.600,00</b>	<b>40.500,00</b>	<b>-12.337,06</b>
<b>331</b>	<b>Einzahlungen aus der Investitionstätigkeit</b>	<b>0,00</b>	<b>0,00</b>	<b>0,00</b>
3311	Einzahlungen aus der Veräußerung von immateriellem Vermögen	0,00	0,00	0,00
3312	Einzahlungen aus der Veräußerung von Grundstücken und Grundstückeinrichtungen	0,00	0,00	0,00
3313	Einzahlungen aus der Veräußerung von Gebäuden und Bauten	0,00	0,00	0,00
3314	Einzahlungen aus der Veräußerung von technischen Anlagen, Fahrzeugen und Maschinen	0,00	0,00	0,00
3315	Einzahlungen aus der Veräußerung von Amts-, Betriebs- und Geschäftsausstattung	0,00	0,00	0,00
3316	Einzahlungen aus der Veräußerung von Kulturgütern	0,00	0,00	0,00
3317	Einzahlungen aus der Veräußerung von Beteiligungen	0,00	0,00	0,00
3318	Einzahlungen aus der Veräußerung von kofinanzierten Schutzbauten	0,00	0,00	0,00
<b>332</b>	<b>Einzahlungen aus der Rückzahlung von Darlehen sowie gewährten Vorschüssen</b>	<b>0,00</b>	<b>0,00</b>	<b>0,00</b>
3321	Einzahlungen aus Darlehen an Träger des öffentlichen Rechts	0,00	0,00	0,00
3322	Einzahlungen aus Darlehen an Beteiligungen	0,00	0,00	0,00
3323	Einzahlungen aus Darlehen an Unternehmen und Haushalte	0,00	0,00	0,00
3325	Einzahlungen aus Vorschüssen und Anzahlungen	0,00	0,00	0,00
<b>333</b>	<b>Einzahlungen aus Kapitaltransfers</b>	<b>642.800,00</b>	<b>1.059.600,00</b>	<b>29.788,64</b>
3331	Kapitaltransferzahlungen von Trägern des öffentlichen Rechts	478.400,00	957.200,00	29.788,64
3332	Kapitaltransferzahlungen von Beteiligungen	0,00	0,00	0,00
3333	Kapitaltransferzahlungen von Unternehmen	0,00	0,00	0,00
3334	Kapitaltransferzahlungen von Haushalten und Organisationen ohne Erwerbscharakter	164.400,00	102.400,00	0,00
3335	Kapitaltransferzahlungen vom Ausland	0,00	0,00	0,00
<b>33</b>	<b>Summe Einzahlungen investive Gebarung</b>	<b>642.800,00</b>	<b>1.059.600,00</b>	<b>29.788,64</b>

## Kunst, Kultur und Kultus (Gruppe 3)

MVAG	Mittelverwendungs- und aufbringungsgruppen (1. und 2. Ebene)	VA 2025	VA 2024	RA 2023
<b>341</b>	<b>Auszahlungen aus der Investitionstätigkeit</b>	<b>700.600,00</b>	<b>1.133.400,00</b>	<b>9.170,88</b>
3411	Auszahlungen für den Erwerb von immateriellem Vermögen	0,00	0,00	0,00
3412	Auszahlungen für den Erwerb von Grundstücken und Grundstückseinrichtungen	0,00	0,00	0,00
3413	Auszahlungen für den Erwerb von Gebäuden und Bauten	700.600,00	1.133.400,00	9.170,88
3414	Auszahlungen für den Erwerb von technischen Anlagen, Fahrzeugen und Maschinen	0,00	0,00	0,00
3415	Auszahlungen für den Erwerb von Amts-, Betriebs- und Geschäftsausstattung	0,00	0,00	0,00
3416	Auszahlungen für den Erwerb von Kulturgütern	0,00	0,00	0,00
3417	Auszahlungen für den Erwerb von Beteiligungen	0,00	0,00	0,00
3418	Auszahlungen für den Erwerb von kofinanzierten Schutzbauten	0,00	0,00	0,00
<b>342</b>	<b>Auszahlungen aus der Gewährung von Darlehen sowie gewährten Vorschüssen</b>	<b>0,00</b>	<b>0,00</b>	<b>0,00</b>
3421	Auszahlungen von Darlehen an Träger des öffentlichen Rechts	0,00	0,00	0,00
3422	Auszahlungen von Darlehen an Beteiligungen	0,00	0,00	0,00
3423	Auszahlungen von Darlehen an Unternehmen und Haushalte	0,00	0,00	0,00
3425	Auszahlungen von Vorschüssen und Anzahlungen	0,00	0,00	0,00
<b>343</b>	<b>Auszahlungen aus Kapitaltransfers</b>	<b>0,00</b>	<b>0,00</b>	<b>0,00</b>
3431	Kapitaltransferzahlungen an Träger des öffentlichen Rechts	0,00	0,00	0,00
3432	Kapitaltransferzahlungen an Beteiligungen	0,00	0,00	0,00
3433	Kapitaltransferzahlungen an Unternehmen (Finanzunternehmen)	0,00	0,00	0,00
3434	Kapitaltransferzahlungen an Haushalte und Organisationen ohne Erwerbscharakter	0,00	0,00	0,00
3435	Kapitaltransferzahlungen an das Ausland	0,00	0,00	0,00
<b>34</b>	<b>Summe Auszahlungen investive Gebarung</b>	<b>700.600,00</b>	<b>1.133.400,00</b>	<b>9.170,88</b>
<b>SA2</b>	<b>Saldo (2) Geldfluss aus der investiven Gebarung (33 – 34)</b>	<b>-57.800,00</b>	<b>-73.800,00</b>	<b>20.617,76</b>
<b>SA3</b>	<b>Saldo (3) Nettofinanzierungssaldo (Saldo 1 + Saldo 2)</b>	<b>-12.200,00</b>	<b>-33.300,00</b>	<b>8.280,70</b>
<b>351</b>	<b>Einzahlungen aus der Aufnahme von Finanzschulden</b>	<b>0,00</b>	<b>0,00</b>	<b>0,00</b>
3511	Einzahlungen aus empfangenen Darlehen von öffentlichen Körperschaften und Rechtsträgern	0,00	0,00	0,00
3512	Einzahlungen aus empfangenen Darlehen von Beteiligungen	0,00	0,00	0,00
3513	Einzahlungen aus empfangenen Darlehen von Unternehmen und privaten Haushalten	0,00	0,00	0,00
3514	Einzahlungen aus Finanzschulden (Finanzunternehmen)	0,00	0,00	0,00
3515	Einzahlungen aus Aufnahmen von Leasingverbindlichkeiten	0,00	0,00	0,00
<b>353</b>	<b>Einzahlungen infolge eines Kapitaltausches bei derivativen Finanzinstrumenten mit Grundgeschäft</b>	<b>0,00</b>	<b>0,00</b>	<b>0,00</b>
3530	Einzahlungen infolge eines Kapitaltausches bei derivativen Finanzinstrumenten mit Grundgeschäft	0,00	0,00	0,00
<b>355</b>	<b>Einzahlungen aus dem Abgang von Finanzinstrumenten</b>	<b>0,00</b>	<b>0,00</b>	<b>0,00</b>

**Kunst, Kultur und Kultus (Gruppe 3)**

MVAG	Mittelverwendungs- und aufbringungsgruppen (1. und 2. Ebene)	VA 2025	VA 2024	RA 2023
3550	Einzahlungen aus dem Abgang von Finanzinstrumenten	0,00	0,00	0,00
<b>35</b>	<b>Summe Einzahlungen aus der Finanzierungstätigkeit</b>	<b>0,00</b>	<b>0,00</b>	<b>0,00</b>
<b>361</b>	<b>Auszahlungen aus der Tilgung von Finanzschulden</b>	<b>0,00</b>	<b>0,00</b>	<b>0,00</b>
3611	Auszahlungen aus empfangenen Darlehen von öffentlichen Körperschaften und Rechtsträgern	0,00	0,00	0,00
3612	Auszahlungen aus empfangenen Darlehen von Beteiligungen	0,00	0,00	0,00
3613	Auszahlungen aus empfangenen Darlehen von Unternehmen und privaten Haushalten	0,00	0,00	0,00
3614	Auszahlungen aus Finanzschulden	0,00	0,00	0,00
3615	Auszahlungen aus Rückzahlungen von Leasingverbindlichkeiten	0,00	0,00	0,00
<b>363</b>	<b>Auszahlungen infolge eines Kapitaltausches bei derivativen Finanzinstrumenten mit Grundgeschäft</b>	<b>0,00</b>	<b>0,00</b>	<b>0,00</b>
3630	Auszahlungen infolge eines Kapitaltausches bei derivativen Finanzinstrumenten mit Grundgeschäft	0,00	0,00	0,00
<b>365</b>	<b>Auszahlungen für den Erwerb von Finanzinstrumenten</b>	<b>0,00</b>	<b>0,00</b>	<b>0,00</b>
3650	Auszahlungen für den Erwerb von Finanzinstrumenten	0,00	0,00	0,00
<b>36</b>	<b>Summe Auszahlungen aus der Finanzierungstätigkeit</b>	<b>0,00</b>	<b>0,00</b>	<b>0,00</b>
<b>SA4</b>	<b>Saldo (4) Geldfluss aus der Finanzierungstätigkeit (35 – 36)</b>	<b>0,00</b>	<b>0,00</b>	<b>0,00</b>
<b>SA5</b>	<b>Saldo (5) Geldfluss aus der voranschlagswirksamen Gebarung (Saldo 3 + Saldo 4)</b>	<b>-12.200,00</b>	<b>-33.300,00</b>	<b>8.280,70</b>

**Soziale Wohlfahrt und Wohnbauförderung (Gruppe 4)**

MVAG	Mittelverwendungs- und aufbringungsgruppen (1. und 2. Ebene)	VA 2025	VA 2024	RA 2023
<b>311</b>	<b>Einzahlungen aus operativer Verwaltungstätigkeit</b>	<b>4.200,00</b>	<b>4.400,00</b>	<b>1.615,00</b>
3111	Einzahlungen aus eigenen Abgaben	0,00	0,00	0,00
3112	Einzahlungen aus Ertragsanteilen	0,00	0,00	0,00
3113	Einzahlungen aus Gebühren	0,00	0,00	0,00
3114	Einzahlungen aus Leistungen	4.200,00	4.400,00	1.615,00
3115	Einzahlungen aus Besitz und wirtschaftlicher Tätigkeit	0,00	0,00	0,00
3116	Einzahlungen aus Veräußerung von geringwertigen Wirtschaftsgütern (GWG) und sonstige Einzahlungen	0,00	0,00	0,00
<b>312</b>	<b>Einzahlungen aus Transfers</b>	<b>0,00</b>	<b>0,00</b>	<b>0,00</b>
3121	Transferzahlungen von Trägern des öffentlichen Rechts	0,00	0,00	0,00
3122	Transferzahlungen von Beteiligungen	0,00	0,00	0,00
3123	Transferzahlungen von Unternehmen (inkl. Finanzunternehmen)	0,00	0,00	0,00
3124	Transferzahlungen von Haushalten und Organisationen ohne Erwerbscharakter	0,00	0,00	0,00
3125	Transferzahlungen vom Ausland	0,00	0,00	0,00
3126	Investitions- und Tilgungszuschüsse zwischen Unternehmungen und Betrieben der Gebietskörperschaft und der Gebietskörperschaft	0,00	0,00	0,00
<b>313</b>	<b>Einzahlungen aus Finanzerträgen</b>	<b>0,00</b>	<b>0,00</b>	<b>0,00</b>
3131	Einzahlungen aus Zinserträgen	0,00	0,00	0,00
3132	Einzahlungen aus Zinsen aus derivativen Finanzinstrumenten mit und ohne Grundgeschäft	0,00	0,00	0,00
3133	Einzahlungen aus Gewinnentnahmen von marktbestimmten Betrieben	0,00	0,00	0,00
3134	Sonstige Einzahlungen aus Finanzerträgen	0,00	0,00	0,00
3135	Einzahlungen aus Dividenden/Gewinnausschüttungen	0,00	0,00	0,00
<b>31</b>	<b>Summe Einzahlungen operative Gebarung</b>	<b>4.200,00</b>	<b>4.400,00</b>	<b>1.615,00</b>
<b>321</b>	<b>Auszahlungen aus Personalaufwand</b>	<b>0,00</b>	<b>0,00</b>	<b>0,00</b>
3211	Auszahlungen für Personalaufwand (Bezüge, Nebengebühren, und Mehrleistungsvergütungen)	0,00	0,00	0,00
3212	Auszahlungen für gesetzliche und freiwillige Sozialaufwendungen	0,00	0,00	0,00
3213	Auszahlungen aus sonstigem Personalaufwand	0,00	0,00	0,00
<b>322</b>	<b>Auszahlungen aus Sachaufwand</b>	<b>5.200,00</b>	<b>5.400,00</b>	<b>3.521,93</b>
3221	Auszahlungen für Gebrauchs- und Verbrauchsgüter, Handelswaren	1.800,00	1.800,00	1.607,45
3222	Auszahlungen für Verwaltungs- und Betriebsaufwand	600,00	400,00	375,25
3223	Auszahlungen für Leasing- und Mietaufwand	0,00	0,00	0,00
3224	Auszahlungen für Instandhaltung	800,00	1.100,00	709,00
3225	Sonstige Auszahlungen aus Sachaufwand	2.000,00	2.100,00	830,23
3226	Auszahlungen aus der Inanspruchnahme von Haftungen	0,00	0,00	0,00
<b>323</b>	<b>Auszahlungen aus Transfers</b>	<b>396.100,00</b>	<b>390.600,00</b>	<b>403.761,69</b>
3231	Transferzahlungen an Träger des öffentlichen Rechts	395.200,00	389.700,00	403.211,69

**Soziale Wohlfahrt und Wohnbauförderung (Gruppe 4)**

MVAG	Mittelverwendungs- und aufbringungsgruppen (1. und 2. Ebene)	VA 2025	VA 2024	RA 2023
3232	Transferzahlungen an Beteiligungen	0,00	0,00	0,00
3233	Transferzahlungen an Unternehmen (inkl. Finanzunternehmen)	0,00	0,00	0,00
3234	Transferzahlungen an Haushalte und Organisationen ohne Erwerbscharakter	900,00	900,00	550,00
3235	Transferzahlungen an das Ausland	0,00	0,00	0,00
3236	Investitions- und Tilgungszuschüsse zwischen Unternehmungen und Betrieben der Gebietskörperschaft und der Gebietskörperschaft	0,00	0,00	0,00
<b>324</b>	<b>Auszahlungen aus Finanzaufwand</b>	<b>0,00</b>	<b>0,00</b>	<b>0,00</b>
3241	Auszahlungen für Zinsen	0,00	0,00	0,00
3242	Auszahlungen für Zinsen aus derivativen Finanzinstrumenten mit und ohne Grundgeschäft	0,00	0,00	0,00
3243	Auszahlungen aus Gewinnentnahmen von marktbestimmten Betrieben	0,00	0,00	0,00
3244	Sonstige Auszahlungen aus Finanzaufwendungen	0,00	0,00	0,00
<b>32</b>	<b>Summe Auszahlungen operative Gebarung</b>	<b>401.300,00</b>	<b>396.000,00</b>	<b>407.283,62</b>
<b>SA1</b>	<b>Saldo (1) Geldfluss aus der operativen Gebarung (31 – 32)</b>	<b>-397.100,00</b>	<b>-391.600,00</b>	<b>-405.668,62</b>
<b>331</b>	<b>Einzahlungen aus der Investitionstätigkeit</b>	<b>0,00</b>	<b>0,00</b>	<b>0,00</b>
3311	Einzahlungen aus der Veräußerung von immateriellem Vermögen	0,00	0,00	0,00
3312	Einzahlungen aus der Veräußerung von Grundstücken und Grundstückeinrichtungen	0,00	0,00	0,00
3313	Einzahlungen aus der Veräußerung von Gebäuden und Bauten	0,00	0,00	0,00
3314	Einzahlungen aus der Veräußerung von technischen Anlagen, Fahrzeugen und Maschinen	0,00	0,00	0,00
3315	Einzahlungen aus der Veräußerung von Amts-, Betriebs- und Geschäftsausstattung	0,00	0,00	0,00
3316	Einzahlungen aus der Veräußerung von Kulturgütern	0,00	0,00	0,00
3317	Einzahlungen aus der Veräußerung von Beteiligungen	0,00	0,00	0,00
3318	Einzahlungen aus der Veräußerung von kofinanzierten Schutzbauten	0,00	0,00	0,00
<b>332</b>	<b>Einzahlungen aus der Rückzahlung von Darlehen sowie gewährten Vorschüssen</b>	<b>0,00</b>	<b>0,00</b>	<b>0,00</b>
3321	Einzahlungen aus Darlehen an Träger des öffentlichen Rechts	0,00	0,00	0,00
3322	Einzahlungen aus Darlehen an Beteiligungen	0,00	0,00	0,00
3323	Einzahlungen aus Darlehen an Unternehmen und Haushalte	0,00	0,00	0,00
3325	Einzahlungen aus Vorschüssen und Anzahlungen	0,00	0,00	0,00
<b>333</b>	<b>Einzahlungen aus Kapitaltransfers</b>	<b>0,00</b>	<b>0,00</b>	<b>0,00</b>
3331	Kapitaltransferzahlungen von Trägern des öffentlichen Rechts	0,00	0,00	0,00
3332	Kapitaltransferzahlungen von Beteiligungen	0,00	0,00	0,00
3333	Kapitaltransferzahlungen von Unternehmen	0,00	0,00	0,00
3334	Kapitaltransferzahlungen von Haushalten und Organisationen ohne Erwerbscharakter	0,00	0,00	0,00
3335	Kapitaltransferzahlungen vom Ausland	0,00	0,00	0,00
<b>33</b>	<b>Summe Einzahlungen investive Gebarung</b>	<b>0,00</b>	<b>0,00</b>	<b>0,00</b>

**Soziale Wohlfahrt und Wohnbauförderung (Gruppe 4)**

MVAG	Mittelverwendungs- und aufbringungsgruppen (1. und 2. Ebene)	VA 2025	VA 2024	RA 2023
<b>341</b>	<b>Auszahlungen aus der Investitionstätigkeit</b>	<b>0,00</b>	<b>0,00</b>	<b>0,00</b>
3411	Auszahlungen für den Erwerb von immateriellem Vermögen	0,00	0,00	0,00
3412	Auszahlungen für den Erwerb von Grundstücken und Grundstückseinrichtungen	0,00	0,00	0,00
3413	Auszahlungen für den Erwerb von Gebäuden und Bauten	0,00	0,00	0,00
3414	Auszahlungen für den Erwerb von technischen Anlagen, Fahrzeugen und Maschinen	0,00	0,00	0,00
3415	Auszahlungen für den Erwerb von Amts-, Betriebs- und Geschäftsausstattung	0,00	0,00	0,00
3416	Auszahlungen für den Erwerb von Kulturgütern	0,00	0,00	0,00
3417	Auszahlungen für den Erwerb von Beteiligungen	0,00	0,00	0,00
3418	Auszahlungen für den Erwerb von kofinanzierten Schutzbauten	0,00	0,00	0,00
<b>342</b>	<b>Auszahlungen aus der Gewährung von Darlehen sowie gewährten Vorschüssen</b>	<b>0,00</b>	<b>0,00</b>	<b>0,00</b>
3421	Auszahlungen von Darlehen an Träger des öffentlichen Rechts	0,00	0,00	0,00
3422	Auszahlungen von Darlehen an Beteiligungen	0,00	0,00	0,00
3423	Auszahlungen von Darlehen an Unternehmen und Haushalte	0,00	0,00	0,00
3425	Auszahlungen von Vorschüssen und Anzahlungen	0,00	0,00	0,00
<b>343</b>	<b>Auszahlungen aus Kapitaltransfers</b>	<b>0,00</b>	<b>0,00</b>	<b>0,00</b>
3431	Kapitaltransferzahlungen an Träger des öffentlichen Rechts	0,00	0,00	0,00
3432	Kapitaltransferzahlungen an Beteiligungen	0,00	0,00	0,00
3433	Kapitaltransferzahlungen an Unternehmen (Finanzunternehmen)	0,00	0,00	0,00
3434	Kapitaltransferzahlungen an Haushalte und Organisationen ohne Erwerbscharakter	0,00	0,00	0,00
3435	Kapitaltransferzahlungen an das Ausland	0,00	0,00	0,00
<b>34</b>	<b>Summe Auszahlungen investive Gebarung</b>	<b>0,00</b>	<b>0,00</b>	<b>0,00</b>
<b>SA2</b>	<b>Saldo (2) Geldfluss aus der investiven Gebarung (33 – 34)</b>	<b>0,00</b>	<b>0,00</b>	<b>0,00</b>
<b>SA3</b>	<b>Saldo (3) Nettofinanzierungssaldo (Saldo 1 + Saldo 2)</b>	<b>-397.100,00</b>	<b>-391.600,00</b>	<b>-405.668,62</b>
<b>351</b>	<b>Einzahlungen aus der Aufnahme von Finanzschulden</b>	<b>0,00</b>	<b>0,00</b>	<b>0,00</b>
3511	Einzahlungen aus empfangenen Darlehen von öffentlichen Körperschaften und Rechtsträgern	0,00	0,00	0,00
3512	Einzahlungen aus empfangenen Darlehen von Beteiligungen	0,00	0,00	0,00
3513	Einzahlungen aus empfangenen Darlehen von Unternehmen und privaten Haushalten	0,00	0,00	0,00
3514	Einzahlungen aus Finanzschulden (Finanzunternehmen)	0,00	0,00	0,00
3515	Einzahlungen aus Aufnahmen von Leasingverbindlichkeiten	0,00	0,00	0,00
<b>353</b>	<b>Einzahlungen infolge eines Kapitaltausches bei derivativen Finanzinstrumenten mit Grundgeschäft</b>	<b>0,00</b>	<b>0,00</b>	<b>0,00</b>
3530	Einzahlungen infolge eines Kapitaltausches bei derivativen Finanzinstrumenten mit Grundgeschäft	0,00	0,00	0,00
<b>355</b>	<b>Einzahlungen aus dem Abgang von Finanzinstrumenten</b>	<b>0,00</b>	<b>0,00</b>	<b>0,00</b>

**Soziale Wohlfahrt und Wohnbauförderung (Gruppe 4)**

MVAG	Mittelverwendungs- und aufbringungsgruppen (1. und 2. Ebene)	VA 2025	VA 2024	RA 2023
3550	Einzahlungen aus dem Abgang von Finanzinstrumenten	0,00	0,00	0,00
<b>35</b>	<b>Summe Einzahlungen aus der Finanzierungstätigkeit</b>	<b>0,00</b>	<b>0,00</b>	<b>0,00</b>
<b>361</b>	<b>Auszahlungen aus der Tilgung von Finanzschulden</b>	<b>0,00</b>	<b>0,00</b>	<b>0,00</b>
3611	Auszahlungen aus empfangenen Darlehen von öffentlichen Körperschaften und Rechtsträgern	0,00	0,00	0,00
3612	Auszahlungen aus empfangenen Darlehen von Beteiligungen	0,00	0,00	0,00
3613	Auszahlungen aus empfangenen Darlehen von Unternehmen und privaten Haushalten	0,00	0,00	0,00
3614	Auszahlungen aus Finanzschulden	0,00	0,00	0,00
3615	Auszahlungen aus Rückzahlungen von Leasingverbindlichkeiten	0,00	0,00	0,00
<b>363</b>	<b>Auszahlungen infolge eines Kapitaltausches bei derivativen Finanzinstrumenten mit Grundgeschäft</b>	<b>0,00</b>	<b>0,00</b>	<b>0,00</b>
3630	Auszahlungen infolge eines Kapitaltausches bei derivativen Finanzinstrumenten mit Grundgeschäft	0,00	0,00	0,00
<b>365</b>	<b>Auszahlungen für den Erwerb von Finanzinstrumenten</b>	<b>0,00</b>	<b>0,00</b>	<b>0,00</b>
3650	Auszahlungen für den Erwerb von Finanzinstrumenten	0,00	0,00	0,00
<b>36</b>	<b>Summe Auszahlungen aus der Finanzierungstätigkeit</b>	<b>0,00</b>	<b>0,00</b>	<b>0,00</b>
<b>SA4</b>	<b>Saldo (4) Geldfluss aus der Finanzierungstätigkeit (35 – 36)</b>	<b>0,00</b>	<b>0,00</b>	<b>0,00</b>
<b>SA5</b>	<b>Saldo (5) Geldfluss aus der voranschlagswirksamen Gebarung (Saldo 3 + Saldo 4)</b>	<b>-397.100,00</b>	<b>-391.600,00</b>	<b>-405.668,62</b>

## Gesundheit (Gruppe 5)

MVAG	Mittelverwendungs- und aufbringungsgruppen (1. und 2. Ebene)	VA 2025	VA 2024	RA 2023
<b>311</b>	<b>Einzahlungen aus operativer Verwaltungstätigkeit</b>	<b>22.800,00</b>	<b>29.300,00</b>	<b>2.886,00</b>
3111	Einzahlungen aus eigenen Abgaben	0,00	0,00	0,00
3112	Einzahlungen aus Ertragsanteilen	0,00	0,00	0,00
3113	Einzahlungen aus Gebühren	0,00	0,00	0,00
3114	Einzahlungen aus Leistungen	0,00	0,00	0,00
3115	Einzahlungen aus Besitz und wirtschaftlicher Tätigkeit	0,00	0,00	0,00
3116	Einzahlungen aus Veräußerung von geringwertigen Wirtschaftsgütern (GWG) und sonstige Einzahlungen	22.800,00	29.300,00	2.886,00
<b>312</b>	<b>Einzahlungen aus Transfers</b>	<b>0,00</b>	<b>0,00</b>	<b>0,00</b>
3121	Transferzahlungen von Trägern des öffentlichen Rechts	0,00	0,00	0,00
3122	Transferzahlungen von Beteiligungen	0,00	0,00	0,00
3123	Transferzahlungen von Unternehmen (inkl. Finanzunternehmen)	0,00	0,00	0,00
3124	Transferzahlungen von Haushalten und Organisationen ohne Erwerbscharakter	0,00	0,00	0,00
3125	Transferzahlungen vom Ausland	0,00	0,00	0,00
3126	Investitions- und Tilgungszuschüsse zwischen Unternehmungen und Betrieben der Gebietskörperschaft und der Gebietskörperschaft	0,00	0,00	0,00
<b>313</b>	<b>Einzahlungen aus Finanzerträgen</b>	<b>0,00</b>	<b>0,00</b>	<b>0,00</b>
3131	Einzahlungen aus Zinserträgen	0,00	0,00	0,00
3132	Einzahlungen aus Zinsen aus derivativen Finanzinstrumenten mit und ohne Grundgeschäft	0,00	0,00	0,00
3133	Einzahlungen aus Gewinnentnahmen von marktbestimmten Betrieben	0,00	0,00	0,00
3134	Sonstige Einzahlungen aus Finanzerträgen	0,00	0,00	0,00
3135	Einzahlungen aus Dividenden/Gewinnausschüttungen	0,00	0,00	0,00
<b>31</b>	<b>Summe Einzahlungen operative Gebarung</b>	<b>22.800,00</b>	<b>29.300,00</b>	<b>2.886,00</b>
<b>321</b>	<b>Auszahlungen aus Personalaufwand</b>	<b>0,00</b>	<b>0,00</b>	<b>0,00</b>
3211	Auszahlungen für Personalaufwand (Bezüge, Nebengebühren, und Mehrleistungsvergütungen)	0,00	0,00	0,00
3212	Auszahlungen für gesetzliche und freiwillige Sozialaufwendungen	0,00	0,00	0,00
3213	Auszahlungen aus sonstigem Personalaufwand	0,00	0,00	0,00
<b>322</b>	<b>Auszahlungen aus Sachaufwand</b>	<b>3.000,00</b>	<b>4.200,00</b>	<b>13.012,74</b>
3221	Auszahlungen für Gebrauchs- und Verbrauchsgüter, Handelswaren	0,00	0,00	0,00
3222	Auszahlungen für Verwaltungs- und Betriebsaufwand	0,00	0,00	0,00
3223	Auszahlungen für Leasing- und Mietaufwand	0,00	0,00	0,00
3224	Auszahlungen für Instandhaltung	0,00	0,00	0,00
3225	Sonstige Auszahlungen aus Sachaufwand	3.000,00	4.200,00	13.012,74
3226	Auszahlungen aus der Inanspruchnahme von Haftungen	0,00	0,00	0,00
<b>323</b>	<b>Auszahlungen aus Transfers</b>	<b>476.400,00</b>	<b>455.600,00</b>	<b>424.100,75</b>
3231	Transferzahlungen an Träger des öffentlichen Rechts	446.000,00	427.700,00	399.817,60

## Gesundheit (Gruppe 5)

MVAG	Mittelverwendungs- und aufbringungsgruppen (1. und 2. Ebene)	VA 2025	VA 2024	RA 2023
3232	Transferzahlungen an Beteiligungen	0,00	0,00	0,00
3233	Transferzahlungen an Unternehmen (inkl. Finanzunternehmen)	10.500,00	10.300,00	8.492,08
3234	Transferzahlungen an Haushalte und Organisationen ohne Erwerbscharakter	19.900,00	17.600,00	15.791,07
3235	Transferzahlungen an das Ausland	0,00	0,00	0,00
3236	Investitions- und Tilgungszuschüsse zwischen Unternehmungen und Betrieben der Gebietskörperschaft und der Gebietskörperschaft	0,00	0,00	0,00
<b>324</b>	<b>Auszahlungen aus Finanzaufwand</b>	<b>0,00</b>	<b>0,00</b>	<b>0,00</b>
3241	Auszahlungen für Zinsen	0,00	0,00	0,00
3242	Auszahlungen für Zinsen aus derivativen Finanzinstrumenten mit und ohne Grundgeschäft	0,00	0,00	0,00
3243	Auszahlungen aus Gewinnentnahmen von marktbestimmten Betrieben	0,00	0,00	0,00
3244	Sonstige Auszahlungen aus Finanzaufwendungen	0,00	0,00	0,00
<b>32</b>	<b>Summe Auszahlungen operative Gebarung</b>	<b>479.400,00</b>	<b>459.800,00</b>	<b>437.113,49</b>
<b>SA1</b>	<b>Saldo (1) Geldfluss aus der operativen Gebarung (31 – 32)</b>	<b>-456.600,00</b>	<b>-430.500,00</b>	<b>-434.227,49</b>
<b>331</b>	<b>Einzahlungen aus der Investitionstätigkeit</b>	<b>0,00</b>	<b>0,00</b>	<b>0,00</b>
3311	Einzahlungen aus der Veräußerung von immateriellem Vermögen	0,00	0,00	0,00
3312	Einzahlungen aus der Veräußerung von Grundstücken und Grundstückeinrichtungen	0,00	0,00	0,00
3313	Einzahlungen aus der Veräußerung von Gebäuden und Bauten	0,00	0,00	0,00
3314	Einzahlungen aus der Veräußerung von technischen Anlagen, Fahrzeugen und Maschinen	0,00	0,00	0,00
3315	Einzahlungen aus der Veräußerung von Amts-, Betriebs- und Geschäftsausstattung	0,00	0,00	0,00
3316	Einzahlungen aus der Veräußerung von Kulturgütern	0,00	0,00	0,00
3317	Einzahlungen aus der Veräußerung von Beteiligungen	0,00	0,00	0,00
3318	Einzahlungen aus der Veräußerung von kofinanzierten Schutzbauten	0,00	0,00	0,00
<b>332</b>	<b>Einzahlungen aus der Rückzahlung von Darlehen sowie gewährten Vorschüssen</b>	<b>0,00</b>	<b>0,00</b>	<b>0,00</b>
3321	Einzahlungen aus Darlehen an Träger des öffentlichen Rechts	0,00	0,00	0,00
3322	Einzahlungen aus Darlehen an Beteiligungen	0,00	0,00	0,00
3323	Einzahlungen aus Darlehen an Unternehmen und Haushalte	0,00	0,00	0,00
3325	Einzahlungen aus Vorschüssen und Anzahlungen	0,00	0,00	0,00
<b>333</b>	<b>Einzahlungen aus Kapitaltransfers</b>	<b>0,00</b>	<b>0,00</b>	<b>0,00</b>
3331	Kapitaltransferzahlungen von Trägern des öffentlichen Rechts	0,00	0,00	0,00
3332	Kapitaltransferzahlungen von Beteiligungen	0,00	0,00	0,00
3333	Kapitaltransferzahlungen von Unternehmen	0,00	0,00	0,00
3334	Kapitaltransferzahlungen von Haushalten und Organisationen ohne Erwerbscharakter	0,00	0,00	0,00
3335	Kapitaltransferzahlungen vom Ausland	0,00	0,00	0,00
<b>33</b>	<b>Summe Einzahlungen investive Gebarung</b>	<b>0,00</b>	<b>0,00</b>	<b>0,00</b>

## Gesundheit (Gruppe 5)

MVAG	Mittelverwendungs- und aufbringungsgruppen (1. und 2. Ebene)	VA 2025	VA 2024	RA 2023
<b>341</b>	<b>Auszahlungen aus der Investitionstätigkeit</b>	<b>0,00</b>	<b>0,00</b>	<b>0,00</b>
3411	Auszahlungen für den Erwerb von immateriellem Vermögen	0,00	0,00	0,00
3412	Auszahlungen für den Erwerb von Grundstücken und Grundstückseinrichtungen	0,00	0,00	0,00
3413	Auszahlungen für den Erwerb von Gebäuden und Bauten	0,00	0,00	0,00
3414	Auszahlungen für den Erwerb von technischen Anlagen, Fahrzeugen und Maschinen	0,00	0,00	0,00
3415	Auszahlungen für den Erwerb von Amts-, Betriebs- und Geschäftsausstattung	0,00	0,00	0,00
3416	Auszahlungen für den Erwerb von Kulturgütern	0,00	0,00	0,00
3417	Auszahlungen für den Erwerb von Beteiligungen	0,00	0,00	0,00
3418	Auszahlungen für den Erwerb von kofinanzierten Schutzbauten	0,00	0,00	0,00
<b>342</b>	<b>Auszahlungen aus der Gewährung von Darlehen sowie gewährten Vorschüssen</b>	<b>0,00</b>	<b>0,00</b>	<b>0,00</b>
3421	Auszahlungen von Darlehen an Träger des öffentlichen Rechts	0,00	0,00	0,00
3422	Auszahlungen von Darlehen an Beteiligungen	0,00	0,00	0,00
3423	Auszahlungen von Darlehen an Unternehmen und Haushalte	0,00	0,00	0,00
3425	Auszahlungen von Vorschüssen und Anzahlungen	0,00	0,00	0,00
<b>343</b>	<b>Auszahlungen aus Kapitaltransfers</b>	<b>0,00</b>	<b>0,00</b>	<b>0,00</b>
3431	Kapitaltransferzahlungen an Träger des öffentlichen Rechts	0,00	0,00	0,00
3432	Kapitaltransferzahlungen an Beteiligungen	0,00	0,00	0,00
3433	Kapitaltransferzahlungen an Unternehmen (Finanzunternehmen)	0,00	0,00	0,00
3434	Kapitaltransferzahlungen an Haushalte und Organisationen ohne Erwerbscharakter	0,00	0,00	0,00
3435	Kapitaltransferzahlungen an das Ausland	0,00	0,00	0,00
<b>34</b>	<b>Summe Auszahlungen investive Gebarung</b>	<b>0,00</b>	<b>0,00</b>	<b>0,00</b>
<b>SA2</b>	<b>Saldo (2) Geldfluss aus der investiven Gebarung (33 – 34)</b>	<b>0,00</b>	<b>0,00</b>	<b>0,00</b>
<b>SA3</b>	<b>Saldo (3) Nettofinanzierungssaldo (Saldo 1 + Saldo 2)</b>	<b>-456.600,00</b>	<b>-430.500,00</b>	<b>-434.227,49</b>
<b>351</b>	<b>Einzahlungen aus der Aufnahme von Finanzschulden</b>	<b>0,00</b>	<b>0,00</b>	<b>0,00</b>
3511	Einzahlungen aus empfangenen Darlehen von öffentlichen Körperschaften und Rechtsträgern	0,00	0,00	0,00
3512	Einzahlungen aus empfangenen Darlehen von Beteiligungen	0,00	0,00	0,00
3513	Einzahlungen aus empfangenen Darlehen von Unternehmen und privaten Haushalten	0,00	0,00	0,00
3514	Einzahlungen aus Finanzschulden (Finanzunternehmen)	0,00	0,00	0,00
3515	Einzahlungen aus Aufnahmen von Leasingverbindlichkeiten	0,00	0,00	0,00
<b>353</b>	<b>Einzahlungen infolge eines Kapitaltausches bei derivativen Finanzinstrumenten mit Grundgeschäft</b>	<b>0,00</b>	<b>0,00</b>	<b>0,00</b>
3530	Einzahlungen infolge eines Kapitaltausches bei derivativen Finanzinstrumenten mit Grundgeschäft	0,00	0,00	0,00
<b>355</b>	<b>Einzahlungen aus dem Abgang von Finanzinstrumenten</b>	<b>0,00</b>	<b>0,00</b>	<b>0,00</b>

## Gesundheit (Gruppe 5)

MVAG	Mittelverwendungs- und aufbringungsgruppen (1. und 2. Ebene)	VA 2025	VA 2024	RA 2023
3550	Einzahlungen aus dem Abgang von Finanzinstrumenten	0,00	0,00	0,00
<b>35</b>	<b>Summe Einzahlungen aus der Finanzierungstätigkeit</b>	<b>0,00</b>	<b>0,00</b>	<b>0,00</b>
<b>361</b>	<b>Auszahlungen aus der Tilgung von Finanzschulden</b>	<b>0,00</b>	<b>0,00</b>	<b>0,00</b>
3611	Auszahlungen aus empfangenen Darlehen von öffentlichen Körperschaften und Rechtsträgern	0,00	0,00	0,00
3612	Auszahlungen aus empfangenen Darlehen von Beteiligungen	0,00	0,00	0,00
3613	Auszahlungen aus empfangenen Darlehen von Unternehmen und privaten Haushalten	0,00	0,00	0,00
3614	Auszahlungen aus Finanzschulden	0,00	0,00	0,00
3615	Auszahlungen aus Rückzahlungen von Leasingverbindlichkeiten	0,00	0,00	0,00
<b>363</b>	<b>Auszahlungen infolge eines Kapitaltausches bei derivativen Finanzinstrumenten mit Grundgeschäft</b>	<b>0,00</b>	<b>0,00</b>	<b>0,00</b>
3630	Auszahlungen infolge eines Kapitaltausches bei derivativen Finanzinstrumenten mit Grundgeschäft	0,00	0,00	0,00
<b>365</b>	<b>Auszahlungen für den Erwerb von Finanzinstrumenten</b>	<b>0,00</b>	<b>0,00</b>	<b>0,00</b>
3650	Auszahlungen für den Erwerb von Finanzinstrumenten	0,00	0,00	0,00
<b>36</b>	<b>Summe Auszahlungen aus der Finanzierungstätigkeit</b>	<b>0,00</b>	<b>0,00</b>	<b>0,00</b>
<b>SA4</b>	<b>Saldo (4) Geldfluss aus der Finanzierungstätigkeit (35 – 36)</b>	<b>0,00</b>	<b>0,00</b>	<b>0,00</b>
<b>SA5</b>	<b>Saldo (5) Geldfluss aus der voranschlagswirksamen Gebarung (Saldo 3 + Saldo 4)</b>	<b>-456.600,00</b>	<b>-430.500,00</b>	<b>-434.227,49</b>

## Straßen- und Wasserbau, Verkehr (Gruppe 6)

MVAG	Mittelverwendungs- und aufbringungsgruppen (1. und 2. Ebene)	VA 2025	VA 2024	RA 2023
<b>311</b>	<b>Einzahlungen aus operativer Verwaltungstätigkeit</b>	<b>191.200,00</b>	<b>213.300,00</b>	<b>214.743,37</b>
3111	Einzahlungen aus eigenen Abgaben	28.400,00	28.400,00	15.073,21
3112	Einzahlungen aus Ertragsanteilen	0,00	0,00	0,00
3113	Einzahlungen aus Gebühren	0,00	0,00	0,00
3114	Einzahlungen aus Leistungen	122.700,00	126.500,00	131.536,93
3115	Einzahlungen aus Besitz und wirtschaftlicher Tätigkeit	0,00	0,00	0,00
3116	Einzahlungen aus Veräußerung von geringwertigen Wirtschaftsgütern (GWG) und sonstige Einzahlungen	40.100,00	58.400,00	68.133,23
<b>312</b>	<b>Einzahlungen aus Transfers</b>	<b>26.800,00</b>	<b>27.000,00</b>	<b>27.670,00</b>
3121	Transferzahlungen von Trägern des öffentlichen Rechts	25.000,00	25.000,00	25.000,00
3122	Transferzahlungen von Beteiligungen	0,00	0,00	0,00
3123	Transferzahlungen von Unternehmen (inkl. Finanzunternehmen)	0,00	0,00	0,00
3124	Transferzahlungen von Haushalten und Organisationen ohne Erwerbscharakter	1.800,00	2.000,00	2.670,00
3125	Transferzahlungen vom Ausland	0,00	0,00	0,00
3126	Investitions- und Tilgungszuschüsse zwischen Unternehmungen und Betrieben der Gebietskörperschaft und der Gebietskörperschaft	0,00	0,00	0,00
<b>313</b>	<b>Einzahlungen aus Finanzerträgen</b>	<b>0,00</b>	<b>0,00</b>	<b>0,00</b>
3131	Einzahlungen aus Zinserträgen	0,00	0,00	0,00
3132	Einzahlungen aus Zinsen aus derivativen Finanzinstrumenten mit und ohne Grundgeschäft	0,00	0,00	0,00
3133	Einzahlungen aus Gewinnentnahmen von marktbestimmten Betrieben	0,00	0,00	0,00
3134	Sonstige Einzahlungen aus Finanzerträgen	0,00	0,00	0,00
3135	Einzahlungen aus Dividenden/Gewinnausschüttungen	0,00	0,00	0,00
<b>31</b>	<b>Summe Einzahlungen operative Gebarung</b>	<b>218.000,00</b>	<b>240.300,00</b>	<b>242.413,37</b>
<b>321</b>	<b>Auszahlungen aus Personalaufwand</b>	<b>129.900,00</b>	<b>121.100,00</b>	<b>105.887,01</b>
3211	Auszahlungen für Personalaufwand (Bezüge, Nebengebühren, und Mehrleistungsvergütungen)	103.500,00	96.100,00	83.668,65
3212	Auszahlungen für gesetzliche und freiwillige Sozialaufwendungen	26.400,00	25.000,00	22.218,36
3213	Auszahlungen aus sonstigem Personalaufwand	0,00	0,00	0,00
<b>322</b>	<b>Auszahlungen aus Sachaufwand</b>	<b>152.200,00</b>	<b>156.100,00</b>	<b>159.138,34</b>
3221	Auszahlungen für Gebrauchs- und Verbrauchsgüter, Handelswaren	22.500,00	23.800,00	21.097,74
3222	Auszahlungen für Verwaltungs- und Betriebsaufwand	11.700,00	11.300,00	8.785,82
3223	Auszahlungen für Leasing- und Mietaufwand	0,00	0,00	0,00
3224	Auszahlungen für Instandhaltung	47.500,00	49.600,00	52.263,32
3225	Sonstige Auszahlungen aus Sachaufwand	70.500,00	71.400,00	76.991,46
3226	Auszahlungen aus der Inanspruchnahme von Haftungen	0,00	0,00	0,00
<b>323</b>	<b>Auszahlungen aus Transfers</b>	<b>33.700,00</b>	<b>33.100,00</b>	<b>31.486,48</b>
3231	Transferzahlungen an Träger des öffentlichen Rechts	33.700,00	33.100,00	31.486,48

## Straßen- und Wasserbau, Verkehr (Gruppe 6)

MVAG	Mittelverwendungs- und aufbringungsgruppen (1. und 2. Ebene)	VA 2025	VA 2024	RA 2023
3232	Transferzahlungen an Beteiligungen	0,00	0,00	0,00
3233	Transferzahlungen an Unternehmen (inkl. Finanzunternehmen)	0,00	0,00	0,00
3234	Transferzahlungen an Haushalte und Organisationen ohne Erwerbscharakter	0,00	0,00	0,00
3235	Transferzahlungen an das Ausland	0,00	0,00	0,00
3236	Investitions- und Tilgungszuschüsse zwischen Unternehmungen und Betrieben der Gebietskörperschaft und der Gebietskörperschaft	0,00	0,00	0,00
<b>324</b>	<b>Auszahlungen aus Finanzaufwand</b>	<b>2.200,00</b>	<b>2.900,00</b>	<b>2.920,26</b>
3241	Auszahlungen für Zinsen	2.200,00	2.900,00	2.920,26
3242	Auszahlungen für Zinsen aus derivativen Finanzinstrumenten mit und ohne Grundgeschäft	0,00	0,00	0,00
3243	Auszahlungen aus Gewinnentnahmen von marktbestimmten Betrieben	0,00	0,00	0,00
3244	Sonstige Auszahlungen aus Finanzaufwendungen	0,00	0,00	0,00
<b>32</b>	<b>Summe Auszahlungen operative Gebarung</b>	<b>318.000,00</b>	<b>313.200,00</b>	<b>299.432,09</b>
<b>SA1</b>	<b>Saldo (1) Geldfluss aus der operativen Gebarung (31 – 32)</b>	<b>-100.000,00</b>	<b>-72.900,00</b>	<b>-57.018,72</b>
<b>331</b>	<b>Einzahlungen aus der Investitionstätigkeit</b>	<b>0,00</b>	<b>1.300,00</b>	<b>2.057,50</b>
3311	Einzahlungen aus der Veräußerung von immateriellem Vermögen	0,00	0,00	0,00
3312	Einzahlungen aus der Veräußerung von Grundstücken und Grundstückeinrichtungen	0,00	1.300,00	2.057,50
3313	Einzahlungen aus der Veräußerung von Gebäuden und Bauten	0,00	0,00	0,00
3314	Einzahlungen aus der Veräußerung von technischen Anlagen, Fahrzeugen und Maschinen	0,00	0,00	0,00
3315	Einzahlungen aus der Veräußerung von Amts-, Betriebs- und Geschäftsausstattung	0,00	0,00	0,00
3316	Einzahlungen aus der Veräußerung von Kulturgütern	0,00	0,00	0,00
3317	Einzahlungen aus der Veräußerung von Beteiligungen	0,00	0,00	0,00
3318	Einzahlungen aus der Veräußerung von kofinanzierten Schutzbauten	0,00	0,00	0,00
<b>332</b>	<b>Einzahlungen aus der Rückzahlung von Darlehen sowie gewährten Vorschüssen</b>	<b>0,00</b>	<b>0,00</b>	<b>0,00</b>
3321	Einzahlungen aus Darlehen an Träger des öffentlichen Rechts	0,00	0,00	0,00
3322	Einzahlungen aus Darlehen an Beteiligungen	0,00	0,00	0,00
3323	Einzahlungen aus Darlehen an Unternehmen und Haushalte	0,00	0,00	0,00
3325	Einzahlungen aus Vorschüssen und Anzahlungen	0,00	0,00	0,00
<b>333</b>	<b>Einzahlungen aus Kapitaltransfers</b>	<b>0,00</b>	<b>116.500,00</b>	<b>29.849,30</b>
3331	Kapitaltransferzahlungen von Trägern des öffentlichen Rechts	0,00	116.500,00	27.000,00
3332	Kapitaltransferzahlungen von Beteiligungen	0,00	0,00	0,00
3333	Kapitaltransferzahlungen von Unternehmen	0,00	0,00	0,00
3334	Kapitaltransferzahlungen von Haushalten und Organisationen ohne Erwerbscharakter	0,00	0,00	2.849,30
3335	Kapitaltransferzahlungen vom Ausland	0,00	0,00	0,00
<b>33</b>	<b>Summe Einzahlungen investive Gebarung</b>	<b>0,00</b>	<b>117.800,00</b>	<b>31.906,80</b>

## Straßen- und Wasserbau, Verkehr (Gruppe 6)

MVAG	Mittelverwendungs- und aufbringungsgruppen (1. und 2. Ebene)	VA 2025	VA 2024	RA 2023
<b>341</b>	<b>Auszahlungen aus der Investitionstätigkeit</b>	<b>2.400,00</b>	<b>114.900,00</b>	<b>169.210,54</b>
3411	Auszahlungen für den Erwerb von immateriellem Vermögen	0,00	0,00	0,00
3412	Auszahlungen für den Erwerb von Grundstücken und Grundstückseinrichtungen	2.400,00	111.000,00	169.210,54
3413	Auszahlungen für den Erwerb von Gebäuden und Bauten	0,00	0,00	0,00
3414	Auszahlungen für den Erwerb von technischen Anlagen, Fahrzeugen und Maschinen	0,00	3.900,00	0,00
3415	Auszahlungen für den Erwerb von Amts-, Betriebs- und Geschäftsausstattung	0,00	0,00	0,00
3416	Auszahlungen für den Erwerb von Kulturgütern	0,00	0,00	0,00
3417	Auszahlungen für den Erwerb von Beteiligungen	0,00	0,00	0,00
3418	Auszahlungen für den Erwerb von kofinanzierten Schutzbauten	0,00	0,00	0,00
<b>342</b>	<b>Auszahlungen aus der Gewährung von Darlehen sowie gewährten Vorschüssen</b>	<b>0,00</b>	<b>0,00</b>	<b>0,00</b>
3421	Auszahlungen von Darlehen an Träger des öffentlichen Rechts	0,00	0,00	0,00
3422	Auszahlungen von Darlehen an Beteiligungen	0,00	0,00	0,00
3423	Auszahlungen von Darlehen an Unternehmen und Haushalte	0,00	0,00	0,00
3425	Auszahlungen von Vorschüssen und Anzahlungen	0,00	0,00	0,00
<b>343</b>	<b>Auszahlungen aus Kapitaltransfers</b>	<b>0,00</b>	<b>0,00</b>	<b>0,00</b>
3431	Kapitaltransferzahlungen an Träger des öffentlichen Rechts	0,00	0,00	0,00
3432	Kapitaltransferzahlungen an Beteiligungen	0,00	0,00	0,00
3433	Kapitaltransferzahlungen an Unternehmen (Finanzunternehmen)	0,00	0,00	0,00
3434	Kapitaltransferzahlungen an Haushalte und Organisationen ohne Erwerbscharakter	0,00	0,00	0,00
3435	Kapitaltransferzahlungen an das Ausland	0,00	0,00	0,00
<b>34</b>	<b>Summe Auszahlungen investive Gebarung</b>	<b>2.400,00</b>	<b>114.900,00</b>	<b>169.210,54</b>
<b>SA2</b>	<b>Saldo (2) Geldfluss aus der investiven Gebarung (33 – 34)</b>	<b>-2.400,00</b>	<b>2.900,00</b>	<b>-137.303,74</b>
<b>SA3</b>	<b>Saldo (3) Nettofinanzierungssaldo (Saldo 1 + Saldo 2)</b>	<b>-102.400,00</b>	<b>-70.000,00</b>	<b>-194.322,46</b>
<b>351</b>	<b>Einzahlungen aus der Aufnahme von Finanzschulden</b>	<b>0,00</b>	<b>0,00</b>	<b>0,00</b>
3511	Einzahlungen aus empfangenen Darlehen von öffentlichen Körperschaften und Rechtsträgern	0,00	0,00	0,00
3512	Einzahlungen aus empfangenen Darlehen von Beteiligungen	0,00	0,00	0,00
3513	Einzahlungen aus empfangenen Darlehen von Unternehmen und privaten Haushalten	0,00	0,00	0,00
3514	Einzahlungen aus Finanzschulden (Finanzunternehmen)	0,00	0,00	0,00
3515	Einzahlungen aus Aufnahmen von Leasingverbindlichkeiten	0,00	0,00	0,00
<b>353</b>	<b>Einzahlungen infolge eines Kapitaltausches bei derivativen Finanzinstrumenten mit Grundgeschäft</b>	<b>0,00</b>	<b>0,00</b>	<b>0,00</b>
3530	Einzahlungen infolge eines Kapitaltausches bei derivativen Finanzinstrumenten mit Grundgeschäft	0,00	0,00	0,00
<b>355</b>	<b>Einzahlungen aus dem Abgang von Finanzinstrumenten</b>	<b>0,00</b>	<b>0,00</b>	<b>0,00</b>

## Straßen- und Wasserbau, Verkehr (Gruppe 6)

MVAG	Mittelverwendungs- und aufbringungsgruppen (1. und 2. Ebene)	VA 2025	VA 2024	RA 2023
3550	Einzahlungen aus dem Abgang von Finanzinstrumenten	0,00	0,00	0,00
<b>35</b>	<b>Summe Einzahlungen aus der Finanzierungstätigkeit</b>	<b>0,00</b>	<b>0,00</b>	<b>0,00</b>
<b>361</b>	<b>Auszahlungen aus der Tilgung von Finanzschulden</b>	<b>10.800,00</b>	<b>10.700,00</b>	<b>10.746,00</b>
3611	Auszahlungen aus empfangenen Darlehen von öffentlichen Körperschaften und Rechtsträgern	0,00	0,00	0,00
3612	Auszahlungen aus empfangenen Darlehen von Beteiligungen	0,00	0,00	0,00
3613	Auszahlungen aus empfangenen Darlehen von Unternehmen und privaten Haushalten	0,00	0,00	0,00
3614	Auszahlungen aus Finanzschulden	10.800,00	10.700,00	10.746,00
3615	Auszahlungen aus Rückzahlungen von Leasingverbindlichkeiten	0,00	0,00	0,00
<b>363</b>	<b>Auszahlungen infolge eines Kapitaltausches bei derivativen Finanzinstrumenten mit Grundgeschäft</b>	<b>0,00</b>	<b>0,00</b>	<b>0,00</b>
3630	Auszahlungen infolge eines Kapitaltausches bei derivativen Finanzinstrumenten mit Grundgeschäft	0,00	0,00	0,00
<b>365</b>	<b>Auszahlungen für den Erwerb von Finanzinstrumenten</b>	<b>0,00</b>	<b>0,00</b>	<b>0,00</b>
3650	Auszahlungen für den Erwerb von Finanzinstrumenten	0,00	0,00	0,00
<b>36</b>	<b>Summe Auszahlungen aus der Finanzierungstätigkeit</b>	<b>10.800,00</b>	<b>10.700,00</b>	<b>10.746,00</b>
<b>SA4</b>	<b>Saldo (4) Geldfluss aus der Finanzierungstätigkeit (35 – 36)</b>	<b>-10.800,00</b>	<b>-10.700,00</b>	<b>-10.746,00</b>
<b>SA5</b>	<b>Saldo (5) Geldfluss aus der voranschlagswirksamen Gebarung (Saldo 3 + Saldo 4)</b>	<b>-113.200,00</b>	<b>-80.700,00</b>	<b>-205.068,46</b>

**Wirtschaftsförderung (Gruppe 7)**

MVAG	Mittelverwendungs- und aufbringungsgruppen (1. und 2. Ebene)	VA 2025	VA 2024	RA 2023
<b>311</b>	<b>Einzahlungen aus operativer Verwaltungstätigkeit</b>	<b>0,00</b>	<b>0,00</b>	<b>0,00</b>
3111	Einzahlungen aus eigenen Abgaben	0,00	0,00	0,00
3112	Einzahlungen aus Ertragsanteilen	0,00	0,00	0,00
3113	Einzahlungen aus Gebühren	0,00	0,00	0,00
3114	Einzahlungen aus Leistungen	0,00	0,00	0,00
3115	Einzahlungen aus Besitz und wirtschaftlicher Tätigkeit	0,00	0,00	0,00
3116	Einzahlungen aus Veräußerung von geringwertigen Wirtschaftsgütern (GWG) und sonstige Einzahlungen	0,00	0,00	0,00
<b>312</b>	<b>Einzahlungen aus Transfers</b>	<b>0,00</b>	<b>0,00</b>	<b>0,00</b>
3121	Transferzahlungen von Trägern des öffentlichen Rechts	0,00	0,00	0,00
3122	Transferzahlungen von Beteiligungen	0,00	0,00	0,00
3123	Transferzahlungen von Unternehmen (inkl. Finanzunternehmen)	0,00	0,00	0,00
3124	Transferzahlungen von Haushalten und Organisationen ohne Erwerbscharakter	0,00	0,00	0,00
3125	Transferzahlungen vom Ausland	0,00	0,00	0,00
3126	Investitions- und Tilgungszuschüsse zwischen Unternehmungen und Betrieben der Gebietskörperschaft und der Gebietskörperschaft	0,00	0,00	0,00
<b>313</b>	<b>Einzahlungen aus Finanzerträgen</b>	<b>0,00</b>	<b>0,00</b>	<b>0,00</b>
3131	Einzahlungen aus Zinserträgen	0,00	0,00	0,00
3132	Einzahlungen aus Zinsen aus derivativen Finanzinstrumenten mit und ohne Grundgeschäft	0,00	0,00	0,00
3133	Einzahlungen aus Gewinnentnahmen von marktbestimmten Betrieben	0,00	0,00	0,00
3134	Sonstige Einzahlungen aus Finanzerträgen	0,00	0,00	0,00
3135	Einzahlungen aus Dividenden/Gewinnausschüttungen	0,00	0,00	0,00
<b>31</b>	<b>Summe Einzahlungen operative Gebarung</b>	<b>0,00</b>	<b>0,00</b>	<b>0,00</b>
<b>321</b>	<b>Auszahlungen aus Personalaufwand</b>	<b>0,00</b>	<b>0,00</b>	<b>0,00</b>
3211	Auszahlungen für Personalaufwand (Bezüge, Nebengebühren, und Mehrleistungsvergütungen)	0,00	0,00	0,00
3212	Auszahlungen für gesetzliche und freiwillige Sozialaufwendungen	0,00	0,00	0,00
3213	Auszahlungen aus sonstigem Personalaufwand	0,00	0,00	0,00
<b>322</b>	<b>Auszahlungen aus Sachaufwand</b>	<b>13.000,00</b>	<b>12.700,00</b>	<b>13.157,97</b>
3221	Auszahlungen für Gebrauchs- und Verbrauchsgüter, Handelswaren	0,00	0,00	0,00
3222	Auszahlungen für Verwaltungs- und Betriebsaufwand	0,00	0,00	0,00
3223	Auszahlungen für Leasing- und Mietaufwand	0,00	0,00	0,00
3224	Auszahlungen für Instandhaltung	400,00	600,00	101,40
3225	Sonstige Auszahlungen aus Sachaufwand	12.600,00	12.100,00	13.056,57
3226	Auszahlungen aus der Inanspruchnahme von Haftungen	0,00	0,00	0,00
<b>323</b>	<b>Auszahlungen aus Transfers</b>	<b>0,00</b>	<b>0,00</b>	<b>0,00</b>
3231	Transferzahlungen an Träger des öffentlichen Rechts	0,00	0,00	0,00

**Wirtschaftsförderung (Gruppe 7)**

MVAG	Mittelverwendungs- und aufbringungsgruppen (1. und 2. Ebene)	VA 2025	VA 2024	RA 2023
3232	Transferzahlungen an Beteiligungen	0,00	0,00	0,00
3233	Transferzahlungen an Unternehmen (inkl. Finanzunternehmen)	0,00	0,00	0,00
3234	Transferzahlungen an Haushalte und Organisationen ohne Erwerbscharakter	0,00	0,00	0,00
3235	Transferzahlungen an das Ausland	0,00	0,00	0,00
3236	Investitions- und Tilgungszuschüsse zwischen Unternehmungen und Betrieben der Gebietskörperschaft und der Gebietskörperschaft	0,00	0,00	0,00
<b>324</b>	<b>Auszahlungen aus Finanzaufwand</b>	<b>0,00</b>	<b>0,00</b>	<b>0,00</b>
3241	Auszahlungen für Zinsen	0,00	0,00	0,00
3242	Auszahlungen für Zinsen aus derivativen Finanzinstrumenten mit und ohne Grundgeschäft	0,00	0,00	0,00
3243	Auszahlungen aus Gewinnentnahmen von marktbestimmten Betrieben	0,00	0,00	0,00
3244	Sonstige Auszahlungen aus Finanzaufwendungen	0,00	0,00	0,00
<b>32</b>	<b>Summe Auszahlungen operative Gebarung</b>	<b>13.000,00</b>	<b>12.700,00</b>	<b>13.157,97</b>
<b>SA1</b>	<b>Saldo (1) Geldfluss aus der operativen Gebarung (31 – 32)</b>	<b>-13.000,00</b>	<b>-12.700,00</b>	<b>-13.157,97</b>
<b>331</b>	<b>Einzahlungen aus der Investitionstätigkeit</b>	<b>0,00</b>	<b>0,00</b>	<b>0,00</b>
3311	Einzahlungen aus der Veräußerung von immateriellem Vermögen	0,00	0,00	0,00
3312	Einzahlungen aus der Veräußerung von Grundstücken und Grundstückeinrichtungen	0,00	0,00	0,00
3313	Einzahlungen aus der Veräußerung von Gebäuden und Bauten	0,00	0,00	0,00
3314	Einzahlungen aus der Veräußerung von technischen Anlagen, Fahrzeugen und Maschinen	0,00	0,00	0,00
3315	Einzahlungen aus der Veräußerung von Amts-, Betriebs- und Geschäftsausstattung	0,00	0,00	0,00
3316	Einzahlungen aus der Veräußerung von Kulturgütern	0,00	0,00	0,00
3317	Einzahlungen aus der Veräußerung von Beteiligungen	0,00	0,00	0,00
3318	Einzahlungen aus der Veräußerung von kofinanzierten Schutzbauten	0,00	0,00	0,00
<b>332</b>	<b>Einzahlungen aus der Rückzahlung von Darlehen sowie gewährten Vorschüssen</b>	<b>0,00</b>	<b>0,00</b>	<b>0,00</b>
3321	Einzahlungen aus Darlehen an Träger des öffentlichen Rechts	0,00	0,00	0,00
3322	Einzahlungen aus Darlehen an Beteiligungen	0,00	0,00	0,00
3323	Einzahlungen aus Darlehen an Unternehmen und Haushalte	0,00	0,00	0,00
3325	Einzahlungen aus Vorschüssen und Anzahlungen	0,00	0,00	0,00
<b>333</b>	<b>Einzahlungen aus Kapitaltransfers</b>	<b>0,00</b>	<b>0,00</b>	<b>0,00</b>
3331	Kapitaltransferzahlungen von Trägern des öffentlichen Rechts	0,00	0,00	0,00
3332	Kapitaltransferzahlungen von Beteiligungen	0,00	0,00	0,00
3333	Kapitaltransferzahlungen von Unternehmen	0,00	0,00	0,00
3334	Kapitaltransferzahlungen von Haushalten und Organisationen ohne Erwerbscharakter	0,00	0,00	0,00
3335	Kapitaltransferzahlungen vom Ausland	0,00	0,00	0,00
<b>33</b>	<b>Summe Einzahlungen investive Gebarung</b>	<b>0,00</b>	<b>0,00</b>	<b>0,00</b>

**Wirtschaftsförderung (Gruppe 7)**

MVAG	Mittelverwendungs- und aufbringungsgruppen (1. und 2. Ebene)	VA 2025	VA 2024	RA 2023
<b>341</b>	<b>Auszahlungen aus der Investitionstätigkeit</b>	<b>0,00</b>	<b>0,00</b>	<b>0,00</b>
3411	Auszahlungen für den Erwerb von immateriellem Vermögen	0,00	0,00	0,00
3412	Auszahlungen für den Erwerb von Grundstücken und Grundstückseinrichtungen	0,00	0,00	0,00
3413	Auszahlungen für den Erwerb von Gebäuden und Bauten	0,00	0,00	0,00
3414	Auszahlungen für den Erwerb von technischen Anlagen, Fahrzeugen und Maschinen	0,00	0,00	0,00
3415	Auszahlungen für den Erwerb von Amts-, Betriebs- und Geschäftsausstattung	0,00	0,00	0,00
3416	Auszahlungen für den Erwerb von Kulturgütern	0,00	0,00	0,00
3417	Auszahlungen für den Erwerb von Beteiligungen	0,00	0,00	0,00
3418	Auszahlungen für den Erwerb von kofinanzierten Schutzbauten	0,00	0,00	0,00
<b>342</b>	<b>Auszahlungen aus der Gewährung von Darlehen sowie gewährten Vorschüssen</b>	<b>0,00</b>	<b>0,00</b>	<b>0,00</b>
3421	Auszahlungen von Darlehen an Träger des öffentlichen Rechts	0,00	0,00	0,00
3422	Auszahlungen von Darlehen an Beteiligungen	0,00	0,00	0,00
3423	Auszahlungen von Darlehen an Unternehmen und Haushalte	0,00	0,00	0,00
3425	Auszahlungen von Vorschüssen und Anzahlungen	0,00	0,00	0,00
<b>343</b>	<b>Auszahlungen aus Kapitaltransfers</b>	<b>0,00</b>	<b>0,00</b>	<b>0,00</b>
3431	Kapitaltransferzahlungen an Träger des öffentlichen Rechts	0,00	0,00	0,00
3432	Kapitaltransferzahlungen an Beteiligungen	0,00	0,00	0,00
3433	Kapitaltransferzahlungen an Unternehmen (Finanzunternehmen)	0,00	0,00	0,00
3434	Kapitaltransferzahlungen an Haushalte und Organisationen ohne Erwerbscharakter	0,00	0,00	0,00
3435	Kapitaltransferzahlungen an das Ausland	0,00	0,00	0,00
<b>34</b>	<b>Summe Auszahlungen investive Gebarung</b>	<b>0,00</b>	<b>0,00</b>	<b>0,00</b>
<b>SA2</b>	<b>Saldo (2) Geldfluss aus der investiven Gebarung (33 – 34)</b>	<b>0,00</b>	<b>0,00</b>	<b>0,00</b>
<b>SA3</b>	<b>Saldo (3) Nettofinanzierungssaldo (Saldo 1 + Saldo 2)</b>	<b>-13.000,00</b>	<b>-12.700,00</b>	<b>-13.157,97</b>
<b>351</b>	<b>Einzahlungen aus der Aufnahme von Finanzschulden</b>	<b>0,00</b>	<b>0,00</b>	<b>0,00</b>
3511	Einzahlungen aus empfangenen Darlehen von öffentlichen Körperschaften und Rechtsträgern	0,00	0,00	0,00
3512	Einzahlungen aus empfangenen Darlehen von Beteiligungen	0,00	0,00	0,00
3513	Einzahlungen aus empfangenen Darlehen von Unternehmen und privaten Haushalten	0,00	0,00	0,00
3514	Einzahlungen aus Finanzschulden (Finanzunternehmen)	0,00	0,00	0,00
3515	Einzahlungen aus Aufnahmen von Leasingverbindlichkeiten	0,00	0,00	0,00
<b>353</b>	<b>Einzahlungen infolge eines Kapitaltausches bei derivativen Finanzinstrumenten mit Grundgeschäft</b>	<b>0,00</b>	<b>0,00</b>	<b>0,00</b>
3530	Einzahlungen infolge eines Kapitaltausches bei derivativen Finanzinstrumenten mit Grundgeschäft	0,00	0,00	0,00
<b>355</b>	<b>Einzahlungen aus dem Abgang von Finanzinstrumenten</b>	<b>0,00</b>	<b>0,00</b>	<b>0,00</b>

**Wirtschaftsförderung (Gruppe 7)**

MVAG	Mittelverwendungs- und aufbringungsgruppen (1. und 2. Ebene)	VA 2025	VA 2024	RA 2023
3550	Einzahlungen aus dem Abgang von Finanzinstrumenten	0,00	0,00	0,00
<b>35</b>	<b>Summe Einzahlungen aus der Finanzierungstätigkeit</b>	<b>0,00</b>	<b>0,00</b>	<b>0,00</b>
<b>361</b>	<b>Auszahlungen aus der Tilgung von Finanzschulden</b>	<b>0,00</b>	<b>0,00</b>	<b>0,00</b>
3611	Auszahlungen aus empfangenen Darlehen von öffentlichen Körperschaften und Rechtsträgern	0,00	0,00	0,00
3612	Auszahlungen aus empfangenen Darlehen von Beteiligungen	0,00	0,00	0,00
3613	Auszahlungen aus empfangenen Darlehen von Unternehmen und privaten Haushalten	0,00	0,00	0,00
3614	Auszahlungen aus Finanzschulden	0,00	0,00	0,00
3615	Auszahlungen aus Rückzahlungen von Leasingverbindlichkeiten	0,00	0,00	0,00
<b>363</b>	<b>Auszahlungen infolge eines Kapitaltausches bei derivativen Finanzinstrumenten mit Grundgeschäft</b>	<b>0,00</b>	<b>0,00</b>	<b>0,00</b>
3630	Auszahlungen infolge eines Kapitaltausches bei derivativen Finanzinstrumenten mit Grundgeschäft	0,00	0,00	0,00
<b>365</b>	<b>Auszahlungen für den Erwerb von Finanzinstrumenten</b>	<b>0,00</b>	<b>0,00</b>	<b>0,00</b>
3650	Auszahlungen für den Erwerb von Finanzinstrumenten	0,00	0,00	0,00
<b>36</b>	<b>Summe Auszahlungen aus der Finanzierungstätigkeit</b>	<b>0,00</b>	<b>0,00</b>	<b>0,00</b>
<b>SA4</b>	<b>Saldo (4) Geldfluss aus der Finanzierungstätigkeit (35 – 36)</b>	<b>0,00</b>	<b>0,00</b>	<b>0,00</b>
<b>SA5</b>	<b>Saldo (5) Geldfluss aus der voranschlagswirksamen Gebarung (Saldo 3 + Saldo 4)</b>	<b>-13.000,00</b>	<b>-12.700,00</b>	<b>-13.157,97</b>

## Dienstleistungen (Gruppe 8)

MVAG	Mittelverwendungs- und aufbringungsgruppen (1. und 2. Ebene)	VA 2025	VA 2024	RA 2023
<b>311</b>	<b>Einzahlungen aus operativer Verwaltungstätigkeit</b>	<b>609.900,00</b>	<b>600.800,00</b>	<b>659.318,67</b>
3111	Einzahlungen aus eigenen Abgaben	29.000,00	29.000,00	29.105,80
3112	Einzahlungen aus Ertragsanteilen	0,00	0,00	0,00
3113	Einzahlungen aus Gebühren	464.600,00	434.500,00	399.489,22
3114	Einzahlungen aus Leistungen	56.500,00	55.600,00	46.604,64
3115	Einzahlungen aus Besitz und wirtschaftlicher Tätigkeit	33.300,00	31.500,00	29.492,27
3116	Einzahlungen aus Veräußerung von geringwertigen Wirtschaftsgütern (GWG) und sonstige Einzahlungen	26.500,00	50.200,00	154.626,74
<b>312</b>	<b>Einzahlungen aus Transfers</b>	<b>50.400,00</b>	<b>70.000,00</b>	<b>46.501,10</b>
3121	Transferzahlungen von Trägern des öffentlichen Rechts	50.400,00	70.000,00	46.501,10
3122	Transferzahlungen von Beteiligungen	0,00	0,00	0,00
3123	Transferzahlungen von Unternehmen (inkl. Finanzunternehmen)	0,00	0,00	0,00
3124	Transferzahlungen von Haushalten und Organisationen ohne Erwerbscharakter	0,00	0,00	0,00
3125	Transferzahlungen vom Ausland	0,00	0,00	0,00
3126	Investitions- und Tilgungszuschüsse zwischen Unternehmungen und Betrieben der Gebietskörperschaft und der Gebietskörperschaft	0,00	0,00	0,00
<b>313</b>	<b>Einzahlungen aus Finanzerträgen</b>	<b>0,00</b>	<b>0,00</b>	<b>67.988,72</b>
3131	Einzahlungen aus Zinserträgen	0,00	0,00	0,00
3132	Einzahlungen aus Zinsen aus derivativen Finanzinstrumenten mit und ohne Grundgeschäft	0,00	0,00	0,00
3133	Einzahlungen aus Gewinnentnahmen von marktbestimmten Betrieben	0,00	0,00	0,00
3134	Sonstige Einzahlungen aus Finanzerträgen	0,00	0,00	0,00
3135	Einzahlungen aus Dividenden/Gewinnausschüttungen	0,00	0,00	67.988,72
<b>31</b>	<b>Summe Einzahlungen operative Gebarung</b>	<b>660.300,00</b>	<b>670.800,00</b>	<b>773.808,49</b>
<b>321</b>	<b>Auszahlungen aus Personalaufwand</b>	<b>101.300,00</b>	<b>141.800,00</b>	<b>168.190,41</b>
3211	Auszahlungen für Personalaufwand (Bezüge, Nebengebühren, und Mehrleistungsvergütungen)	83.900,00	119.300,00	142.900,44
3212	Auszahlungen für gesetzliche und freiwillige Sozialaufwendungen	17.400,00	22.500,00	25.289,97
3213	Auszahlungen aus sonstigem Personalaufwand	0,00	0,00	0,00
<b>322</b>	<b>Auszahlungen aus Sachaufwand</b>	<b>603.500,00</b>	<b>655.300,00</b>	<b>697.956,73</b>
3221	Auszahlungen für Gebrauchs- und Verbrauchsgüter, Handelswaren	30.600,00	30.700,00	27.525,10
3222	Auszahlungen für Verwaltungs- und Betriebsaufwand	48.300,00	61.800,00	44.374,47
3223	Auszahlungen für Leasing- und Mietaufwand	62.100,00	62.100,00	63.866,56
3224	Auszahlungen für Instandhaltung	67.200,00	83.900,00	65.567,10
3225	Sonstige Auszahlungen aus Sachaufwand	395.300,00	416.800,00	496.623,50
3226	Auszahlungen aus der Inanspruchnahme von Haftungen	0,00	0,00	0,00
<b>323</b>	<b>Auszahlungen aus Transfers</b>	<b>20.800,00</b>	<b>42.400,00</b>	<b>20.835,24</b>
3231	Transferzahlungen an Träger des öffentlichen Rechts	20.600,00	20.600,00	20.635,24

**Dienstleistungen (Gruppe 8)**

MVAG	Mittelverwendungs- und aufbringungsgruppen (1. und 2. Ebene)	VA 2025	VA 2024	RA 2023
3232	Transferzahlungen an Beteiligungen	0,00	0,00	0,00
3233	Transferzahlungen an Unternehmen (inkl. Finanzunternehmen)	0,00	0,00	0,00
3234	Transferzahlungen an Haushalte und Organisationen ohne Erwerbscharakter	200,00	21.800,00	200,00
3235	Transferzahlungen an das Ausland	0,00	0,00	0,00
3236	Investitions- und Tilgungszuschüsse zwischen Unternehmungen und Betrieben der Gebietskörperschaft und der Gebietskörperschaft	0,00	0,00	0,00
<b>324</b>	<b>Auszahlungen aus Finanzaufwand</b>	<b>183.100,00</b>	<b>189.300,00</b>	<b>169.937,98</b>
3241	Auszahlungen für Zinsen	183.100,00	189.300,00	169.937,98
3242	Auszahlungen für Zinsen aus derivativen Finanzinstrumenten mit und ohne Grundgeschäft	0,00	0,00	0,00
3243	Auszahlungen aus Gewinnentnahmen von marktbestimmten Betrieben	0,00	0,00	0,00
3244	Sonstige Auszahlungen aus Finanzaufwendungen	0,00	0,00	0,00
<b>32</b>	<b>Summe Auszahlungen operative Gebarung</b>	<b>908.700,00</b>	<b>1.028.800,00</b>	<b>1.056.920,36</b>
<b>SA1</b>	<b>Saldo (1) Geldfluss aus der operativen Gebarung (31 – 32)</b>	<b>-248.400,00</b>	<b>-358.000,00</b>	<b>-283.111,87</b>
<b>331</b>	<b>Einzahlungen aus der Investitionstätigkeit</b>	<b>0,00</b>	<b>0,00</b>	<b>0,00</b>
3311	Einzahlungen aus der Veräußerung von immateriellem Vermögen	0,00	0,00	0,00
3312	Einzahlungen aus der Veräußerung von Grundstücken und Grundstückeinrichtungen	0,00	0,00	0,00
3313	Einzahlungen aus der Veräußerung von Gebäuden und Bauten	0,00	0,00	0,00
3314	Einzahlungen aus der Veräußerung von technischen Anlagen, Fahrzeugen und Maschinen	0,00	0,00	0,00
3315	Einzahlungen aus der Veräußerung von Amts-, Betriebs- und Geschäftsausstattung	0,00	0,00	0,00
3316	Einzahlungen aus der Veräußerung von Kulturgütern	0,00	0,00	0,00
3317	Einzahlungen aus der Veräußerung von Beteiligungen	0,00	0,00	0,00
3318	Einzahlungen aus der Veräußerung von kofinanzierten Schutzbauten	0,00	0,00	0,00
<b>332</b>	<b>Einzahlungen aus der Rückzahlung von Darlehen sowie gewährten Vorschüssen</b>	<b>0,00</b>	<b>0,00</b>	<b>0,00</b>
3321	Einzahlungen aus Darlehen an Träger des öffentlichen Rechts	0,00	0,00	0,00
3322	Einzahlungen aus Darlehen an Beteiligungen	0,00	0,00	0,00
3323	Einzahlungen aus Darlehen an Unternehmen und Haushalte	0,00	0,00	0,00
3325	Einzahlungen aus Vorschüssen und Anzahlungen	0,00	0,00	0,00
<b>333</b>	<b>Einzahlungen aus Kapitaltransfers</b>	<b>80.600,00</b>	<b>125.500,00</b>	<b>127.367,86</b>
3331	Kapitaltransferzahlungen von Trägern des öffentlichen Rechts	73.700,00	88.500,00	117.577,20
3332	Kapitaltransferzahlungen von Beteiligungen	0,00	0,00	0,00
3333	Kapitaltransferzahlungen von Unternehmen	0,00	0,00	0,00
3334	Kapitaltransferzahlungen von Haushalten und Organisationen ohne Erwerbscharakter	6.900,00	37.000,00	9.790,66
3335	Kapitaltransferzahlungen vom Ausland	0,00	0,00	0,00
<b>33</b>	<b>Summe Einzahlungen investive Gebarung</b>	<b>80.600,00</b>	<b>125.500,00</b>	<b>127.367,86</b>

## Dienstleistungen (Gruppe 8)

MVAG	Mittelverwendungs- und aufbringungsgruppen (1. und 2. Ebene)	VA 2025	VA 2024	RA 2023
<b>341</b>	<b>Auszahlungen aus der Investitionstätigkeit</b>	<b>1.600,00</b>	<b>58.800,00</b>	<b>54.779,87</b>
3411	Auszahlungen für den Erwerb von immateriellem Vermögen	0,00	5.200,00	18.920,14
3412	Auszahlungen für den Erwerb von Grundstücken und Grundstückseinrichtungen	1.600,00	53.600,00	35.859,73
3413	Auszahlungen für den Erwerb von Gebäuden und Bauten	0,00	0,00	0,00
3414	Auszahlungen für den Erwerb von technischen Anlagen, Fahrzeugen und Maschinen	0,00	0,00	0,00
3415	Auszahlungen für den Erwerb von Amts-, Betriebs- und Geschäftsausstattung	0,00	0,00	0,00
3416	Auszahlungen für den Erwerb von Kulturgütern	0,00	0,00	0,00
3417	Auszahlungen für den Erwerb von Beteiligungen	0,00	0,00	0,00
3418	Auszahlungen für den Erwerb von kofinanzierten Schutzbauten	0,00	0,00	0,00
<b>342</b>	<b>Auszahlungen aus der Gewährung von Darlehen sowie gewährten Vorschüssen</b>	<b>0,00</b>	<b>0,00</b>	<b>0,00</b>
3421	Auszahlungen von Darlehen an Träger des öffentlichen Rechts	0,00	0,00	0,00
3422	Auszahlungen von Darlehen an Beteiligungen	0,00	0,00	0,00
3423	Auszahlungen von Darlehen an Unternehmen und Haushalte	0,00	0,00	0,00
3425	Auszahlungen von Vorschüssen und Anzahlungen	0,00	0,00	0,00
<b>343</b>	<b>Auszahlungen aus Kapitaltransfers</b>	<b>0,00</b>	<b>0,00</b>	<b>0,00</b>
3431	Kapitaltransferzahlungen an Träger des öffentlichen Rechts	0,00	0,00	0,00
3432	Kapitaltransferzahlungen an Beteiligungen	0,00	0,00	0,00
3433	Kapitaltransferzahlungen an Unternehmen (Finanzunternehmen)	0,00	0,00	0,00
3434	Kapitaltransferzahlungen an Haushalte und Organisationen ohne Erwerbscharakter	0,00	0,00	0,00
3435	Kapitaltransferzahlungen an das Ausland	0,00	0,00	0,00
<b>34</b>	<b>Summe Auszahlungen investive Gebarung</b>	<b>1.600,00</b>	<b>58.800,00</b>	<b>54.779,87</b>
<b>SA2</b>	<b>Saldo (2) Geldfluss aus der investiven Gebarung (33 – 34)</b>	<b>79.000,00</b>	<b>66.700,00</b>	<b>72.587,99</b>
<b>SA3</b>	<b>Saldo (3) Nettofinanzierungssaldo (Saldo 1 + Saldo 2)</b>	<b>-169.400,00</b>	<b>-291.300,00</b>	<b>-210.523,88</b>
<b>351</b>	<b>Einzahlungen aus der Aufnahme von Finanzschulden</b>	<b>0,00</b>	<b>0,00</b>	<b>23.400,00</b>
3511	Einzahlungen aus empfangenen Darlehen von öffentlichen Körperschaften und Rechtsträgern	0,00	0,00	23.400,00
3512	Einzahlungen aus empfangenen Darlehen von Beteiligungen	0,00	0,00	0,00
3513	Einzahlungen aus empfangenen Darlehen von Unternehmen und privaten Haushalten	0,00	0,00	0,00
3514	Einzahlungen aus Finanzschulden (Finanzunternehmen)	0,00	0,00	0,00
3515	Einzahlungen aus Aufnahmen von Leasingverbindlichkeiten	0,00	0,00	0,00
<b>353</b>	<b>Einzahlungen infolge eines Kapitaltausches bei derivativen Finanzinstrumenten mit Grundgeschäft</b>	<b>0,00</b>	<b>0,00</b>	<b>0,00</b>
3530	Einzahlungen infolge eines Kapitaltausches bei derivativen Finanzinstrumenten mit Grundgeschäft	0,00	0,00	0,00
<b>355</b>	<b>Einzahlungen aus dem Abgang von Finanzinstrumenten</b>	<b>0,00</b>	<b>0,00</b>	<b>0,00</b>

**Dienstleistungen (Gruppe 8)**

MVAG	Mittelverwendungs- und aufbringungsgruppen (1. und 2. Ebene)	VA 2025	VA 2024	RA 2023
3550	Einzahlungen aus dem Abgang von Finanzinstrumenten	0,00	0,00	0,00
<b>35</b>	<b>Summe Einzahlungen aus der Finanzierungstätigkeit</b>	<b>0,00</b>	<b>0,00</b>	<b>23.400,00</b>
<b>361</b>	<b>Auszahlungen aus der Tilgung von Finanzschulden</b>	<b>133.300,00</b>	<b>138.600,00</b>	<b>213.406,86</b>
3611	Auszahlungen aus empfangenen Darlehen von öffentlichen Körperschaften und Rechtsträgern	0,00	11.600,00	0,00
3612	Auszahlungen aus empfangenen Darlehen von Beteiligungen	0,00	0,00	0,00
3613	Auszahlungen aus empfangenen Darlehen von Unternehmen und privaten Haushalten	0,00	0,00	0,00
3614	Auszahlungen aus Finanzschulden	133.300,00	127.000,00	213.406,86
3615	Auszahlungen aus Rückzahlungen von Leasingverbindlichkeiten	0,00	0,00	0,00
<b>363</b>	<b>Auszahlungen infolge eines Kapitaltausches bei derivativen Finanzinstrumenten mit Grundgeschäft</b>	<b>0,00</b>	<b>0,00</b>	<b>0,00</b>
3630	Auszahlungen infolge eines Kapitaltausches bei derivativen Finanzinstrumenten mit Grundgeschäft	0,00	0,00	0,00
<b>365</b>	<b>Auszahlungen für den Erwerb von Finanzinstrumenten</b>	<b>0,00</b>	<b>0,00</b>	<b>0,00</b>
3650	Auszahlungen für den Erwerb von Finanzinstrumenten	0,00	0,00	0,00
<b>36</b>	<b>Summe Auszahlungen aus der Finanzierungstätigkeit</b>	<b>133.300,00</b>	<b>138.600,00</b>	<b>213.406,86</b>
<b>SA4</b>	<b>Saldo (4) Geldfluss aus der Finanzierungstätigkeit (35 – 36)</b>	<b>-133.300,00</b>	<b>-138.600,00</b>	<b>-190.006,86</b>
<b>SA5</b>	<b>Saldo (5) Geldfluss aus der voranschlagswirksamen Gebarung (Saldo 3 + Saldo 4)</b>	<b>-302.700,00</b>	<b>-429.900,00</b>	<b>-400.530,74</b>

## Finanzwirtschaft (Gruppe 9)

MVAG	Mittelverwendungs- und aufbringungsgruppen (1. und 2. Ebene)	VA 2025	VA 2024	RA 2023
<b>311</b>	<b>Einzahlungen aus operativer Verwaltungstätigkeit</b>	<b>1.703.800,00</b>	<b>1.708.500,00</b>	<b>1.678.107,65</b>
3111	Einzahlungen aus eigenen Abgaben	322.300,00	305.800,00	302.689,19
3112	Einzahlungen aus Ertragsanteilen	1.376.500,00	1.397.700,00	1.356.061,10
3113	Einzahlungen aus Gebühren	0,00	0,00	0,00
3114	Einzahlungen aus Leistungen	0,00	0,00	0,00
3115	Einzahlungen aus Besitz und wirtschaftlicher Tätigkeit	0,00	0,00	0,00
3116	Einzahlungen aus Veräußerung von geringwertigen Wirtschaftsgütern (GWG) und sonstige Einzahlungen	5.000,00	5.000,00	19.357,36
<b>312</b>	<b>Einzahlungen aus Transfers</b>	<b>961.500,00</b>	<b>1.065.800,00</b>	<b>940.271,07</b>
3121	Transferzahlungen von Trägern des öffentlichen Rechts	961.500,00	1.065.800,00	940.271,07
3122	Transferzahlungen von Beteiligungen	0,00	0,00	0,00
3123	Transferzahlungen von Unternehmen (inkl. Finanzunternehmen)	0,00	0,00	0,00
3124	Transferzahlungen von Haushalten und Organisationen ohne Erwerbscharakter	0,00	0,00	0,00
3125	Transferzahlungen vom Ausland	0,00	0,00	0,00
3126	Investitions- und Tilgungszuschüsse zwischen Unternehmungen und Betrieben der Gebietskörperschaft und der Gebietskörperschaft	0,00	0,00	0,00
<b>313</b>	<b>Einzahlungen aus Finanzerträgen</b>	<b>500,00</b>	<b>500,00</b>	<b>3,29</b>
3131	Einzahlungen aus Zinserträgen	500,00	500,00	3,29
3132	Einzahlungen aus Zinsen aus derivativen Finanzinstrumenten mit und ohne Grundgeschäft	0,00	0,00	0,00
3133	Einzahlungen aus Gewinnentnahmen von marktbestimmten Betrieben	0,00	0,00	0,00
3134	Sonstige Einzahlungen aus Finanzerträgen	0,00	0,00	0,00
3135	Einzahlungen aus Dividenden/Gewinnausschüttungen	0,00	0,00	0,00
<b>31</b>	<b>Summe Einzahlungen operative Gebarung</b>	<b>2.665.800,00</b>	<b>2.774.800,00</b>	<b>2.618.382,01</b>
<b>321</b>	<b>Auszahlungen aus Personalaufwand</b>	<b>0,00</b>	<b>0,00</b>	<b>0,00</b>
3211	Auszahlungen für Personalaufwand (Bezüge, Nebengebühren, und Mehrleistungsvergütungen)	0,00	0,00	0,00
3212	Auszahlungen für gesetzliche und freiwillige Sozialaufwendungen	0,00	0,00	0,00
3213	Auszahlungen aus sonstigem Personalaufwand	0,00	0,00	0,00
<b>322</b>	<b>Auszahlungen aus Sachaufwand</b>	<b>76.100,00</b>	<b>74.700,00</b>	<b>67.164,14</b>
3221	Auszahlungen für Gebrauchs- und Verbrauchsgüter, Handelswaren	0,00	0,00	0,00
3222	Auszahlungen für Verwaltungs- und Betriebsaufwand	100,00	100,00	136,00
3223	Auszahlungen für Leasing- und Mietaufwand	0,00	0,00	0,00
3224	Auszahlungen für Instandhaltung	0,00	0,00	0,00
3225	Sonstige Auszahlungen aus Sachaufwand	76.000,00	74.600,00	67.028,14
3226	Auszahlungen aus der Inanspruchnahme von Haftungen	0,00	0,00	0,00
<b>323</b>	<b>Auszahlungen aus Transfers</b>	<b>94.700,00</b>	<b>86.800,00</b>	<b>72.926,03</b>
3231	Transferzahlungen an Träger des öffentlichen Rechts	52.600,00	53.700,00	49.187,71

## Finanzwirtschaft (Gruppe 9)

MVAG	Mittelverwendungs- und aufbringungsgruppen (1. und 2. Ebene)	VA 2025	VA 2024	RA 2023
3232	Transferzahlungen an Beteiligungen	0,00	0,00	0,00
3233	Transferzahlungen an Unternehmen (inkl. Finanzunternehmen)	42.100,00	33.100,00	23.738,32
3234	Transferzahlungen an Haushalte und Organisationen ohne Erwerbscharakter	0,00	0,00	0,00
3235	Transferzahlungen an das Ausland	0,00	0,00	0,00
3236	Investitions- und Tilgungszuschüsse zwischen Unternehmungen und Betrieben der Gebietskörperschaft und der Gebietskörperschaft	0,00	0,00	0,00
<b>324</b>	<b>Auszahlungen aus Finanzaufwand</b>	<b>4.800,00</b>	<b>6.500,00</b>	<b>16.597,41</b>
3241	Auszahlungen für Zinsen	2.000,00	3.500,00	13.579,43
3242	Auszahlungen für Zinsen aus derivativen Finanzinstrumenten mit und ohne Grundgeschäft	0,00	0,00	0,00
3243	Auszahlungen aus Gewinnentnahmen von marktbestimmten Betrieben	0,00	0,00	0,00
3244	Sonstige Auszahlungen aus Finanzaufwendungen	2.800,00	3.000,00	3.017,98
<b>32</b>	<b>Summe Auszahlungen operative Gebarung</b>	<b>175.600,00</b>	<b>168.000,00</b>	<b>156.687,58</b>
<b>SA1</b>	<b>Saldo (1) Geldfluss aus der operativen Gebarung (31 – 32)</b>	<b>2.490.200,00</b>	<b>2.606.800,00</b>	<b>2.461.694,43</b>
<b>331</b>	<b>Einzahlungen aus der Investitionstätigkeit</b>	<b>0,00</b>	<b>0,00</b>	<b>0,00</b>
3311	Einzahlungen aus der Veräußerung von immateriellem Vermögen	0,00	0,00	0,00
3312	Einzahlungen aus der Veräußerung von Grundstücken und Grundstückeinrichtungen	0,00	0,00	0,00
3313	Einzahlungen aus der Veräußerung von Gebäuden und Bauten	0,00	0,00	0,00
3314	Einzahlungen aus der Veräußerung von technischen Anlagen, Fahrzeugen und Maschinen	0,00	0,00	0,00
3315	Einzahlungen aus der Veräußerung von Amts-, Betriebs- und Geschäftsausstattung	0,00	0,00	0,00
3316	Einzahlungen aus der Veräußerung von Kulturgütern	0,00	0,00	0,00
3317	Einzahlungen aus der Veräußerung von Beteiligungen	0,00	0,00	0,00
3318	Einzahlungen aus der Veräußerung von kofinanzierten Schutzbauten	0,00	0,00	0,00
<b>332</b>	<b>Einzahlungen aus der Rückzahlung von Darlehen sowie gewährten Vorschüssen</b>	<b>0,00</b>	<b>0,00</b>	<b>0,00</b>
3321	Einzahlungen aus Darlehen an Träger des öffentlichen Rechts	0,00	0,00	0,00
3322	Einzahlungen aus Darlehen an Beteiligungen	0,00	0,00	0,00
3323	Einzahlungen aus Darlehen an Unternehmen und Haushalte	0,00	0,00	0,00
3325	Einzahlungen aus Vorschüssen und Anzahlungen	0,00	0,00	0,00
<b>333</b>	<b>Einzahlungen aus Kapitaltransfers</b>	<b>0,00</b>	<b>0,00</b>	<b>0,00</b>
3331	Kapitaltransferzahlungen von Trägern des öffentlichen Rechts	0,00	0,00	0,00
3332	Kapitaltransferzahlungen von Beteiligungen	0,00	0,00	0,00
3333	Kapitaltransferzahlungen von Unternehmen	0,00	0,00	0,00
3334	Kapitaltransferzahlungen von Haushalten und Organisationen ohne Erwerbscharakter	0,00	0,00	0,00
3335	Kapitaltransferzahlungen vom Ausland	0,00	0,00	0,00
<b>33</b>	<b>Summe Einzahlungen investive Gebarung</b>	<b>0,00</b>	<b>0,00</b>	<b>0,00</b>

## Finanzwirtschaft (Gruppe 9)

MVAG	Mittelverwendungs- und aufbringungsgruppen (1. und 2. Ebene)	VA 2025	VA 2024	RA 2023
<b>341</b>	<b>Auszahlungen aus der Investitionstätigkeit</b>	<b>0,00</b>	<b>0,00</b>	<b>0,00</b>
3411	Auszahlungen für den Erwerb von immateriellem Vermögen	0,00	0,00	0,00
3412	Auszahlungen für den Erwerb von Grundstücken und Grundstückseinrichtungen	0,00	0,00	0,00
3413	Auszahlungen für den Erwerb von Gebäuden und Bauten	0,00	0,00	0,00
3414	Auszahlungen für den Erwerb von technischen Anlagen, Fahrzeugen und Maschinen	0,00	0,00	0,00
3415	Auszahlungen für den Erwerb von Amts-, Betriebs- und Geschäftsausstattung	0,00	0,00	0,00
3416	Auszahlungen für den Erwerb von Kulturgütern	0,00	0,00	0,00
3417	Auszahlungen für den Erwerb von Beteiligungen	0,00	0,00	0,00
3418	Auszahlungen für den Erwerb von kofinanzierten Schutzbauten	0,00	0,00	0,00
<b>342</b>	<b>Auszahlungen aus der Gewährung von Darlehen sowie gewährten Vorschüssen</b>	<b>0,00</b>	<b>0,00</b>	<b>0,00</b>
3421	Auszahlungen von Darlehen an Träger des öffentlichen Rechts	0,00	0,00	0,00
3422	Auszahlungen von Darlehen an Beteiligungen	0,00	0,00	0,00
3423	Auszahlungen von Darlehen an Unternehmen und Haushalte	0,00	0,00	0,00
3425	Auszahlungen von Vorschüssen und Anzahlungen	0,00	0,00	0,00
<b>343</b>	<b>Auszahlungen aus Kapitaltransfers</b>	<b>3.500,00</b>	<b>3.600,00</b>	<b>3.548,00</b>
3431	Kapitaltransferzahlungen an Träger des öffentlichen Rechts	0,00	0,00	0,00
3432	Kapitaltransferzahlungen an Beteiligungen	0,00	0,00	0,00
3433	Kapitaltransferzahlungen an Unternehmen (Finanzunternehmen)	3.500,00	3.600,00	3.548,00
3434	Kapitaltransferzahlungen an Haushalte und Organisationen ohne Erwerbscharakter	0,00	0,00	0,00
3435	Kapitaltransferzahlungen an das Ausland	0,00	0,00	0,00
<b>34</b>	<b>Summe Auszahlungen investive Gebarung</b>	<b>3.500,00</b>	<b>3.600,00</b>	<b>3.548,00</b>
<b>SA2</b>	<b>Saldo (2) Geldfluss aus der investiven Gebarung (33 – 34)</b>	<b>-3.500,00</b>	<b>-3.600,00</b>	<b>-3.548,00</b>
<b>SA3</b>	<b>Saldo (3) Nettofinanzierungssaldo (Saldo 1 + Saldo 2)</b>	<b>2.486.700,00</b>	<b>2.603.200,00</b>	<b>2.458.146,43</b>
<b>351</b>	<b>Einzahlungen aus der Aufnahme von Finanzschulden</b>	<b>0,00</b>	<b>0,00</b>	<b>0,00</b>
3511	Einzahlungen aus empfangenen Darlehen von öffentlichen Körperschaften und Rechtsträgern	0,00	0,00	0,00
3512	Einzahlungen aus empfangenen Darlehen von Beteiligungen	0,00	0,00	0,00
3513	Einzahlungen aus empfangenen Darlehen von Unternehmen und privaten Haushalten	0,00	0,00	0,00
3514	Einzahlungen aus Finanzschulden (Finanzunternehmen)	0,00	0,00	0,00
3515	Einzahlungen aus Aufnahmen von Leasingverbindlichkeiten	0,00	0,00	0,00
<b>353</b>	<b>Einzahlungen infolge eines Kapitaltausches bei derivativen Finanzinstrumenten mit Grundgeschäft</b>	<b>0,00</b>	<b>0,00</b>	<b>0,00</b>
3530	Einzahlungen infolge eines Kapitaltausches bei derivativen Finanzinstrumenten mit Grundgeschäft	0,00	0,00	0,00
<b>355</b>	<b>Einzahlungen aus dem Abgang von Finanzinstrumenten</b>	<b>0,00</b>	<b>0,00</b>	<b>0,00</b>

## Finanzwirtschaft (Gruppe 9)

MVAG	Mittelverwendungs- und aufbringungsgruppen (1. und 2. Ebene)	VA 2025	VA 2024	RA 2023
3550	Einzahlungen aus dem Abgang von Finanzinstrumenten	0,00	0,00	0,00
<b>35</b>	<b>Summe Einzahlungen aus der Finanzierungstätigkeit</b>	<b>0,00</b>	<b>0,00</b>	<b>0,00</b>
<b>361</b>	<b>Auszahlungen aus der Tilgung von Finanzschulden</b>	<b>0,00</b>	<b>0,00</b>	<b>0,00</b>
3611	Auszahlungen aus empfangenen Darlehen von öffentlichen Körperschaften und Rechtsträgern	0,00	0,00	0,00
3612	Auszahlungen aus empfangenen Darlehen von Beteiligungen	0,00	0,00	0,00
3613	Auszahlungen aus empfangenen Darlehen von Unternehmen und privaten Haushalten	0,00	0,00	0,00
3614	Auszahlungen aus Finanzschulden	0,00	0,00	0,00
3615	Auszahlungen aus Rückzahlungen von Leasingverbindlichkeiten	0,00	0,00	0,00
<b>363</b>	<b>Auszahlungen infolge eines Kapitaltausches bei derivativen Finanzinstrumenten mit Grundgeschäft</b>	<b>0,00</b>	<b>0,00</b>	<b>0,00</b>
3630	Auszahlungen infolge eines Kapitaltausches bei derivativen Finanzinstrumenten mit Grundgeschäft	0,00	0,00	0,00
<b>365</b>	<b>Auszahlungen für den Erwerb von Finanzinstrumenten</b>	<b>0,00</b>	<b>0,00</b>	<b>0,00</b>
3650	Auszahlungen für den Erwerb von Finanzinstrumenten	0,00	0,00	0,00
<b>36</b>	<b>Summe Auszahlungen aus der Finanzierungstätigkeit</b>	<b>0,00</b>	<b>0,00</b>	<b>0,00</b>
<b>SA4</b>	<b>Saldo (4) Geldfluss aus der Finanzierungstätigkeit (35 – 36)</b>	<b>0,00</b>	<b>0,00</b>	<b>0,00</b>
<b>SA5</b>	<b>Saldo (5) Geldfluss aus der voranschlagswirksamen Gebarung (Saldo 3 + Saldo 4)</b>	<b>2.486.700,00</b>	<b>2.603.200,00</b>	<b>2.458.146,43</b>

Ergebnis- und Finanzierungsvoranschlag Detailnachweis

		MVAG			DK	Ergebnisvoranschlag			Finanzierungsvoranschlag		
		EH	FH	VC QU		VA 2025	VA 2024	RA 2023	VA 2025	VA 2024	RA 2023
<b>0 Vertretungskörper und allgemeine Verwaltung</b>											
<b>00</b>	<b>Gewählte Gemeindeorgane</b>										
<b>000</b>	<b>Gewählte Gemeindeorgane</b>										
<b>000000</b>	<b>Gewählte Gemeindeorgane</b>										
<b>Mittelaufbringung (Erträge, Einzahlungen)</b>											
2/000000+816299	Vergütung Vertretungskörper	2114	3114	13	*	5.900,00	5.900,00	5.656,55	5.900,00	5.900,00	5.656,55
2/000000+868000	Lfd. TZ von priv.HH (Pensionsbeitr. Bgm.)	2124	3124	16		8.300,00	7.400,00	7.613,60	8.300,00	7.400,00	7.613,60
<b>Summe Mittelaufbr.</b>	<b>000 Gewählte Gemeindeorgane</b>					<b>14.200,00</b>	<b>13.300,00</b>	<b>13.270,15</b>	<b>14.200,00</b>	<b>13.300,00</b>	<b>13.270,15</b>
	<b>00 Gewählte Gemeindeorgane</b>					<b>14.200,00</b>	<b>13.300,00</b>	<b>13.270,15</b>	<b>14.200,00</b>	<b>13.300,00</b>	<b>13.270,15</b>
<b>000000</b>	<b>Gewählte Gemeindeorgane</b>										
<b>Mittelverwendung (Aufwendungen, Auszahlungen)</b>											
1/000000-721000	Bezüge der Organe	2225	3225	22		89.200,00	86.000,00	81.986,60	89.200,00	86.000,00	81.986,60
1/000000-721100	Reisekosten	2225	3225	22		1.000,00	1.000,00	1.120,99	1.000,00	1.000,00	1.120,99
1/000000-721200	Sitzungsgelder	2225	3225	22		3.000,00	5.000,00	5.461,86	3.000,00	5.000,00	5.461,86
1/000000-729000	Sonstige Ausgaben	2225	3225	24		400,00	400,00	339,27	400,00	400,00	339,27
1/000000-752000	LTZ an Gemeindeverbände	2231	3231	26		10.000,00	9.900,00	9.242,40	10.000,00	9.900,00	9.242,40
1/000000-753000	LTZ (Krankenversicherung Mandatäre)	2231	3231	26		5.700,00	5.000,00	5.187,88	5.700,00	5.000,00	5.187,88
1/000000-753100	Lfd. TZ an Sozialversicherungsträger	2231	3231	26		15.600,00	15.000,00	14.317,24	15.600,00	15.000,00	14.317,24
<b>Summe Mittelverw.</b>	<b>000 Gewählte Gemeindeorgane</b>					<b>124.900,00</b>	<b>122.300,00</b>	<b>117.656,24</b>	<b>124.900,00</b>	<b>122.300,00</b>	<b>117.656,24</b>
	<b>00 Gewählte Gemeindeorgane</b>					<b>124.900,00</b>	<b>122.300,00</b>	<b>117.656,24</b>	<b>124.900,00</b>	<b>122.300,00</b>	<b>117.656,24</b>
<b>Saldo</b>	<b>000 Gewählte Gemeindeorgane</b>					<b>-110.700,00</b>	<b>-109.000,00</b>	<b>-104.386,09</b>	<b>-110.700,00</b>	<b>-109.000,00</b>	<b>-104.386,09</b>
	<b>00 Gewählte Gemeindeorgane</b>					<b>-110.700,00</b>	<b>-109.000,00</b>	<b>-104.386,09</b>	<b>-110.700,00</b>	<b>-109.000,00</b>	<b>-104.386,09</b>

	MVAG	VC	QU	DK	Ergebnisvoranschlag			Finanzierungsvoranschlag				
					EH	FH	VA 2025	VA 2024	RA 2023	VA 2025	VA 2024	RA 2023
<b>01</b>	<b>Hauptverwaltung</b>											
<b>010</b>	<b>Zentralamt</b>											
<b>010000</b>	<b>Zentralamt</b>											
<b>Mittelaufbringung (Erträge, Einzahlungen)</b>												
2/010000+813000							7.100,00	7.100,00	7.103,99	0,00	0,00	0,00
2/010000+816001							100,00	100,00	2,70	100,00	100,00	2,70
2/010000+816199							126.300,00	122.800,00	124.196,29	126.300,00	122.800,00	124.196,29
2/010000+817000							0,00	0,00	3.794,51	0,00	0,00	0,00
<b>Summe Mittelaufbr.</b>	<b>010</b>	<b>Zentralamt</b>					<b>133.500,00</b>	<b>130.000,00</b>	<b>135.097,49</b>	<b>126.400,00</b>	<b>122.900,00</b>	<b>124.198,99</b>

		MVAG		VC QU	DK	Ergebnisvoranschlag			Finanzierungsvoranschlag			
		EH	FH			VA 2025	VA 2024	RA 2023	VA 2025	VA 2024	RA 2023	
<b>010000</b>	<b>Zentralamt</b>											
	<b>Mittelverwendung (Aufwendungen, Auszahlungen)</b>											
1/010000-042000	Amtsausstattung		3415	2 41	HAF12	0,00	0,00	0,00	1.900,00	0,00	1.084,60	
1/010000-400000	Geringwertige Wirtschaftsgüter	2221	3221	23	HAF12	1.400,00	1.500,00	1.395,18	1.400,00	1.500,00	1.395,18	
1/010000-402000	Materialien	2221	3221	23	HAF12	200,00	300,00	249,95	200,00	300,00	249,95	
1/010000-454000	Reinigungsmittel	2221	3221	23	HAF12	800,00	700,00	911,43	800,00	700,00	911,43	
1/010000-456000	Schreib-, Zeichen-, Büromittel	2221	3221	23	HAF12	2.300,00	2.000,00	2.318,91	2.300,00	2.000,00	2.318,91	
1/010000-457000	Druckwerke	2221	3221	23	HAF12	3.300,00	3.200,00	3.039,15	3.300,00	3.200,00	3.039,15	
1/010000-459000	Sonstige Verbrauchsgüter	2221	3221	23	HAF12	100,00	100,00	22,36	100,00	100,00	22,36	
1/010000-500000	Geldbezüge der pragmatisch Bediensteten	2211	3211	20		82.400,00	126.700,00	133.926,80	82.400,00	126.700,00	133.926,80	
1/010000-510000	VB der Besoldungsgruppe I	2211	3211	20		172.600,00	97.000,00	80.291,40	172.600,00	97.000,00	80.291,40	
1/010000-511000	VB der Besoldungsgruppe II	2211	3211	20		9.500,00	9.300,00	7.209,62	9.500,00	9.300,00	7.209,62	
1/010000-522000	Angestellte nicht ganzj. Beschäftigt	2211	3211	20		0,00	15.400,00	0,00	0,00	15.400,00	0,00	
1/010000-563000	Sonstige Aufwandsentschädigungen	2213	3213	20		1.600,00	1.400,00	1.446,00	1.600,00	1.400,00	1.446,00	
1/010000-565000	Mehrleistungsvergütungen	2211	3211	20		1.800,00	1.600,00	179,95	1.800,00	1.600,00	179,95	
1/010000-566000	Zuwendungen aus Anlass v. Dienstjubiläen	2212	3212	20		18.600,00	6.700,00	0,00	18.600,00	6.700,00	0,00	
1/010000-569000	Sonstige Nebengebühren	2211	3211	20		2.200,00	2.800,00	2.908,56	2.200,00	2.800,00	2.908,56	
1/010000-580000	Ausgl. Fonds für Familienbeihilfen	2212	3212	20		5.700,00	3.300,00	3.267,32	5.700,00	3.300,00	3.267,32	
1/010000-581200	Sonstige DGB (Pensionskasse VB)	2212	3212	20		1.400,00	1.200,00	1.201,32	1.400,00	1.200,00	1.201,32	
1/010000-582000	Sonst. DGB zur sozialen Sicherheit	2212	3212	20		44.500,00	33.200,00	26.787,20	44.500,00	33.200,00	26.787,20	
1/010000-590000	Freiw. Sozialleistungen (nur Barleist.)	2212	3212	20		500,00	500,00	816,36	500,00	500,00	816,36	
1/010000-591000	Dotierung von Rückstellungen für Abfertigungen	2214				1.800,00	1.700,00	0,00	0,00	0,00	0,00	
1/010000-592000	Dotierung von Rückstellungen für Jubiläumszuwendungen	2214				1.000,00	100,00	0,00	0,00	0,00	0,00	
1/010000-593000	Dotierung von Rückstellungen für nicht konsumierte Urlaube	2214				0,00	0,00	8.146,87	0,00	0,00	0,00	
1/010000-600000	Strom	2222	3222	24		1.500,00	2.200,00	2.140,78	1.500,00	2.200,00	2.140,78	
1/010000-600001	Fernwärme	2222	3222	24		5.500,00	6.400,00	6.115,52	5.500,00	6.400,00	6.115,52	
1/010000-614000	Instandhaltung von Gebäuden	2224	3224	24	HAF12	1.800,00	1.000,00	733,62	1.800,00	1.000,00	733,62	
1/010000-616000	Instandh. V. Maschinen u. Masch. Anlagen	2224	3224	24	HAF12	100,00	100,00	48,80	100,00	100,00	48,80	
1/010000-618000	Instandh. V. Maschinen u. Masch. Anlagen	2224	3224	24	HAF12	200,00	300,00	0,00	200,00	300,00	0,00	
1/010000-630000	Porto	2222	3222	24	HAF12	5.200,00	5.300,00	4.554,92	5.200,00	5.300,00	4.554,92	
1/010000-631000	Telephon - Telegraph	2222	3222	24	HAF12	4.800,00	4.700,00	4.950,47	4.800,00	4.700,00	4.950,47	
1/010000-640000	Rechtskosten	2222	3222	24		100,00	100,00	0,00	100,00	100,00	0,00	
1/010000-670000	Versicherungen	2222	3222	24		6.900,00	6.800,00	5.105,09	6.900,00	6.800,00	5.105,09	

		MVAG	VC	QU	DK	Ergebnisvoranschlag			Finanzierungsvoranschlag		
						EH	FH	VA 2025	VA 2024	RA 2023	VA 2025
1/010000-670001	Versicherungen	2222	3222	24		400,00	400,00	0,00	400,00	400,00	0,00
1/010000-680000	Planmäßige Abschreibung	2226				11.200,00	11.300,00	11.313,39	0,00	0,00	0,00
1/010000-700500	Mietzinse	2223	3223	24		5.000,00	4.500,00	4.291,07	5.000,00	4.500,00	4.291,07
1/010000-710000	Öffentliche Abgaben	2225	3225	24		400,00	400,00	426,66	400,00	400,00	426,66
1/010000-711000	Gebühren - Benütz.v. Gemeindeeinrichtung	2225	3225	24		1.000,00	1.000,00	908,08	1.000,00	1.000,00	908,08
1/010000-720099	Sonstige Ausgaben (Bauhof)	2225	3225	24	*	500,00	500,00	270,74	500,00	500,00	270,74
1/010000-724000	Reisegebühren	2225	3225	24		500,00	300,00	1.233,70	500,00	300,00	1.233,70
1/010000-725000	Bibliothekserfordernisse	2225	3225	24		100,00	100,00	106,97	100,00	100,00	106,97
1/010000-728000	Entgelte für sonstige Leistungen	2225	3225	24		35.500,00	36.300,00	34.459,67	35.500,00	36.300,00	34.469,30
1/010000-728001	Entgelte für sonstige Leistungen (Personalkostenersatz an Hartkirchen)	2225	3225	24		3.000,00	3.000,00	0,00	3.000,00	3.000,00	0,00
<b>Summe Mittelverw.</b>	<b>010 Zentralamt</b>					<b>435.400,00</b>	<b>393.400,00</b>	<b>350.777,86</b>	<b>423.300,00</b>	<b>380.300,00</b>	<b>332.411,83</b>
<b>Saldo</b>	<b>010 Zentralamt</b>					<b>-301.900,00</b>	<b>-263.400,00</b>	<b>-215.680,37</b>	<b>-296.900,00</b>	<b>-257.400,00</b>	<b>-208.212,84</b>
<b>019</b>	<b>Repräsentation</b>										
<b>019000</b>	<b>Repräsentation</b>										
<b>Mittelaufbringung (Erträge, Einzahlungen)</b>											
<b>Summe Mittelaufbr.</b>	<b>019 Repräsentation</b>					<b>0,00</b>	<b>0,00</b>	<b>0,00</b>	<b>0,00</b>	<b>0,00</b>	<b>0,00</b>
	<b>01 Hauptverwaltung</b>					<b>133.500,00</b>	<b>130.000,00</b>	<b>135.097,49</b>	<b>126.400,00</b>	<b>122.900,00</b>	<b>124.198,99</b>
<b>019000</b>	<b>Repräsentation</b>										
<b>Mittelverwendung (Aufwendungen, Auszahlungen)</b>											
1/019000-723000	Amtspauschalien + Repräsentationsausgabe	2225	3225	24		3.800,00	3.500,00	1.341,28	3.800,00	3.500,00	1.341,28
<b>Summe Mittelverw.</b>	<b>019 Repräsentation</b>					<b>3.800,00</b>	<b>3.500,00</b>	<b>1.341,28</b>	<b>3.800,00</b>	<b>3.500,00</b>	<b>1.341,28</b>
	<b>01 Hauptverwaltung</b>					<b>439.200,00</b>	<b>396.900,00</b>	<b>352.119,14</b>	<b>427.100,00</b>	<b>383.800,00</b>	<b>333.753,11</b>
<b>Saldo</b>	<b>019 Repräsentation</b>					<b>-3.800,00</b>	<b>-3.500,00</b>	<b>-1.341,28</b>	<b>-3.800,00</b>	<b>-3.500,00</b>	<b>-1.341,28</b>
	<b>01 Hauptverwaltung</b>					<b>-305.700,00</b>	<b>-266.900,00</b>	<b>-217.021,65</b>	<b>-300.700,00</b>	<b>-260.900,00</b>	<b>-209.554,12</b>
<b>02</b>	<b>Hauptverwaltung</b>										
<b>021</b>	<b>Statistisches Amt</b>										
<b>021000</b>	<b>Statistisches Amt</b>										
<b>Mittelaufbringung (Erträge, Einzahlungen)</b>											
2/021000+816000	Kosteners.(Bundesbeitr.F.Stat. Erheb.)	2114	3114	13		100,00	100,00	74,02	100,00	100,00	74,02
<b>Summe Mittelaufbr.</b>	<b>021 Statistisches Amt</b>					<b>100,00</b>	<b>100,00</b>	<b>74,02</b>	<b>100,00</b>	<b>100,00</b>	<b>74,02</b>

	MVAG	VC	QU	DK	Ergebnisvoranschlag			Finanzierungsvoranschlag					
					EH	FH	VA 2025	VA 2024	RA 2023	VA 2025	VA 2024	RA 2023	
<b>021000</b>	<b>Statistisches Amt</b>												
<b>Mittelverwendung (Aufwendungen, Auszahlungen)</b>													
1/021000-728000					2225	3225	200,00	200,00	0,00	200,00	200,00	0,00	
<b>Summe Mittelverw.</b>	<b>021</b>	<b>Statistisches Amt</b>					<b>200,00</b>	<b>200,00</b>	<b>0,00</b>	<b>200,00</b>	<b>200,00</b>	<b>0,00</b>	
<b>Saldo</b>	<b>021</b>	<b>Statistisches Amt</b>					<b>-100,00</b>	<b>-100,00</b>	<b>74,02</b>	<b>-100,00</b>	<b>-100,00</b>	<b>74,02</b>	
<b>022</b>	<b>Standesamt</b>												
<b>022000</b>	<b>Standesamt</b>												
<b>Mittelaufbringung (Erträge, Einzahlungen)</b>													
<b>Summe Mittelaufbr.</b>	<b>022</b>	<b>Standesamt</b>					<b>0,00</b>	<b>0,00</b>	<b>0,00</b>	<b>0,00</b>	<b>0,00</b>	<b>0,00</b>	
<b>022000</b>	<b>Standesamt</b>												
<b>Mittelverwendung (Aufwendungen, Auszahlungen)</b>													
1/022000-563000					2213	3213	20	1.300,00	1.200,00	1.283,20	1.300,00	1.200,00	1.283,20
1/022000-580000					2212	3212	20	0,00	0,00	23,74	0,00	0,00	23,74
1/022000-582000					2212	3212	20	100,00	100,00	132,49	100,00	100,00	132,49
1/022000-728000					2225	3225	24	1.900,00	2.000,00	1.710,08	1.900,00	2.000,00	1.710,08
1/022000-728001					2225	3225	24	300,00	800,00	0,00	300,00	800,00	0,00
<b>Summe Mittelverw.</b>	<b>022</b>	<b>Standesamt</b>					<b>3.600,00</b>	<b>4.100,00</b>	<b>3.149,51</b>	<b>3.600,00</b>	<b>4.100,00</b>	<b>3.149,51</b>	
<b>Saldo</b>	<b>022</b>	<b>Standesamt</b>					<b>-3.600,00</b>	<b>-4.100,00</b>	<b>-3.149,51</b>	<b>-3.600,00</b>	<b>-4.100,00</b>	<b>-3.149,51</b>	
<b>024</b>	<b>Wahlamt</b>												
<b>024000</b>	<b>Wahlamt</b>												
<b>Mittelaufbringung (Erträge, Einzahlungen)</b>													
2/024000+816000					2114	3114	13	1.800,00	1.000,00	1.195,62	1.800,00	1.000,00	1.195,62
<b>Summe Mittelaufbr.</b>	<b>024</b>	<b>Wahlamt</b>					<b>1.800,00</b>	<b>1.000,00</b>	<b>1.195,62</b>	<b>1.800,00</b>	<b>1.000,00</b>	<b>1.195,62</b>	
<b>024000</b>	<b>Wahlamt</b>												
<b>Mittelverwendung (Aufwendungen, Auszahlungen)</b>													
1/024000-720099					2225	3225	24	400,00	400,00	0,00	400,00	400,00	0,00
1/024000-721200					2225	3225		0,00	2.000,00	0,00	0,00	2.000,00	0,00
1/024000-729000					2225	3225	24	1.000,00	1.000,00	346,32	1.000,00	1.000,00	346,32
<b>Summe Mittelverw.</b>	<b>024</b>	<b>Wahlamt</b>					<b>1.400,00</b>	<b>3.400,00</b>	<b>346,32</b>	<b>1.400,00</b>	<b>3.400,00</b>	<b>346,32</b>	
<b>Saldo</b>	<b>024</b>	<b>Wahlamt</b>					<b>400,00</b>	<b>-2.400,00</b>	<b>849,30</b>	<b>400,00</b>	<b>-2.400,00</b>	<b>849,30</b>	

		MVAG			Ergebnisvoranschlag			Finanzierungsvoranschlag		
		EH	FH	DK	VA 2025	VA 2024	RA 2023	VA 2025	VA 2024	RA 2023
<b>025</b>	<b>Staatsbürgerschaft</b>									
<b>025000</b>	<b>Staatsbürgerschaft</b>									
<b>Mittelaufbringung (Erträge, Einzahlungen)</b>										
2/025000+816000	Kostensatz Staatsbürgerschaftsevidenz	2114	3114	13	300,00	300,00	315,00	300,00	300,00	315,00
<b>Summe Mittelaufbr.</b>	<b>025 Staatsbürgerschaft</b>				<b>300,00</b>	<b>300,00</b>	<b>315,00</b>	<b>300,00</b>	<b>300,00</b>	<b>315,00</b>
	<b>02 Hauptverwaltung</b>				<b>2.200,00</b>	<b>1.400,00</b>	<b>1.584,64</b>	<b>2.200,00</b>	<b>1.400,00</b>	<b>1.584,64</b>
<b>025000</b>	<b>Staatsbürgerschaft</b>									
<b>Mittelverwendung (Aufwendungen, Auszahlungen)</b>										
<b>Summe Mittelverw.</b>	<b>025 Staatsbürgerschaft</b>				<b>0,00</b>	<b>0,00</b>	<b>0,00</b>	<b>0,00</b>	<b>0,00</b>	<b>0,00</b>
	<b>02 Hauptverwaltung</b>				<b>5.200,00</b>	<b>7.700,00</b>	<b>3.495,83</b>	<b>5.200,00</b>	<b>7.700,00</b>	<b>3.495,83</b>
<b>Saldo</b>	<b>025 Staatsbürgerschaft</b>				<b>300,00</b>	<b>300,00</b>	<b>315,00</b>	<b>300,00</b>	<b>300,00</b>	<b>315,00</b>
	<b>02 Hauptverwaltung</b>				<b>-3.000,00</b>	<b>-6.300,00</b>	<b>-1.911,19</b>	<b>-3.000,00</b>	<b>-6.300,00</b>	<b>-1.911,19</b>
<b>03</b>	<b>Bauverwaltung</b>									
<b>031</b>	<b>Amt für Raumordnung und Raumplanung</b>									
<b>031000</b>	<b>Amt für Raumordnung und Raumplanung</b>									
<b>Mittelaufbringung (Erträge, Einzahlungen)</b>										
2/031000+816000	Kosteners. für sonst. Leistungen	2114	3114	13	100,00	100,00	60,23	100,00	100,00	60,23
<b>Summe Mittelaufbr.</b>	<b>031 Amt für Raumordnung und Raumplanung</b>				<b>100,00</b>	<b>100,00</b>	<b>60,23</b>	<b>100,00</b>	<b>100,00</b>	<b>60,23</b>
	<b>03 Bauverwaltung</b>				<b>100,00</b>	<b>100,00</b>	<b>60,23</b>	<b>100,00</b>	<b>100,00</b>	<b>60,23</b>
<b>031000</b>	<b>Amt für Raumordnung und Raumplanung</b>									
<b>Mittelverwendung (Aufwendungen, Auszahlungen)</b>										
1/031000-728000	Entgelte für sonstige Leistungen	2225	3225	24	15.400,00	16.600,00	18.700,05	15.400,00	16.600,00	18.700,05
<b>Summe Mittelverw.</b>	<b>031 Amt für Raumordnung und Raumplanung</b>				<b>15.400,00</b>	<b>16.600,00</b>	<b>18.700,05</b>	<b>15.400,00</b>	<b>16.600,00</b>	<b>18.700,05</b>
	<b>03 Bauverwaltung</b>				<b>15.400,00</b>	<b>16.600,00</b>	<b>18.700,05</b>	<b>15.400,00</b>	<b>16.600,00</b>	<b>18.700,05</b>
<b>Saldo</b>	<b>031 Amt für Raumordnung und Raumplanung</b>				<b>-15.300,00</b>	<b>-16.500,00</b>	<b>-18.639,82</b>	<b>-15.300,00</b>	<b>-16.500,00</b>	<b>-18.639,82</b>
	<b>03 Bauverwaltung</b>				<b>-15.300,00</b>	<b>-16.500,00</b>	<b>-18.639,82</b>	<b>-15.300,00</b>	<b>-16.500,00</b>	<b>-18.639,82</b>
<b>06</b>	<b>Sonstige Maßnahmen</b>									
<b>060</b>	<b>Beiträge an Verbände, Vereine oder sonstige Organisationen</b>									
<b>060000</b>	<b>Beiträge an Verb., Vereine u. sonst.Org.</b>									
<b>Mittelaufbringung (Erträge, Einzahlungen)</b>										
<b>Summe Mittelaufbr.</b>	<b>060 Beiträge an Verbände, Vereine oder sonstige Organisa</b>				<b>0,00</b>	<b>0,00</b>	<b>0,00</b>	<b>0,00</b>	<b>0,00</b>	<b>0,00</b>

		MVAG VC QU DK			Ergebnisvoranschlag			Finanzierungsvoranschlag		
		EH	FH		VA 2025	VA 2024	RA 2023	VA 2025	VA 2024	RA 2023
<b>060000</b>	<b>Beiträge an Verb., Vereine u. sonst.Org.</b>									
	<b>Mittelverwendung (Aufwendungen, Auszahlungen)</b>									
1/060000-726000	Mitgliedsbeiträge	2225	3225	24	3.500,00	3.500,00	3.210,40	3.500,00	3.500,00	3.210,40
1/060000-726001	Mitgliedsbeiträge an Institutionen	2225	3225	24	600,00	600,00	0,00	600,00	600,00	0,00
1/060000-754000	LTZ an sonst.Träger öff.Rechts	2231	3231	26	800,00	600,00	589,91	800,00	600,00	589,91
<b>Summe Mittelverw.</b>	<b>060 Beiträge an Verbände, Vereine oder sonstige Organisa</b>				<b>4.900,00</b>	<b>4.700,00</b>	<b>3.800,31</b>	<b>4.900,00</b>	<b>4.700,00</b>	<b>3.800,31</b>
<b>Saldo</b>	<b>060 Beiträge an Verbände, Vereine oder sonstige Organisa</b>				<b>-4.900,00</b>	<b>-4.700,00</b>	<b>-3.800,31</b>	<b>-4.900,00</b>	<b>-4.700,00</b>	<b>-3.800,31</b>
<b>061</b>	<b>Sonstige Subventionen</b>									
<b>061000</b>	<b>Sonstige Subventionen</b>									
	<b>Mittelaufbringung (Erträge, Einzahlungen)</b>									
<b>Summe Mittelaufbr.</b>	<b>061 Sonstige Subventionen</b>				<b>0,00</b>	<b>0,00</b>	<b>0,00</b>	<b>0,00</b>	<b>0,00</b>	<b>0,00</b>
<b>061000</b>	<b>Sonstige Subventionen</b>									
	<b>Mittelverwendung (Aufwendungen, Auszahlungen)</b>									
1/061000-757000	LTZ an Priv.Inst. (Schwarzes Kreuz)	2234	3234	27	100,00	100,00	94,17	100,00	100,00	94,17
<b>Summe Mittelverw.</b>	<b>061 Sonstige Subventionen</b>				<b>100,00</b>	<b>100,00</b>	<b>94,17</b>	<b>100,00</b>	<b>100,00</b>	<b>94,17</b>
<b>Saldo</b>	<b>061 Sonstige Subventionen</b>				<b>-100,00</b>	<b>-100,00</b>	<b>-94,17</b>	<b>-100,00</b>	<b>-100,00</b>	<b>-94,17</b>
<b>062</b>	<b>Ehrungen und Auszeichnungen</b>									
<b>062000</b>	<b>Ehrungen und Auszeichnungen</b>									
	<b>Mittelaufbringung (Erträge, Einzahlungen)</b>									
<b>Summe Mittelaufbr.</b>	<b>062 Ehrungen und Auszeichnungen</b>				<b>0,00</b>	<b>0,00</b>	<b>0,00</b>	<b>0,00</b>	<b>0,00</b>	<b>0,00</b>
	<b>06 Sonstige Maßnahmen</b>				<b>0,00</b>	<b>0,00</b>	<b>0,00</b>	<b>0,00</b>	<b>0,00</b>	<b>0,00</b>
<b>062000</b>	<b>Ehrungen und Auszeichnungen</b>									
	<b>Mittelverwendung (Aufwendungen, Auszahlungen)</b>									
1/062000-768000	Sonstige Ausgaben	2234	3234	27	100,00	100,00	0,00	100,00	100,00	0,00
<b>Summe Mittelverw.</b>	<b>062 Ehrungen und Auszeichnungen</b>				<b>100,00</b>	<b>100,00</b>	<b>0,00</b>	<b>100,00</b>	<b>100,00</b>	<b>0,00</b>
	<b>06 Sonstige Maßnahmen</b>				<b>5.100,00</b>	<b>4.900,00</b>	<b>3.894,48</b>	<b>5.100,00</b>	<b>4.900,00</b>	<b>3.894,48</b>
<b>Saldo</b>	<b>062 Ehrungen und Auszeichnungen</b>				<b>-100,00</b>	<b>-100,00</b>	<b>0,00</b>	<b>-100,00</b>	<b>-100,00</b>	<b>0,00</b>
	<b>06 Sonstige Maßnahmen</b>				<b>-5.100,00</b>	<b>-4.900,00</b>	<b>-3.894,48</b>	<b>-5.100,00</b>	<b>-4.900,00</b>	<b>-3.894,48</b>
<b>07</b>	<b>Verfügun gsmittel</b>									
<b>070</b>	<b>Verfügun gsmittel</b>									
<b>070000</b>	<b>Verfügun gsmittel</b>									
	<b>Mittelaufbringung (Erträge, Einzahlungen)</b>									
<b>Summe Mittelaufbr.</b>	<b>070 Verfügungsmittel</b>				<b>0,00</b>	<b>0,00</b>	<b>0,00</b>	<b>0,00</b>	<b>0,00</b>	<b>0,00</b>
	<b>07 Verfügungsmittel</b>				<b>0,00</b>	<b>0,00</b>	<b>0,00</b>	<b>0,00</b>	<b>0,00</b>	<b>0,00</b>

	MVAG	VC	QU	DK	Ergebnisvoranschlag			Finanzierungsvoranschlag			
					EH	FH	VA 2025	VA 2024	RA 2023	VA 2025	VA 2024
<b>070000</b>	<b>Verfügun gsmittel</b>										
<b>Mittelverwendung (Aufwendungen, Auszahlungen)</b>											
1/070000-729000											
<b>Summe Mittelverw.</b>	<b>070</b>										
	<b>07</b>										
<b>Saldo</b>	<b>070</b>										
	<b>07</b>										
<b>08</b>	<b>Pensionen (soweit nicht aufgeteilt)</b>										
<b>080</b>	<b>Pensionen (soweit nicht aufgeteilt)</b>										
<b>080000</b>	<b>Pensionen (soweit nicht aufgeteilt)</b>										
<b>Mittelaufbringung (Erträge, Einzahlungen)</b>											
2/080000+868000											
<b>Summe Mittelaufbr.</b>	<b>080</b>										
	<b>08</b>										
<b>080000</b>	<b>Pensionen (soweit nicht aufgeteilt)</b>										
<b>Mittelverwendung (Aufwendungen, Auszahlungen)</b>											
1/080000-581100											
1/080000-751100											
<b>Summe Mittelverw.</b>	<b>080</b>										
	<b>08</b>										
<b>Saldo</b>	<b>080</b>										
	<b>08</b>										
<b>09</b>	<b>Personalbetreuung</b>										
<b>091</b>	<b>Personalausbildung und Personalfortbildung</b>										
<b>091000</b>	<b>Personalausbildung und Personalfortbild.</b>										
<b>Mittelaufbringung (Erträge, Einzahlungen)</b>											
<b>Summe Mittelaufbr.</b>	<b>091</b>										
<b>091000</b>	<b>Personalausbildung und Personalfortbild.</b>										
<b>Mittelverwendung (Aufwendungen, Auszahlungen)</b>											
1/091000-590000											
<b>Summe Mittelverw.</b>	<b>091</b>										
<b>Saldo</b>	<b>091</b>										

		MVAG			Ergebnisvoranschlag			Finanzierungsvoranschlag		
		EH	FH	DK	VA 2025	VA 2024	RA 2023	VA 2025	VA 2024	RA 2023
<b>094</b>	<b>Gemeinschaftspflege</b>									
<b>094000</b>	<b>Gemeinschaftspflege</b>									
<b>Mittelaufbringung (Erträge, Einzahlungen)</b>										
<b>Summe Mittelaufbr.</b>	<b>094</b>	<b>Gemeinschaftspflege</b>			<b>0,00</b>	<b>0,00</b>	<b>0,00</b>	<b>0,00</b>	<b>0,00</b>	<b>0,00</b>
	<b>09</b>	<b>Personalbetreuung</b>			<b>0,00</b>	<b>0,00</b>	<b>0,00</b>	<b>0,00</b>	<b>0,00</b>	<b>0,00</b>
	<b>0</b>	<b>Vertretungskörper und allgemeine Verwaltung</b>			<b>158.700,00</b>	<b>159.000,00</b>	<b>164.029,07</b>	<b>151.600,00</b>	<b>151.900,00</b>	<b>153.130,57</b>
<b>094000</b>	<b>Gemeinschaftspflege</b>									
<b>Mittelverwendung (Aufwendungen, Auszahlungen)</b>										
1/094000-729000	Sonst.Ausgaben(Förderung D. Betriebsgem.		2225	3225	24	600,00	600,00	0,00	600,00	600,00
<b>Summe Mittelverw.</b>	<b>094</b>	<b>Gemeinschaftspflege</b>			<b>600,00</b>	<b>600,00</b>	<b>0,00</b>	<b>600,00</b>	<b>600,00</b>	<b>0,00</b>
	<b>09</b>	<b>Personalbetreuung</b>			<b>600,00</b>	<b>2.600,00</b>	<b>1.554,70</b>	<b>600,00</b>	<b>2.600,00</b>	<b>1.554,70</b>
	<b>0</b>	<b>Vertretungskörper und allgemeine Verwaltung</b>			<b>757.800,00</b>	<b>716.200,00</b>	<b>661.675,23</b>	<b>745.700,00</b>	<b>703.100,00</b>	<b>643.309,20</b>
<b>Saldo</b>	<b>094</b>	<b>Gemeinschaftspflege</b>			<b>-600,00</b>	<b>-600,00</b>	<b>0,00</b>	<b>-600,00</b>	<b>-600,00</b>	<b>0,00</b>
	<b>09</b>	<b>Personalbetreuung</b>			<b>-600,00</b>	<b>-2.600,00</b>	<b>-1.554,70</b>	<b>-600,00</b>	<b>-2.600,00</b>	<b>-1.554,70</b>
	<b>0</b>	<b>Vertretungskörper und allgemeine Verwaltung</b>			<b>-599.100,00</b>	<b>-557.200,00</b>	<b>-497.646,16</b>	<b>-594.100,00</b>	<b>-551.200,00</b>	<b>-490.178,63</b>

	MVAG	VC	QU	DK	Ergebnisvoranschlag			Finanzierungsvoranschlag			
					EH	FH	VA 2025	VA 2024	RA 2023	VA 2025	VA 2024
<b>1 Öffentliche Ordnung und Sicherheit</b>											
<b>13</b>											
<b>131</b>											
<b>131000</b>											
<b>Mittelaufbringung (Erträge, Einzahlungen)</b>											
<b>Summe Mittelaufbr.</b>	<b>131</b>	<b>Bau- und Feuerpolizei</b>			<b>0,00</b>	<b>0,00</b>	<b>0,00</b>	<b>0,00</b>	<b>0,00</b>	<b>0,00</b>	
<b>131000</b>		<b>Bau- und Feuerpolizei</b>									
<b>Mittelverwendung (Aufwendungen, Auszahlungen)</b>											
1/131000-728000		Entgelte sonstige Leist. (Bau+Fp.)	2225	3225	24	2.500,00	3.000,00	976,54	2.500,00	3.000,00	976,54
<b>Summe Mittelverw.</b>	<b>131</b>	<b>Bau- und Feuerpolizei</b>				<b>2.500,00</b>	<b>3.000,00</b>	<b>976,54</b>	<b>2.500,00</b>	<b>3.000,00</b>	<b>976,54</b>
<b>Saldo</b>	<b>131</b>	<b>Bau- und Feuerpolizei</b>				<b>-2.500,00</b>	<b>-3.000,00</b>	<b>-976,54</b>	<b>-2.500,00</b>	<b>-3.000,00</b>	<b>-976,54</b>
<b>132</b>											
<b>132000</b>											
<b>Mittelaufbringung (Erträge, Einzahlungen)</b>											
<b>Summe Mittelaufbr.</b>	<b>132</b>	<b>Gesundheitspolizei</b>				<b>0,00</b>	<b>0,00</b>	<b>0,00</b>	<b>0,00</b>	<b>0,00</b>	
<b>132000</b>		<b>Gesundheitspolizei</b>									
<b>Mittelverwendung (Aufwendungen, Auszahlungen)</b>											
1/132000-728000		Entgelte für sonstige Leistungen	2225	3225	24	500,00	800,00	421,10	500,00	800,00	421,10
<b>Summe Mittelverw.</b>	<b>132</b>	<b>Gesundheitspolizei</b>				<b>500,00</b>	<b>800,00</b>	<b>421,10</b>	<b>500,00</b>	<b>800,00</b>	<b>421,10</b>
<b>Saldo</b>	<b>132</b>	<b>Gesundheitspolizei</b>				<b>-500,00</b>	<b>-800,00</b>	<b>-421,10</b>	<b>-500,00</b>	<b>-800,00</b>	<b>-421,10</b>
<b>133</b>											
<b>133000</b>											
<b>Mittelaufbringung (Erträge, Einzahlungen)</b>											
2/133000+808000		Erlöse für Hundemarken	2116	3116	16	100,00	100,00	12,00	100,00	100,00	12,00
<b>Summe Mittelaufbr.</b>	<b>133</b>	<b>Veterinärpolizei</b>				<b>100,00</b>	<b>100,00</b>	<b>12,00</b>	<b>100,00</b>	<b>100,00</b>	<b>12,00</b>
	<b>13</b>	<b>Sonderpolizei</b>				<b>100,00</b>	<b>100,00</b>	<b>12,00</b>	<b>100,00</b>	<b>100,00</b>	<b>12,00</b>
<b>133000</b>		<b>Veterinärpolizei</b>									
<b>Mittelverwendung (Aufwendungen, Auszahlungen)</b>											
1/133000-413000		Handelswaren (Hundemarken)	2221	3221	23	HAF12	0,00	0,00	124,80	0,00	124,80
1/133000-728000		Entgelte für sonstige Leistungen	2225	3225	24		100,00	100,00	0,00	100,00	0,00
<b>Summe Mittelverw.</b>	<b>133</b>	<b>Veterinärpolizei</b>					<b>100,00</b>	<b>100,00</b>	<b>124,80</b>	<b>100,00</b>	<b>124,80</b>
	<b>13</b>	<b>Sonderpolizei</b>					<b>3.100,00</b>	<b>3.900,00</b>	<b>1.522,44</b>	<b>3.100,00</b>	<b>1.522,44</b>
<b>Saldo</b>	<b>133</b>	<b>Veterinärpolizei</b>					<b>0,00</b>	<b>0,00</b>	<b>-112,80</b>	<b>0,00</b>	<b>-112,80</b>
	<b>13</b>	<b>Sonderpolizei</b>					<b>-3.000,00</b>	<b>-3.800,00</b>	<b>-1.510,44</b>	<b>-3.000,00</b>	<b>-1.510,44</b>

	MVAG	VC	QU	DK	Ergebnisvoranschlag			Finanzierungsvoranschlag						
					EH	FH	VA 2025	VA 2024	RA 2023	VA 2025	VA 2024	RA 2023		
<b>16</b>														
<b>163</b>														
<b>163000</b>														
<b>Mittelaufbringung (Erträge, Einzahlungen)</b>														
2/163000+813000					2127		23.600,00	23.600,00	23.639,26	0,00	0,00	0,00		
2/163000+816000					2114	3114	13	3.500,00	4.700,00	3.206,24	3.500,00	4.700,00	3.206,24	
<b>Summe Mittelaufbr.</b>	<b>163000</b>							<b>27.100,00</b>	<b>28.300,00</b>	<b>26.845,50</b>	<b>3.500,00</b>	<b>4.700,00</b>	<b>3.206,24</b>	
<b>163000</b>														
<b>Mittelverwendung (Aufwendungen, Auszahlungen)</b>														
1/163000-020000						3414	2	41	0,00	0,00	0,00	5.400,00	6.500,00	5.888,72
1/163000-400000					2221	3221	23	11.000,00	11.000,00	8.089,68	11.000,00	11.000,00	8.089,68	
1/163000-402000					2221	3221	23	1.000,00	1.000,00	613,78	1.000,00	1.000,00	613,78	
1/163000-452000					2221	3221	23	5.000,00	4.000,00	3.974,54	5.000,00	4.000,00	3.974,54	
1/163000-454000					2221	3221	23	100,00	100,00	135,32	100,00	100,00	135,32	
1/163000-455000					2221	3221	23	500,00	500,00	531,22	500,00	500,00	531,22	
1/163000-600000					2222	3222	24	1.000,00	700,00	1.144,67	1.000,00	700,00	1.144,67	
1/163000-600001					2222	3222	24	4.500,00	3.500,00	4.520,54	4.500,00	3.500,00	4.520,54	
1/163000-614000					2224	3224	24	1.500,00	1.200,00	628,74	1.500,00	1.200,00	628,74	
1/163000-616000					2224	3224	24	1.000,00	1.500,00	39,26	1.000,00	1.500,00	39,26	
1/163000-617000					2224	3224	24	3.500,00	2.700,00	3.223,67	3.500,00	2.700,00	3.223,67	
1/163000-631000					2222	3222	24	100,00	100,00	56,24	100,00	100,00	56,24	
1/163000-670000					2222	3222	24	2.700,00	2.700,00	2.384,08	2.700,00	2.700,00	2.384,08	
1/163000-680000					2226			30.700,00	30.700,00	31.349,69	0,00	0,00	0,00	
1/163000-711000					2225	3225	24	800,00	800,00	640,95	800,00	800,00	640,95	
1/163000-720099					2225	3225	24	100,00	100,00	0,00	100,00	100,00	0,00	
1/163000-728000					2225	3225	24	2.500,00	2.200,00	2.487,80	2.500,00	2.200,00	2.487,80	
1/163000-729000					2225	3225	24	500,00	500,00	50,00	500,00	500,00	50,00	
<b>Summe Mittelverw.</b>	<b>163000</b>							<b>66.500,00</b>	<b>63.300,00</b>	<b>59.870,18</b>	<b>41.200,00</b>	<b>39.100,00</b>	<b>34.409,21</b>	
<b>Saldo</b>	<b>163000</b>							<b>-39.400,00</b>	<b>-35.000,00</b>	<b>-33.024,68</b>	<b>-37.700,00</b>	<b>-34.400,00</b>	<b>-31.202,97</b>	
<b>163100</b>														
<b>163100</b>														
<b>163100</b>														
<b>Mittelaufbringung (Erträge, Einzahlungen)</b>														
<b>Summe Mittelaufbr.</b>	<b>163100</b>							<b>0,00</b>	<b>0,00</b>	<b>0,00</b>	<b>0,00</b>	<b>0,00</b>	<b>0,00</b>	

	MVAG	VC	QU	DK	Ergebnisvoranschlag			Finanzierungsvoranschlag					
					EH	FH	VA 2025	VA 2024	RA 2023	VA 2025	VA 2024	RA 2023	
<b>163100</b>	<b>Freiw. Feuerwehr</b>												
<b>Mittelverwendung (Aufwendungen, Auszahlungen)</b>													
1/163100-346000					3614	65	0,00	0,00	0,00	4.000,00	4.000,00	3.964,00	
1/163100-650000					2241	3241	25	200,00	400,00	501,89	200,00	400,00	501,89
<b>Summe Mittelverw.</b>	<b>163100</b>	<b>Freiw. Feuerwehr</b>					<b>200,00</b>	<b>400,00</b>	<b>501,89</b>	<b>4.200,00</b>	<b>4.400,00</b>	<b>4.465,89</b>	
<b>Saldo</b>	<b>163100</b>	<b>Freiw. Feuerwehr</b>					<b>-200,00</b>	<b>-400,00</b>	<b>-501,89</b>	<b>-4.200,00</b>	<b>-4.400,00</b>	<b>-4.465,89</b>	
<b>163300</b>	<b>Freiwillige Feuerwehr</b>												
<b>Mittelaufbringung (Erträge, Einzahlungen)</b>													
6/163300+301300					3331	1	0,00	0,00	0,00	0,00	7.600,00	0,00	
6/163300+303000					3331	1	0,00	0,00	0,00	0,00	7.600,00	0,00	
6/163300+895000					2301	1	0,00	7.600,00	0,00	0,00	0,00	0,00	
<b>Summe Mittelaufbr.</b>	<b>163300</b>	<b>Freiwillige Feuerwehr</b>					<b>0,00</b>	<b>7.600,00</b>	<b>0,00</b>	<b>0,00</b>	<b>15.200,00</b>	<b>0,00</b>	
	<b>163</b>	<b>Freiwillige Feuerwehren</b>					<b>27.100,00</b>	<b>35.900,00</b>	<b>26.845,50</b>	<b>3.500,00</b>	<b>19.900,00</b>	<b>3.206,24</b>	
<b>163300</b>	<b>Freiwillige Feuerwehr</b>												
<b>Mittelverwendung (Aufwendungen, Auszahlungen)</b>													
5/163300-020000					3414	1	0,00	0,00	0,00	0,00	22.800,00	0,00	
<b>Summe Mittelverw.</b>	<b>163300</b>	<b>Freiwillige Feuerwehr</b>					<b>0,00</b>	<b>0,00</b>	<b>0,00</b>	<b>0,00</b>	<b>22.800,00</b>	<b>0,00</b>	
<b>Saldo</b>	<b>163300</b>	<b>Freiwillige Feuerwehr</b>					<b>0,00</b>	<b>7.600,00</b>	<b>0,00</b>	<b>0,00</b>	<b>-7.600,00</b>	<b>0,00</b>	
<b>Saldo</b>	<b>163</b>	<b>Freiwillige Feuerwehren</b>					<b>66.700,00</b>	<b>63.700,00</b>	<b>60.372,07</b>	<b>45.400,00</b>	<b>66.300,00</b>	<b>38.875,10</b>	
<b>Saldo</b>	<b>163</b>	<b>Freiwillige Feuerwehren</b>					<b>-39.600,00</b>	<b>-27.800,00</b>	<b>-33.526,57</b>	<b>-41.900,00</b>	<b>-46.400,00</b>	<b>-35.668,86</b>	
<b>164</b>	<b>Förderung der Brandbekämpfung und Brandverhütung</b>												
<b>164000</b>	<b>Förderung d.Brandbek.u.Brandverh.</b>												
<b>Mittelaufbringung (Erträge, Einzahlungen)</b>													
<b>Summe Mittelaufbr.</b>	<b>164000</b>	<b>Förderung d.Brandbek.u.Brandverh.</b>					<b>0,00</b>	<b>0,00</b>	<b>0,00</b>	<b>0,00</b>	<b>0,00</b>	<b>0,00</b>	

	MVAG	VC	QU	DK	Ergebnisvoranschlag			Finanzierungsvoranschlag			
					EH	FH	VA 2025	VA 2024	RA 2023	VA 2025	VA 2024
<b>164000</b>	<b>Förderung d.Brandbek.u.Brandverh.</b>										
<b>Mittelverwendung (Aufwendungen, Auszahlungen)</b>											
1/164000-619000	Instandsetzung von Löschteichen	2224	3224	24	HAF12	0,00	0,00	13,00	0,00	0,00	13,00
1/164000-752000	LTZ an Gemeinden (Beitrag Drehleiter)	2231	3231	26		200,00	200,00	193,50	200,00	200,00	193,50
1/164000-754000	LTZ an Institutionen (BFKDO)	2231	3231	26		400,00	400,00	425,70	400,00	400,00	425,70
<b>Summe Mittelverw.</b>	<b>164000</b>	<b>Förderung d.Brandbek.u.Brandverh.</b>				<b>600,00</b>	<b>600,00</b>	<b>632,20</b>	<b>600,00</b>	<b>600,00</b>	<b>632,20</b>
<b>Saldo</b>	<b>164000</b>	<b>Förderung d.Brandbek.u.Brandverh.</b>				<b>-600,00</b>	<b>-600,00</b>	<b>-632,20</b>	<b>-600,00</b>	<b>-600,00</b>	<b>-632,20</b>
<b>164001</b>	<b>Förderung der Brandbekämpfung und Brandverhütung</b>										
<b>Mittelaufbringung (Erträge, Einzahlungen)</b>											
6/164001+300000	Kapitaltransfers von Bund (KIG-Mittel)		3331	1		0,00	0,00	0,00	16.000,00	16.000,00	0,00
6/164001+301100	Kapitaltransfers von Land (BZ)		3331	1		0,00	0,00	0,00	18.500,00	18.500,00	0,00
6/164001+301900	Kapitaltransfers von Land (LFK)		3331	1		0,00	0,00	0,00	2.500,00	2.500,00	0,00
<b>Summe Mittelaufbr.</b>	<b>164</b>	<b>Förderung der Brandbekämpfung und Brandverhütung</b>				<b>0,00</b>	<b>0,00</b>	<b>0,00</b>	<b>37.000,00</b>	<b>37.000,00</b>	<b>0,00</b>
	<b>16</b>	<b>Feuerwehrwesen</b>				<b>27.100,00</b>	<b>35.900,00</b>	<b>26.845,50</b>	<b>40.500,00</b>	<b>56.900,00</b>	<b>3.206,24</b>
<b>164001</b>	<b>Förderung der Brandbekämpfung und Brandverhütung</b>										
<b>Mittelverwendung (Aufwendungen, Auszahlungen)</b>											
5/164001-050000	Sonderanlagen		3412	1		0,00	0,00	0,00	37.000,00	37.000,00	0,00
<b>Summe Mittelverw.</b>	<b>164</b>	<b>Förderung der Brandbekämpfung und Brandverhütung</b>				<b>600,00</b>	<b>600,00</b>	<b>632,20</b>	<b>37.600,00</b>	<b>37.600,00</b>	<b>632,20</b>
	<b>16</b>	<b>Feuerwehrwesen</b>				<b>67.300,00</b>	<b>64.300,00</b>	<b>61.004,27</b>	<b>83.000,00</b>	<b>103.900,00</b>	<b>39.507,30</b>
<b>Saldo</b>	<b>164</b>	<b>Förderung der Brandbekämpfung und Brandverhütung</b>				<b>-600,00</b>	<b>-600,00</b>	<b>-632,20</b>	<b>-600,00</b>	<b>-600,00</b>	<b>-632,20</b>
	<b>16</b>	<b>Feuerwehrwesen</b>				<b>-40.200,00</b>	<b>-28.400,00</b>	<b>-34.158,77</b>	<b>-42.500,00</b>	<b>-47.000,00</b>	<b>-36.301,06</b>
<b>17</b>	<b>Katastrophendienst</b>										
<b>179</b>	<b>Sonstige Einrichtungen und Maßnahmen</b>										
<b>179000</b>	<b>Sonstige Einrichtungen und Maßnahmen</b>										
<b>Mittelaufbringung (Erträge, Einzahlungen)</b>											
<b>Summe Mittelaufbr.</b>	<b>179</b>	<b>Sonstige Einrichtungen und Maßnahmen</b>				<b>0,00</b>	<b>0,00</b>	<b>0,00</b>	<b>0,00</b>	<b>0,00</b>	<b>0,00</b>
	<b>17</b>	<b>Katastrophendienst</b>				<b>0,00</b>	<b>0,00</b>	<b>0,00</b>	<b>0,00</b>	<b>0,00</b>	<b>0,00</b>

	MVAG	VC	QU	DK	Ergebnisvoranschlag			Finanzierungsvoranschlag			
					EH	FH	VA 2025	VA 2024	RA 2023	VA 2025	VA 2024
<b>179000</b>	<b>Sonstige Einrichtungen und Maßnahmen</b>										
<b>Mittelverwendung (Aufwendungen, Auszahlungen)</b>											
1/179000-720099											
1/179000-728000											
<b>Summe Mittelverw.</b>	<b>179</b>										
	<b>17</b>										
<b>Saldo</b>	<b>179</b>										
	<b>17</b>										
<b>18</b>	<b>Landesverteidigung</b>										
<b>180</b>	<b>Zivilschutz</b>										
<b>180000</b>	<b>Zivilschutz</b>										
<b>Mittelaufbringung (Erträge, Einzahlungen)</b>											
<b>Summe Mittelaufbr.</b>	<b>180</b>										
	<b>18</b>										
	<b>1</b>										
<b>180000</b>	<b>Zivilschutz</b>										
<b>Mittelverwendung (Aufwendungen, Auszahlungen)</b>											
1/180000-757000											
<b>Summe Mittelverw.</b>	<b>180</b>										
	<b>18</b>										
	<b>1</b>										
<b>Saldo</b>	<b>180</b>										
	<b>18</b>										
	<b>1</b>										

	MVAG	VC	QU	DK	Ergebnisvoranschlag			Finanzierungsvoranschlag				
					EH	FH		VA 2025	VA 2024	RA 2023	VA 2025	VA 2024
<b>2 Unterricht, Erziehung, Sport und Wissenschaft</b>												
<b>21</b>	<b>Allgemeinbildender Unterricht</b>											
<b>211</b>	<b>Volksschulen</b>											
<b>211000</b>	<b>Volksschule</b>											
<b>Mittelaufbringung (Erträge, Einzahlungen)</b>												
2/211000+301000				3331	2	33	0,00	0,00	0,00	0,00	2.900,00	0,00
2/211000+811000				2115	3115	14	2.200,00	2.000,00	2.920,33	2.200,00	2.000,00	2.920,33
2/211000+813000				2127			1.700,00	1.700,00	1.733,38	0,00	0,00	0,00
2/211000+817000				2117			100,00	0,00	6.451,25	0,00	0,00	0,00
<b>Summe Mittelaufbr.</b>	<b>211000</b>	<b>Volksschule</b>					<b>4.000,00</b>	<b>3.700,00</b>	<b>11.104,96</b>	<b>2.200,00</b>	<b>4.900,00</b>	<b>2.920,33</b>

	MVAG	VC	QU	DK	Ergebnisvoranschlag			Finanzierungsvoranschlag			
					EH	FH	VA 2025	VA 2024	RA 2023	VA 2025	VA 2024
<b>211000</b>											
<b>Volksschule</b>											
<b>Mittelverwendung (Aufwendungen, Auszahlungen)</b>											
1/211000-020000			3414 2 41	HAF12	0,00	0,00	0,00	3.500,00	2.000,00	1.080,79	
1/211000-042000			3415 2 41	HAF12	0,00	0,00	0,00	1.800,00	1.400,00	1.548,56	
1/211000-400000			2221 3221 23	HAF12	1.300,00	800,00	2.979,94	1.300,00	800,00	2.979,94	
1/211000-402000			2221 3221 23	HAF12	300,00	400,00	194,51	300,00	400,00	194,51	
1/211000-454000			2221 3221 23	HAF12	3.700,00	5.500,00	2.811,14	3.700,00	5.500,00	2.811,14	
1/211000-456000			2221 3221 23	HAF12	200,00	200,00	375,55	200,00	200,00	375,55	
1/211000-457000			2221 3221 23	HAF12	500,00	600,00	894,72	500,00	600,00	894,72	
1/211000-459000			2221 3221 23	HAF12	500,00	500,00	623,18	500,00	500,00	623,18	
1/211000-510000			2211 3211 20		200,00	200,00	0,00	200,00	200,00	0,00	
1/211000-511000			2211 3211 20		59.100,00	81.500,00	40.131,05	59.100,00	81.500,00	40.131,05	
1/211000-565000			2211 3211 20		0,00	1.200,00	1.381,04	0,00	1.200,00	1.381,04	
1/211000-569000			2211 3211 20		0,00	2.100,00	2.088,28	0,00	2.100,00	2.088,28	
1/211000-580000			2212 3212 20		2.200,00	600,00	522,17	2.200,00	600,00	522,17	
1/211000-581200			2212 3212 20		0,00	400,00	392,58	0,00	400,00	392,58	
1/211000-582000			2212 3212 20		13.500,00	12.900,00	9.149,68	13.500,00	12.900,00	9.149,68	
1/211000-590000			2212 3212 20		300,00	200,00	148,79	300,00	200,00	148,79	
1/211000-592000			2214		600,00	100,00	0,00	0,00	0,00	0,00	
1/211000-593000			2214		0,00	0,00	122,45	0,00	0,00	0,00	
1/211000-616000			2224 3224 24	HAF12	2.200,00	1.800,00	3.005,64	2.200,00	1.800,00	3.005,64	
1/211000-618000			2224 3224 24	HAF12	600,00	900,00	717,36	600,00	900,00	717,36	
1/211000-631000			2222 3222 24	HAF12	900,00	1.200,00	651,55	900,00	1.200,00	651,55	
1/211000-680000			2226		200,00	3.600,00	11.703,42	0,00	0,00	0,00	
1/211000-700000			2223 3223 24		18.000,00	18.000,00	18.016,68	18.000,00	18.000,00	18.016,68	
1/211000-700800			2223 3223 24		20.300,00	20.300,00	5.306,60	20.300,00	20.300,00	5.306,60	
1/211000-700810			2223 3223 24		7.100,00	5.300,00	10.430,16	7.100,00	5.300,00	10.430,16	
1/211000-720000			2225 3225 24		0,00	0,00	3.420,66	0,00	0,00	3.420,66	
1/211000-720099			2225 3225 24	*	5.300,00	5.300,00	2.897,62	5.300,00	5.300,00	2.897,62	
1/211000-720700			2225 3225 24		0,00	0,00	964,82	0,00	0,00	964,82	
1/211000-728000			2225 3225 24		8.900,00	8.800,00	6.211,90	8.900,00	8.800,00	6.211,90	
1/211000-728500			2225 3225 24		500,00	400,00	653,28	500,00	400,00	653,28	

		MVAG	VC	QU	DK	Ergebnisvoranschlag			Finanzierungsvoranschlag		
		EH	FH			VA 2025	VA 2024	RA 2023	VA 2025	VA 2024	RA 2023
1/211000-768000	Sonstige Leistungen (Badegebühren)	2234	3234	27		1.800,00	2.000,00	1.602,00	1.800,00	2.000,00	1.602,00
<b>Summe Mittelverw.</b>	<b>211000 Volksschule</b>					<b>148.200,00</b>	<b>174.800,00</b>	<b>127.396,77</b>	<b>152.700,00</b>	<b>174.500,00</b>	<b>118.200,25</b>
<b>Saldo</b>	<b>211000 Volksschule</b>					<b>-144.200,00</b>	<b>-171.100,00</b>	<b>-116.291,81</b>	<b>-150.500,00</b>	<b>-169.600,00</b>	<b>-115.279,92</b>
<b>211003</b>	<b>Beschaffung Beamer Naturwunderhalle</b>										
	<b>Mittelaufbringung (Erträge, Einzahlungen)</b>										
6/211003+301000	KTZ Land (LZ)			3331	1 33	0,00	0,00	0,00	0,00	0,00	13.867,00
6/211003+829900	Sonstige Erträge	2116	3116	1		0,00	2.600,00	6.443,99	0,00	2.600,00	6.443,99
<b>Summe Mittelaufbr.</b>	<b>211003 Beschaffung Beamer Naturwunderhalle</b>					<b>0,00</b>	<b>2.600,00</b>	<b>6.443,99</b>	<b>0,00</b>	<b>2.600,00</b>	<b>20.310,99</b>
	<b>211 Volksschulen</b>					<b>4.000,00</b>	<b>6.300,00</b>	<b>17.548,95</b>	<b>2.200,00</b>	<b>7.500,00</b>	<b>23.231,32</b>
<b>211003</b>	<b>Beschaffung Beamer Naturwunderhalle</b>										
	<b>Mittelverwendung (Aufwendungen, Auszahlungen)</b>										
5/211003-020000	Maschinen und maschinelle Anlagen			3414	1	0,00	0,00	0,00	0,00	2.600,00	20.310,99
1/211003-680000	Planmäßige Abschreibung	2226				2.900,00	2.900,00	2.538,87	0,00	0,00	0,00
<b>Summe Mittelverw.</b>	<b>211003 Beschaffung Beamer Naturwunderhalle</b>					<b>2.900,00</b>	<b>2.900,00</b>	<b>2.538,87</b>	<b>0,00</b>	<b>2.600,00</b>	<b>20.310,99</b>
<b>Saldo</b>	<b>211003 Beschaffung Beamer Naturwunderhalle</b>					<b>-2.900,00</b>	<b>-300,00</b>	<b>3.905,12</b>	<b>0,00</b>	<b>0,00</b>	<b>0,00</b>
	<b>211 Volksschulen</b>					<b>151.100,00</b>	<b>177.700,00</b>	<b>129.935,64</b>	<b>152.700,00</b>	<b>177.100,00</b>	<b>138.511,24</b>
<b>Saldo</b>	<b>211 Volksschulen</b>					<b>-147.100,00</b>	<b>-171.400,00</b>	<b>-112.386,69</b>	<b>-150.500,00</b>	<b>-169.600,00</b>	<b>-115.279,92</b>
<b>212</b>	<b>Mittelschulen</b>										
<b>212000</b>	<b>Hauptschulen (Neue Mittelschulen)</b>										
	<b>Mittelaufbringung (Erträge, Einzahlungen)</b>										
<b>Summe Mittelaufbr.</b>	<b>212 Mittelschulen</b>					<b>0,00</b>	<b>0,00</b>	<b>0,00</b>	<b>0,00</b>	<b>0,00</b>	<b>0,00</b>
<b>212000</b>	<b>Hauptschulen (Neue Mittelschulen)</b>										
	<b>Mittelverwendung (Aufwendungen, Auszahlungen)</b>										
1/212000-720700	Schülerhaltungsbeiträge	2225	3225	24		57.900,00	57.500,00	55.115,88	57.900,00	57.500,00	55.115,88
<b>Summe Mittelverw.</b>	<b>212 Mittelschulen</b>					<b>57.900,00</b>	<b>57.500,00</b>	<b>55.115,88</b>	<b>57.900,00</b>	<b>57.500,00</b>	<b>55.115,88</b>
<b>Saldo</b>	<b>212 Mittelschulen</b>					<b>-57.900,00</b>	<b>-57.500,00</b>	<b>-55.115,88</b>	<b>-57.900,00</b>	<b>-57.500,00</b>	<b>-55.115,88</b>
<b>213</b>	<b>Sonderschulen</b>										
<b>213000</b>	<b>Sonderschulen</b>										
	<b>Mittelaufbringung (Erträge, Einzahlungen)</b>										
<b>Summe Mittelaufbr.</b>	<b>213 Sonderschulen</b>					<b>0,00</b>	<b>0,00</b>	<b>0,00</b>	<b>0,00</b>	<b>0,00</b>	<b>0,00</b>

		MVAG	VC	QU	DK	Ergebnisvoranschlag			Finanzierungsvoranschlag				
						EH	FH		VA 2025	VA 2024	RA 2023	VA 2025	VA 2024
<b>213000</b>	<b>Sonderschulen</b>												
<b>Mittelverwendung (Aufwendungen, Auszahlungen)</b>													
1/213000-720700	Schulerhaltungsbeiträge	2225	3225	24		0,00	6.400,00	6.396,85	0,00	6.400,00	6.396,85		
<b>Summe Mittelverw.</b>	<b>213 Sonderschulen</b>					<b>0,00</b>	<b>6.400,00</b>	<b>6.396,85</b>	<b>0,00</b>	<b>6.400,00</b>	<b>6.396,85</b>		
<b>Saldo</b>	<b>213 Sonderschulen</b>					<b>0,00</b>	<b>-6.400,00</b>	<b>-6.396,85</b>	<b>0,00</b>	<b>-6.400,00</b>	<b>-6.396,85</b>		
<b>214</b>	<b>Polytechnische Schulen</b>												
<b>214000</b>	<b>Polytechnische Schulen</b>												
<b>Mittelaufbringung (Erträge, Einzahlungen)</b>													
<b>Summe Mittelaufbr.</b>	<b>214 Polytechnische Schulen</b>					<b>0,00</b>	<b>0,00</b>	<b>0,00</b>	<b>0,00</b>	<b>0,00</b>	<b>0,00</b>		<b>0,00</b>
	<b>21 Allgemeinbildender Unterricht</b>					<b>4.000,00</b>	<b>6.300,00</b>	<b>17.548,95</b>	<b>2.200,00</b>	<b>7.500,00</b>	<b>23.231,32</b>		
<b>214000</b>	<b>Polytechnische Schulen</b>												
<b>Mittelverwendung (Aufwendungen, Auszahlungen)</b>													
1/214000-720700	Schulerhaltungsbeiträge	2225	3225	24		5.800,00	2.000,00	4.109,01	5.800,00	2.000,00	4.109,01		
<b>Summe Mittelverw.</b>	<b>214 Polytechnische Schulen</b>					<b>5.800,00</b>	<b>2.000,00</b>	<b>4.109,01</b>	<b>5.800,00</b>	<b>2.000,00</b>	<b>4.109,01</b>		
	<b>21 Allgemeinbildender Unterricht</b>					<b>214.800,00</b>	<b>243.600,00</b>	<b>195.557,38</b>	<b>216.400,00</b>	<b>243.000,00</b>	<b>204.132,98</b>		
<b>Saldo</b>	<b>214 Polytechnische Schulen</b>					<b>-5.800,00</b>	<b>-2.000,00</b>	<b>-4.109,01</b>	<b>-5.800,00</b>	<b>-2.000,00</b>	<b>-4.109,01</b>		
	<b>21 Allgemeinbildender Unterricht</b>					<b>-210.800,00</b>	<b>-237.300,00</b>	<b>-178.008,43</b>	<b>-214.200,00</b>	<b>-235.500,00</b>	<b>-180.901,66</b>		
<b>22</b>	<b>Berufsbildender Unterricht; Anstalten der Bildung für Lehrerinnen und Lehrer sowie Erzieherinnen und Erzieher</b>												
<b>220</b>	<b>Berufsbildende Pflichtschulen</b>												
<b>220000</b>	<b>Berufsbildende Pflichtschulen</b>												
<b>Mittelaufbringung (Erträge, Einzahlungen)</b>													
2/220000+828001	Rückersätze von Bau-/Einrichtungsbeiträgen	2116	3116	18		0,00	0,00	914,04	0,00	0,00	914,04		
<b>Summe Mittelaufbr.</b>	<b>220 Berufsbildende Pflichtschulen</b>					<b>0,00</b>	<b>0,00</b>	<b>914,04</b>	<b>0,00</b>	<b>0,00</b>	<b>914,04</b>		
	<b>22 Berufsbildender Unterricht; Anstalten der Bildung für I</b>					<b>0,00</b>	<b>0,00</b>	<b>914,04</b>	<b>0,00</b>	<b>0,00</b>	<b>914,04</b>		
<b>220000</b>	<b>Berufsbildende Pflichtschulen</b>												
<b>Mittelverwendung (Aufwendungen, Auszahlungen)</b>													
1/220000-720000	Sonst.Ausg.(Schulerhbeitr.F.Gew.Bsch.)	2225	3225	24		7.000,00	7.100,00	7.521,84	7.000,00	7.100,00	7.521,84		
1/220000-720100	Sonst.Ausg.(Bau-U.Einr.Beitr. Gew.Bsch.)	2225	3225	24		2.000,00	2.300,00	1.226,00	2.000,00	2.300,00	1.226,00		
<b>Summe Mittelverw.</b>	<b>220 Berufsbildende Pflichtschulen</b>					<b>9.000,00</b>	<b>9.400,00</b>	<b>8.747,84</b>	<b>9.000,00</b>	<b>9.400,00</b>	<b>8.747,84</b>		
	<b>22 Berufsbildender Unterricht; Anstalten der Bildung für I</b>					<b>9.000,00</b>	<b>9.400,00</b>	<b>8.747,84</b>	<b>9.000,00</b>	<b>9.400,00</b>	<b>8.747,84</b>		
<b>Saldo</b>	<b>220 Berufsbildende Pflichtschulen</b>					<b>-9.000,00</b>	<b>-9.400,00</b>	<b>-7.833,80</b>	<b>-9.000,00</b>	<b>-9.400,00</b>	<b>-7.833,80</b>		
	<b>22 Berufsbildender Unterricht; Anstalten der Bildung für I</b>					<b>-9.000,00</b>	<b>-9.400,00</b>	<b>-7.833,80</b>	<b>-9.000,00</b>	<b>-9.400,00</b>	<b>-7.833,80</b>		

	MVAG	VC	QU	DK	Ergebnisvoranschlag			Finanzierungsvoranschlag			
					EH	FH	VA 2025	VA 2024	RA 2023	VA 2025	VA 2024
<b>23</b>											
<b>232</b>											
<b>232000</b>											
<b>Mittelaufbringung (Erträge, Einzahlungen)</b>											
<b>Summe Mittelaufbr.</b>	<b>232</b>						<b>0,00</b>	<b>0,00</b>	<b>0,00</b>	<b>0,00</b>	<b>0,00</b>
<b>232000</b>											
<b>Mittelverwendung (Aufwendungen, Auszahlungen)</b>											
1/232000-768000							200,00	200,00	180,00	200,00	180,00
<b>Summe Mittelverw.</b>	<b>232</b>						<b>200,00</b>	<b>200,00</b>	<b>180,00</b>	<b>200,00</b>	<b>180,00</b>
<b>Saldo</b>	<b>232</b>						<b>-200,00</b>	<b>-200,00</b>	<b>-180,00</b>	<b>-200,00</b>	<b>-180,00</b>
<b>239</b>											
<b>239000</b>											
<b>Mittelaufbringung (Erträge, Einzahlungen)</b>											
<b>Summe Mittelaufbr.</b>	<b>239</b>						<b>0,00</b>	<b>0,00</b>	<b>0,00</b>	<b>0,00</b>	<b>0,00</b>
	<b>23</b>						<b>0,00</b>	<b>0,00</b>	<b>0,00</b>	<b>0,00</b>	<b>0,00</b>
<b>239000</b>											
<b>Mittelverwendung (Aufwendungen, Auszahlungen)</b>											
1/239000-768000							1.400,00	1.400,00	1.360,00	1.400,00	1.360,00
1/239000-768001							300,00	300,00	0,00	300,00	0,00
<b>Summe Mittelverw.</b>	<b>239</b>						<b>1.700,00</b>	<b>1.700,00</b>	<b>1.360,00</b>	<b>1.700,00</b>	<b>1.360,00</b>
	<b>23</b>						<b>1.900,00</b>	<b>1.900,00</b>	<b>1.540,00</b>	<b>1.900,00</b>	<b>1.540,00</b>
<b>Saldo</b>	<b>239</b>						<b>-1.700,00</b>	<b>-1.700,00</b>	<b>-1.360,00</b>	<b>-1.700,00</b>	<b>-1.360,00</b>
	<b>23</b>						<b>-1.900,00</b>	<b>-1.900,00</b>	<b>-1.540,00</b>	<b>-1.900,00</b>	<b>-1.540,00</b>

	MVAG	VC	QU	DK	Ergebnisvoranschlag			Finanzierungsvoranschlag			
					EH	FH	VA 2025	VA 2024	RA 2023	VA 2025	VA 2024
<b>24</b>											
<b>240</b>											
<b>240000</b>											
<b>Mittelaufbringung (Erträge, Einzahlungen)</b>											
2/240000+810000	KG-Gastbeitrag	2114	3114	13	0,00	500,00	981,81	0,00	500,00	981,81	
2/240000+817000	Erträge aus der Auflösung von sonstigen Rückstellungen	2117			23.400,00	0,00	7.108,64	0,00	0,00	0,00	
2/240000+861000	LTZ vom Land	2121	3121	15	137.300,00	134.600,00	118.031,00	137.300,00	134.600,00	118.031,00	
2/240000+861001	Transfers von Ländern (Mittel gem. § 23 FAG 2024)	2121	3121		36.200,00	34.100,00	0,00	36.200,00	34.100,00	0,00	
2/240000+863000	Transfers von sonstigen Trägern öffentlichen Rechts und Sozialversicherungsträgern	2121	3121	15	1.000,00	7.200,00	6.137,72	1.000,00	7.200,00	6.137,72	
<b>Summe Mittelaufbr.</b>	<b>240000 Kindergärten</b>				<b>197.900,00</b>	<b>176.400,00</b>	<b>132.259,17</b>	<b>174.500,00</b>	<b>176.400,00</b>	<b>125.150,53</b>	

	MVAG	VC	QU	DK	Ergebnisvoranschlag			Finanzierungsvoranschlag			
					EH	FH	VA 2025	VA 2024	RA 2023	VA 2025	VA 2024
<b>240000</b>	<b>Kindergärten</b>										
<b>Mittelverwendung (Aufwendungen, Auszahlungen)</b>											
1/240000-400000	Geringw.Wirtschaftsg.D.Anlageverm.	2221	3221	23	HAF12	700,00	600,00	857,02	700,00	600,00	857,02
1/240000-402000	Materialien	2221	3221	23	HAF12	3.200,00	3.200,00	2.977,67	3.200,00	3.200,00	2.977,67
1/240000-430000	Lebensmittel	2221	3221	23		500,00	400,00	447,94	500,00	400,00	447,94
1/240000-454000	Reinigungsmittel	2221	3221	23	HAF12	600,00	500,00	857,39	600,00	500,00	857,39
1/240000-457000	Druckwerke	2221	3221	23	HAF12	300,00	300,00	417,56	300,00	300,00	417,56
1/240000-510000	VB der Besoldungsgruppe I	2211	3211	20		219.100,00	256.900,00	185.391,56	219.100,00	256.900,00	185.391,56
1/240000-511000	Geldbezüge der VB in handwerkli. Verw.	2211	3211	20		18.700,00	16.200,00	8.213,74	18.700,00	16.200,00	8.213,74
1/240000-522000	Angestellte nicht ganzjährig beschäftigt	2211	3211	20		14.200,00	6.200,00	3.933,70	14.200,00	6.200,00	3.933,70
1/240000-565000	Mehrleistungsvergütungen	2211	3211	20		0,00	100,00	163,33	0,00	100,00	163,33
1/240000-569000	Sonstige Nebengebühren	2211	3211	20		0,00	500,00	425,60	0,00	500,00	425,60
1/240000-580000	Ausgl. Fonds fuer Familienbeihilfen	2212	3212	20		7.000,00	6.200,00	5.762,00	7.000,00	6.200,00	5.762,00
1/240000-581200	Sonstige DGB (Pensionskasse VB)	2212	3212	20		500,00	500,00	930,96	500,00	500,00	930,96
1/240000-582000	Sonstige DGB zur sozialen Sicherheit	2212	3212	20		53.200,00	48.800,00	45.406,92	53.200,00	48.800,00	45.406,92
1/240000-590000	Freiw.Sozialleistungen(Nur Barleist.)	2212	3212	20		2.400,00	2.000,00	1.627,55	2.400,00	2.000,00	1.627,55
1/240000-591000	Dotierung von Rückstellungen für Abfertigungen	2214				0,00	0,00	4.774,76	0,00	0,00	0,00
1/240000-592000	Dotierung von Rückstellungen für Jubiläumswendungen	2214				900,00	1.200,00	4.193,93	0,00	0,00	0,00
1/240000-618000	Instandhaltung von sonst. Anlagen	2224	3224	24	HAF12	100,00	100,00	167,29	100,00	100,00	167,29
1/240000-631000	Telefon	2222	3222	24	HAF12	200,00	200,00	113,48	200,00	200,00	113,48
1/240000-680000	Planmäßige Abschreibung	2226				0,00	0,00	2.931,93	0,00	0,00	0,00
1/240000-700000	Mietzinse	2223	3223	24		5.600,00	5.600,00	5.555,88	5.600,00	5.600,00	5.555,88
1/240000-700800	Betriebskosten VFI	2223	3223	24		10.100,00	10.100,00	7.666,88	10.100,00	10.100,00	7.666,88
1/240000-700810	Verwaltungskostenpauschale	2223	3223	24		10.600,00	2.600,00	5.468,97	10.600,00	2.600,00	5.468,97
1/240000-720099	Sonstige Ausgaben (Bauhof)	2225	3225	24	*	3.200,00	3.200,00	2.299,61	3.200,00	3.200,00	2.299,61
1/240000-720199	Sonstige Ausgaben (Vergütungen)	2225	3225	24	*	17.600,00	17.600,00	17.126,10	17.600,00	17.600,00	17.126,10
1/240000-720700	Kostenbeiträge (Ersätze) für Leistungen	2225	3225	24		20.000,00	17.800,00	9.497,38	20.000,00	17.800,00	9.497,38
1/240000-724000	Reisegebühren	2225	3225	24		900,00	100,00	155,12	900,00	100,00	155,12
1/240000-728000	Entgelte für sonstige Leistungen	2225	3225	24		2.800,00	3.500,00	1.903,52	2.800,00	3.500,00	1.903,52
<b>Summe Mittelverw.</b>	<b>240000 Kindergärten</b>					<b>392.400,00</b>	<b>404.400,00</b>	<b>319.267,79</b>	<b>391.500,00</b>	<b>403.200,00</b>	<b>307.367,17</b>
<b>Saldo</b>	<b>240000 Kindergärten</b>					<b>-194.500,00</b>	<b>-228.000,00</b>	<b>-187.008,62</b>	<b>-217.000,00</b>	<b>-226.800,00</b>	<b>-182.216,64</b>

		MVAG VC QU DK			Ergebnisvoranschlag			Finanzierungsvoranschlag		
		EH	FH		VA 2025	VA 2024	RA 2023	VA 2025	VA 2024	RA 2023
<b>240700</b>	<b>Kindergartentransport/Busbegleitung</b>									
<b>Mittelaufbringung (Erträge, Einzahlungen)</b>										
2/240700+861300	Lfd. TZ vom Land (Kindergartentransport)	2121	3121	15	13.500,00	13.900,00	13.895,46	13.500,00	13.900,00	13.895,46
<b>Summe Mittelaufbr.</b>	<b>240700 Kindergartentransport/Busbegleitung</b>				<b>13.500,00</b>	<b>13.900,00</b>	<b>13.895,46</b>	<b>13.500,00</b>	<b>13.900,00</b>	<b>13.895,46</b>
	<b>240 Kindergärten</b>				<b>211.400,00</b>	<b>190.300,00</b>	<b>146.154,63</b>	<b>188.000,00</b>	<b>190.300,00</b>	<b>139.045,99</b>
	<b>24 Vorschulische Erziehung</b>				<b>211.400,00</b>	<b>190.300,00</b>	<b>146.154,63</b>	<b>188.000,00</b>	<b>190.300,00</b>	<b>139.045,99</b>
<b>240700</b>	<b>Kindergartentransport/Busbegleitung</b>									
<b>Mittelverwendung (Aufwendungen, Auszahlungen)</b>										
1/240700-621000	Transportkosten	2222	3222	24	25.300,00	26.100,00	26.115,20	25.300,00	26.100,00	26.115,20
1/240700-720199	Sonstige Ausgaben (Vergütungen)	2225	3225	24	200,00	200,00	0,00	200,00	200,00	0,00
<b>Summe Mittelverw.</b>	<b>240700 Kindergartentransport/Busbegleitung</b>				<b>25.500,00</b>	<b>26.300,00</b>	<b>26.115,20</b>	<b>25.500,00</b>	<b>26.300,00</b>	<b>26.115,20</b>
<b>Saldo</b>	<b>240700 Kindergartentransport/Busbegleitung</b>				<b>-12.000,00</b>	<b>-12.400,00</b>	<b>-12.219,74</b>	<b>-12.000,00</b>	<b>-12.400,00</b>	<b>-12.219,74</b>
	<b>240 Kindergärten</b>				<b>417.900,00</b>	<b>430.700,00</b>	<b>345.382,99</b>	<b>417.000,00</b>	<b>429.500,00</b>	<b>333.482,37</b>
	<b>24 Vorschulische Erziehung</b>				<b>417.900,00</b>	<b>430.700,00</b>	<b>345.382,99</b>	<b>417.000,00</b>	<b>429.500,00</b>	<b>333.482,37</b>
<b>Saldo</b>	<b>240 Kindergärten</b>				<b>-206.500,00</b>	<b>-240.400,00</b>	<b>-199.228,36</b>	<b>-229.000,00</b>	<b>-239.200,00</b>	<b>-194.436,38</b>
	<b>24 Vorschulische Erziehung</b>				<b>-206.500,00</b>	<b>-240.400,00</b>	<b>-199.228,36</b>	<b>-229.000,00</b>	<b>-239.200,00</b>	<b>-194.436,38</b>
<b>25</b>	<b>Außerschulische Jugenderziehung</b>									
<b>250</b>	<b>Horte für Schülerinnen und Schüler</b>									
<b>250000</b>	<b>Horte für Schülerinnen und Schüler</b>									
<b>Mittelaufbringung (Erträge, Einzahlungen)</b>										
2/250000+867000	Transfers von privaten Organisationen ohne Erwerbszweck	2124	3124	16	0,00	0,00	1.500,00	0,00	0,00	1.500,00
<b>Summe Mittelaufbr.</b>	<b>250 Horte für Schülerinnen und Schüler</b>				<b>0,00</b>	<b>0,00</b>	<b>1.500,00</b>	<b>0,00</b>	<b>0,00</b>	<b>1.500,00</b>
<b>250000</b>	<b>Horte für Schülerinnen und Schüler</b>									
<b>Mittelverwendung (Aufwendungen, Auszahlungen)</b>										
1/250000-720000	Kostenbeiträge (Ersätze) für Leistungen	2225	3225	24	100,00	100,00	29,95	100,00	100,00	29,95
1/250000-720700	Kostenbeiträge (Ersätze) für Leistungen	2225	3225	24	16.500,00	8.000,00	6.444,14	16.500,00	8.000,00	6.444,14
<b>Summe Mittelverw.</b>	<b>250 Horte für Schülerinnen und Schüler</b>				<b>16.600,00</b>	<b>8.100,00</b>	<b>6.474,09</b>	<b>16.600,00</b>	<b>8.100,00</b>	<b>6.474,09</b>
<b>Saldo</b>	<b>250 Horte für Schülerinnen und Schüler</b>				<b>-16.600,00</b>	<b>-8.100,00</b>	<b>-4.974,09</b>	<b>-16.600,00</b>	<b>-8.100,00</b>	<b>-4.974,09</b>

	MVAG	VC	QU	DK	Ergebnisvoranschlag			Finanzierungsvoranschlag					
					EH	FH	VA 2025	VA 2024	RA 2023	VA 2025	VA 2024	RA 2023	
<b>259</b>													
<b>259000</b>													
<b>Mittelaufbringung (Erträge, Einzahlungen)</b>													
2/259000+861000					2121	3121	15	200,00	200,00	232,00	200,00	200,00	232,00
<b>Summe Mittelaufbr.</b>	<b>259</b>							<b>200,00</b>	<b>200,00</b>	<b>232,00</b>	<b>200,00</b>	<b>200,00</b>	<b>232,00</b>
	<b>25</b>							<b>200,00</b>	<b>200,00</b>	<b>1.732,00</b>	<b>200,00</b>	<b>200,00</b>	<b>1.732,00</b>
<b>259000</b>													
<b>Mittelverwendung (Aufwendungen, Auszahlungen)</b>													
1/259000-768000					2234	3234	27	1.000,00	1.000,00	999,00	1.000,00	1.000,00	999,00
<b>Summe Mittelverw.</b>	<b>259</b>							<b>1.000,00</b>	<b>1.000,00</b>	<b>999,00</b>	<b>1.000,00</b>	<b>1.000,00</b>	<b>999,00</b>
	<b>25</b>							<b>17.600,00</b>	<b>9.100,00</b>	<b>7.473,09</b>	<b>17.600,00</b>	<b>9.100,00</b>	<b>7.473,09</b>
<b>Saldo</b>	<b>259</b>							<b>-800,00</b>	<b>-800,00</b>	<b>-767,00</b>	<b>-800,00</b>	<b>-800,00</b>	<b>-767,00</b>
	<b>25</b>							<b>-17.400,00</b>	<b>-8.900,00</b>	<b>-5.741,09</b>	<b>-17.400,00</b>	<b>-8.900,00</b>	<b>-5.741,09</b>
<b>26</b>													
<b>262</b>													
<b>262000</b>													
<b>Mittelaufbringung (Erträge, Einzahlungen)</b>													
2/262000+813000					2127			4.500,00	4.500,00	4.508,92	0,00	0,00	0,00
<b>Summe Mittelaufbr.</b>	<b>262</b>							<b>4.500,00</b>	<b>4.500,00</b>	<b>4.508,92</b>	<b>0,00</b>	<b>0,00</b>	<b>0,00</b>
<b>262000</b>													
<b>Mittelverwendung (Aufwendungen, Auszahlungen)</b>													
1/262000-680000					2226			6.800,00	6.800,00	6.812,08	0,00	0,00	0,00
1/262000-720099					2225	3225	24	500,00	500,00	0,00	500,00	500,00	0,00
1/262000-728000					2225	3225	24	300,00	500,00	0,00	300,00	500,00	0,00
<b>Summe Mittelverw.</b>	<b>262</b>							<b>7.600,00</b>	<b>7.800,00</b>	<b>6.812,08</b>	<b>800,00</b>	<b>1.000,00</b>	<b>0,00</b>
<b>Saldo</b>	<b>262</b>							<b>-3.100,00</b>	<b>-3.300,00</b>	<b>-2.303,16</b>	<b>-800,00</b>	<b>-1.000,00</b>	<b>0,00</b>
<b>264</b>													
<b>264000</b>													
<b>Mittelaufbringung (Erträge, Einzahlungen)</b>													
<b>Summe Mittelaufbr.</b>	<b>264</b>							<b>0,00</b>	<b>0,00</b>	<b>0,00</b>	<b>0,00</b>	<b>0,00</b>	<b>0,00</b>

		MVAG			DK	Ergebnisvoranschlag			Finanzierungsvoranschlag		
		EH	FH	VC QU		VA 2025	VA 2024	RA 2023	VA 2025	VA 2024	RA 2023
<b>264000</b>	<b>Eislaufplätze und -hallen</b>										
	<b>Mittelverwendung (Aufwendungen, Auszahlungen)</b>										
1/264000-720099	Sonstige Ausgaben (Bauhof)	2225	3225	24	*	1.200,00	1.200,00	962,62	1.200,00	1.200,00	962,62
1/264000-728000	Entgelte für sonstige Leistungen	2225	3225	24		300,00	300,00	25,98	300,00	300,00	25,98
<b>Summe Mittelverw.</b>	<b>264 Eislaufplätze und -hallen</b>					<b>1.500,00</b>	<b>1.500,00</b>	<b>988,60</b>	<b>1.500,00</b>	<b>1.500,00</b>	<b>988,60</b>
<b>Saldo</b>	<b>264 Eislaufplätze und -hallen</b>					<b>-1.500,00</b>	<b>-1.500,00</b>	<b>-988,60</b>	<b>-1.500,00</b>	<b>-1.500,00</b>	<b>-988,60</b>
<b>265</b>	<b>Tennisplätze und -hallen</b>										
<b>265000</b>	<b>Tennisplätze u. -hallen</b>										
	<b>Mittelaufbringung (Erträge, Einzahlungen)</b>										
6/265000+301000	KTZ von Ländern (LZ)		3331	1 33		0,00	0,00	0,00	0,00	0,00	26.650,00
6/265000+301100	KTZ von Ländern (BZ)		3331	1 33		0,00	0,00	0,00	0,00	0,00	30.000,00
6/265000+307000	KTZ von Tennisclub		3334	1 34		0,00	0,00	0,00	0,00	0,00	30.532,70
2/265000+813000	Erträge aus der Auflösung von Investitionszuschüssen (Kapitaltransfers)	2127				2.700,00	2.700,00	2.668,56	0,00	0,00	0,00
6/265000+829900	Verrechnung zwischen operativer Gebarung und Projekten	2116	3116	1 18		0,00	0,00	9.700,00	0,00	0,00	9.700,00
<b>Summe Mittelaufbr.</b>	<b>265 Tennisplätze und -hallen</b>					<b>2.700,00</b>	<b>2.700,00</b>	<b>12.368,56</b>	<b>0,00</b>	<b>0,00</b>	<b>96.882,70</b>
<b>265000</b>	<b>Tennisplätze u. -hallen</b>										
	<b>Mittelverwendung (Aufwendungen, Auszahlungen)</b>										
5/265000-006000	Sonstige Grundstückseinrichtungen		3412	1 40		0,00	0,00	0,00	0,00	0,00	96.882,70
1/265000-680000	Planmäßige Abschreibung	2226				2.900,00	2.900,00	2.935,84	0,00	0,00	0,00
<b>Summe Mittelverw.</b>	<b>265 Tennisplätze und -hallen</b>					<b>2.900,00</b>	<b>2.900,00</b>	<b>2.935,84</b>	<b>0,00</b>	<b>0,00</b>	<b>96.882,70</b>
<b>Saldo</b>	<b>265 Tennisplätze und -hallen</b>					<b>-200,00</b>	<b>-200,00</b>	<b>9.432,72</b>	<b>0,00</b>	<b>0,00</b>	<b>0,00</b>
<b>269</b>	<b>Sonstige Einrichtungen und Maßnahmen</b>										
<b>269000</b>	<b>Sonstige Einrichtungen und Maßnahmen</b>										
	<b>Mittelaufbringung (Erträge, Einzahlungen)</b>										
<b>Summe Mittelaufbr.</b>	<b>269000 Sonstige Einrichtungen und Maßnahmen</b>					<b>0,00</b>	<b>0,00</b>	<b>0,00</b>	<b>0,00</b>	<b>0,00</b>	<b>0,00</b>
	<b>269 Sonstige Einrichtungen und Maßnahmen</b>					<b>0,00</b>	<b>0,00</b>	<b>0,00</b>	<b>0,00</b>	<b>0,00</b>	<b>0,00</b>
	<b>26 Sport und außerschulische Leibeserziehung</b>					<b>7.200,00</b>	<b>7.200,00</b>	<b>16.877,48</b>	<b>0,00</b>	<b>0,00</b>	<b>96.882,70</b>

		MVAG VC QU DK			Ergebnisvoranschlag			Finanzierungsvoranschlag		
		EH	FH		VA 2025	VA 2024	RA 2023	VA 2025	VA 2024	RA 2023
<b>269000</b>	<b>Sonstige Einrichtungen und Maßnahmen</b>									
<b>Mittelverwendung (Aufwendungen, Auszahlungen)</b>										
1/269000-757000	LTZ an Priv.Inst.(Sektion Fussball)	2234	3234	27	3.000,00	3.000,00	3.000,00	3.000,00	3.000,00	3.000,00
1/269000-757100	LTZ an Priv.Inst.(Sektion Schi)	2234	3234	27	4.900,00	700,00	700,00	4.900,00	700,00	700,00
1/269000-757200	LTZ an Priv.Inst.(Eisschützen)	2234	3234	27	1.200,00	1.200,00	1.150,00	1.200,00	1.200,00	1.150,00
1/269000-757500	LTZ an priv.Inst.(Tennisclub)	2234	3234	27	4.200,00	3.400,00	0,00	4.200,00	3.400,00	0,00
1/269000-757600	Transfers an private Organisationen ohne Erwerbszweck	2234	3234	27	500,00	500,00	0,00	500,00	500,00	0,00
<b>Summe Mittelverw.</b>	<b>269000 Sonstige Einrichtungen und Maßnahmen</b>				<b>13.800,00</b>	<b>8.800,00</b>	<b>4.850,00</b>	<b>13.800,00</b>	<b>8.800,00</b>	<b>4.850,00</b>
<b>Saldo</b>	<b>269000 Sonstige Einrichtungen und Maßnahmen</b>				<b>-13.800,00</b>	<b>-8.800,00</b>	<b>-4.850,00</b>	<b>-13.800,00</b>	<b>-8.800,00</b>	<b>-4.850,00</b>
	<b>269 Sonstige Einrichtungen und Maßnahmen</b>				<b>13.800,00</b>	<b>8.800,00</b>	<b>4.850,00</b>	<b>13.800,00</b>	<b>8.800,00</b>	<b>4.850,00</b>
	<b>26 Sport und außerschulische Leibeserziehung</b>				<b>25.800,00</b>	<b>21.000,00</b>	<b>15.586,52</b>	<b>16.100,00</b>	<b>11.300,00</b>	<b>102.721,30</b>
<b>Saldo</b>	<b>269 Sonstige Einrichtungen und Maßnahmen</b>				<b>-13.800,00</b>	<b>-8.800,00</b>	<b>-4.850,00</b>	<b>-13.800,00</b>	<b>-8.800,00</b>	<b>-4.850,00</b>
	<b>26 Sport und außerschulische Leibeserziehung</b>				<b>-18.600,00</b>	<b>-13.800,00</b>	<b>1.290,96</b>	<b>-16.100,00</b>	<b>-11.300,00</b>	<b>-5.838,60</b>
<b>27</b>	<b>Erwachsenenbildung</b>									
<b>271</b>	<b>Volksbildungswerke</b>									
<b>271000</b>	<b>Volksbildungswerke</b>									
<b>Mittelaufbringung (Erträge, Einzahlungen)</b>										
<b>Summe Mittelaufbr.</b>	<b>271 Volksbildungswerke</b>				<b>0,00</b>	<b>0,00</b>	<b>0,00</b>	<b>0,00</b>	<b>0,00</b>	<b>0,00</b>
<b>271000</b>	<b>Volksbildungswerke</b>									
<b>Mittelverwendung (Aufwendungen, Auszahlungen)</b>										
1/271000-757000	LTZ an Kath. Bildungswerk	2234	3234	27	100,00	100,00	100,00	100,00	100,00	100,00
<b>Summe Mittelverw.</b>	<b>271 Volksbildungswerke</b>				<b>100,00</b>	<b>100,00</b>	<b>100,00</b>	<b>100,00</b>	<b>100,00</b>	<b>100,00</b>
<b>Saldo</b>	<b>271 Volksbildungswerke</b>				<b>-100,00</b>	<b>-100,00</b>	<b>-100,00</b>	<b>-100,00</b>	<b>-100,00</b>	<b>-100,00</b>
<b>273</b>	<b>Volksbüchereien</b>									
<b>273000</b>	<b>Volksbüchereien</b>									
<b>Mittelaufbringung (Erträge, Einzahlungen)</b>										
<b>Summe Mittelaufbr.</b>	<b>273 Volksbüchereien</b>				<b>0,00</b>	<b>0,00</b>	<b>0,00</b>	<b>0,00</b>	<b>0,00</b>	<b>0,00</b>
	<b>27 Erwachsenenbildung</b>				<b>0,00</b>	<b>0,00</b>	<b>0,00</b>	<b>0,00</b>	<b>0,00</b>	<b>0,00</b>

		MVAG	VC	QU	DK	Ergebnisvoranschlag			Finanzierungsvoranschlag			
						EH	FH	VA 2025	VA 2024	RA 2023	VA 2025	VA 2024
<b>273000</b>	<b>Volksbüchereien</b>											
	<b>Mittelverwendung (Aufwendungen, Auszahlungen)</b>											
1/273000-757000	LTZ an Inst. (Pfarrbücherei)	2234	3234	27		900,00	900,00	900,00	900,00	900,00	900,00	900,00
<b>Summe Mittelverw.</b>	<b>273 Volksbüchereien</b>					<b>900,00</b>	<b>900,00</b>	<b>900,00</b>	<b>900,00</b>	<b>900,00</b>	<b>900,00</b>	<b>900,00</b>
	<b>27 Erwachsenenbildung</b>					<b>1.000,00</b>	<b>1.000,00</b>	<b>1.000,00</b>	<b>1.000,00</b>	<b>1.000,00</b>	<b>1.000,00</b>	<b>1.000,00</b>
<b>Saldo</b>	<b>273 Volksbüchereien</b>					<b>-900,00</b>	<b>-900,00</b>	<b>-900,00</b>	<b>-900,00</b>	<b>-900,00</b>	<b>-900,00</b>	<b>-900,00</b>
	<b>27 Erwachsenenbildung</b>					<b>-1.000,00</b>	<b>-1.000,00</b>	<b>-1.000,00</b>	<b>-1.000,00</b>	<b>-1.000,00</b>	<b>-1.000,00</b>	<b>-1.000,00</b>
<b>28</b>	<b>Forschung und Wissenschaft</b>											
<b>282</b>	<b>Studienbeihilfen</b>											
<b>282000</b>	<b>Studienbeihilfen</b>											
	<b>Mittelaufbringung (Erträge, Einzahlungen)</b>											
<b>Summe Mittelaufbr.</b>	<b>282 Studienbeihilfen</b>					<b>0,00</b>	<b>0,00</b>	<b>0,00</b>	<b>0,00</b>	<b>0,00</b>	<b>0,00</b>	<b>0,00</b>
	<b>28 Forschung und Wissenschaft</b>					<b>0,00</b>	<b>0,00</b>	<b>0,00</b>	<b>0,00</b>	<b>0,00</b>	<b>0,00</b>	<b>0,00</b>
	<b>2 Unterricht, Erziehung, Sport und Wissenschaft</b>					<b>222.800,00</b>	<b>204.000,00</b>	<b>183.227,10</b>	<b>190.400,00</b>	<b>198.000,00</b>	<b>261.806,05</b>	
<b>282000</b>	<b>Studienbeihilfen</b>											
	<b>Mittelverwendung (Aufwendungen, Auszahlungen)</b>											
1/282000-768000	Sonstige Lfd. TZ an private Haushalte (Semesterticket)	2234	3234	27		700,00	700,00	475,00	700,00	700,00	475,00	475,00
1/282000-768001	Sonstige LTZ an priv. HH (Semesterticket)	2234	3234	27		1.000,00	1.000,00	89,50	1.000,00	1.000,00	89,50	89,50
<b>Summe Mittelverw.</b>	<b>282 Studienbeihilfen</b>					<b>1.700,00</b>	<b>1.700,00</b>	<b>564,50</b>	<b>1.700,00</b>	<b>1.700,00</b>	<b>564,50</b>	<b>564,50</b>
	<b>28 Forschung und Wissenschaft</b>					<b>1.700,00</b>	<b>1.700,00</b>	<b>564,50</b>	<b>1.700,00</b>	<b>1.700,00</b>	<b>564,50</b>	<b>564,50</b>
	<b>2 Unterricht, Erziehung, Sport und Wissenschaft</b>					<b>689.700,00</b>	<b>718.400,00</b>	<b>575.852,32</b>	<b>680.700,00</b>	<b>706.900,00</b>	<b>659.662,08</b>	
<b>Saldo</b>	<b>282 Studienbeihilfen</b>					<b>-1.700,00</b>	<b>-1.700,00</b>	<b>-564,50</b>	<b>-1.700,00</b>	<b>-1.700,00</b>	<b>-564,50</b>	<b>-564,50</b>
	<b>28 Forschung und Wissenschaft</b>					<b>-1.700,00</b>	<b>-1.700,00</b>	<b>-564,50</b>	<b>-1.700,00</b>	<b>-1.700,00</b>	<b>-564,50</b>	<b>-564,50</b>
	<b>2 Unterricht, Erziehung, Sport und Wissenschaft</b>					<b>-466.900,00</b>	<b>-514.400,00</b>	<b>-392.625,22</b>	<b>-490.300,00</b>	<b>-508.900,00</b>	<b>-397.856,03</b>	

	MVAG	VC	QU	DK	Ergebnisvoranschlag			Finanzierungsvoranschlag			
					EH	FH	VA 2025	VA 2024	RA 2023	VA 2025	VA 2024
<b>3 Kunst, Kultur und Kultus</b>											
<b>32</b>	<b>Musik und darstellende Kunst</b>										
<b>320</b>	<b>Ausbildung in Musik und darstellender Kunst</b>										
<b>320000</b>	<b>Ausbildung in Musik u. darst. Kunst</b>										
<b>Mittelaufbringung (Erträge, Einzahlungen)</b>											
<b>Summe Mittelaufbr.</b>	<b>320</b>	<b>Ausbildung in Musik und darstellender Kunst</b>			<b>0,00</b>	<b>0,00</b>	<b>0,00</b>	<b>0,00</b>	<b>0,00</b>	<b>0,00</b>	
<b>320000</b>	<b>Ausbildung in Musik u. darst. Kunst</b>										
<b>Mittelverwendung (Aufwendungen, Auszahlungen)</b>											
1/320000-670000		Versicherungen	2222	3222	24	1.000,00	1.000,00	1.022,08	1.000,00	1.000,00	1.022,08
1/320000-720000		Deckungsbeiträge Musikschulen	2225	3225	24	2.200,00	2.200,00	2.100,00	2.200,00	2.200,00	2.100,00
<b>Summe Mittelverw.</b>	<b>320</b>	<b>Ausbildung in Musik und darstellender Kunst</b>			<b>3.200,00</b>	<b>3.200,00</b>	<b>3.122,08</b>	<b>3.200,00</b>	<b>3.200,00</b>	<b>3.122,08</b>	
<b>Saldo</b>	<b>320</b>	<b>Ausbildung in Musik und darstellender Kunst</b>			<b>-3.200,00</b>	<b>-3.200,00</b>	<b>-3.122,08</b>	<b>-3.200,00</b>	<b>-3.200,00</b>	<b>-3.122,08</b>	
<b>322</b>	<b>Maßnahmen zur Förderung der Musikpflege</b>										
<b>322000</b>	<b>Maßnahmen zur Förderung der Musikpflege</b>										
<b>Mittelaufbringung (Erträge, Einzahlungen)</b>											
6/322000+301000		Kapitaltransfers von Ländern, Landesfonds und Landeskammern	3331	1	33	0,00	0,00	0,00	0,00	0,00	29.788,64
6/322000+301100		KTZ vom Land (BZ)	3331	1	33	0,00	0,00	0,00	478.400,00	957.200,00	0,00
6/322000+307000		Kapitaltransfers von privaten Haushalten und privaten Organisationen ohne Erwerbszweck und andere	3334	1		0,00	0,00	0,00	164.400,00	102.400,00	0,00
6/322000+808000		Veräußerungen von Altmaterial	2116	3116	1	0,00	2.300,00	0,00	0,00	2.300,00	0,00
6/322000+829900		Verrechnung zwischen operativer Gebarung und Projekten	2116	3116	1 18	57.800,00	53.200,00	0,00	57.800,00	53.200,00	0,00
<b>Summe Mittelaufbr.</b>	<b>322000</b>	<b>Maßnahmen zur Förderung der Musikpflege</b>			<b>57.800,00</b>	<b>55.500,00</b>	<b>0,00</b>	<b>700.600,00</b>	<b>1.115.100,00</b>	<b>29.788,64</b>	
<b>322000</b>	<b>Maßnahmen zur Förderung der Musikpflege</b>										
<b>Mittelverwendung (Aufwendungen, Auszahlungen)</b>											
5/322000-010000		Gebäude	3413	1	40	0,00	0,00	0,00	676.600,00	1.098.400,00	0,00
5/322000-010900		Planung und Bauleitung	3413	1	40	0,00	0,00	0,00	24.000,00	35.000,00	9.170,88
5/322000-670000		Versicherungen	2222	3222	1	0,00	2.300,00	0,00	0,00	2.300,00	0,00
1/322000-757000		LTZ an priv. Organisationen ohne Erwerbsz	2234	3234	27	2.000,00	2.000,00	2.000,00	2.000,00	2.000,00	2.000,00
<b>Summe Mittelverw.</b>	<b>322000</b>	<b>Maßnahmen zur Förderung der Musikpflege</b>			<b>2.000,00</b>	<b>4.300,00</b>	<b>2.000,00</b>	<b>702.600,00</b>	<b>1.137.700,00</b>	<b>11.170,88</b>	
<b>Saldo</b>	<b>322000</b>	<b>Maßnahmen zur Förderung der Musikpflege</b>			<b>55.800,00</b>	<b>51.200,00</b>	<b>-2.000,00</b>	<b>-2.000,00</b>	<b>-22.600,00</b>	<b>18.617,76</b>	

	MVAG	VC QU	DK	Ergebnisvoranschlag			Finanzierungsvoranschlag			
				EH	FH	VA 2025	VA 2024	RA 2023	VA 2025	VA 2024
<b>322001</b>										
<b>Mittelaufbringung (Erträge, Einzahlungen)</b>										
2/322001+813000				2127	18.400,00	36.700,00	36.720,00	0,00	0,00	0,00
<b>Summe Mittelaufbr.</b>	<b>322001</b>	<b>Grundkauf Musikheim</b>			<b>18.400,00</b>	<b>36.700,00</b>	<b>36.720,00</b>	<b>0,00</b>	<b>0,00</b>	<b>0,00</b>
	<b>322</b>	<b>Maßnahmen zur Förderung der Musikpflege</b>			<b>76.200,00</b>	<b>92.200,00</b>	<b>36.720,00</b>	<b>700.600,00</b>	<b>1.115.100,00</b>	<b>29.788,64</b>
	<b>32</b>	<b>Musik und darstellende Kunst</b>			<b>76.200,00</b>	<b>92.200,00</b>	<b>36.720,00</b>	<b>700.600,00</b>	<b>1.115.100,00</b>	<b>29.788,64</b>
<b>322001</b>										
<b>Mittelverwendung (Aufwendungen, Auszahlungen)</b>										
1/322001-680000				2226	18.900,00	37.800,00	37.750,91	0,00	0,00	0,00
<b>Summe Mittelverw.</b>	<b>322001</b>	<b>Grundkauf Musikheim</b>			<b>18.900,00</b>	<b>37.800,00</b>	<b>37.750,91</b>	<b>0,00</b>	<b>0,00</b>	<b>0,00</b>
<b>Saldo</b>	<b>322001</b>	<b>Grundkauf Musikheim</b>			<b>-500,00</b>	<b>-1.100,00</b>	<b>-1.030,91</b>	<b>0,00</b>	<b>0,00</b>	<b>0,00</b>
	<b>322</b>	<b>Maßnahmen zur Förderung der Musikpflege</b>			<b>20.900,00</b>	<b>42.100,00</b>	<b>39.750,91</b>	<b>702.600,00</b>	<b>1.137.700,00</b>	<b>11.170,88</b>
	<b>32</b>	<b>Musik und darstellende Kunst</b>			<b>24.100,00</b>	<b>45.300,00</b>	<b>42.872,99</b>	<b>705.800,00</b>	<b>1.140.900,00</b>	<b>14.292,96</b>
<b>Saldo</b>	<b>322</b>	<b>Maßnahmen zur Förderung der Musikpflege</b>			<b>55.300,00</b>	<b>50.100,00</b>	<b>-3.030,91</b>	<b>-2.000,00</b>	<b>-22.600,00</b>	<b>18.617,76</b>
	<b>32</b>	<b>Musik und darstellende Kunst</b>			<b>52.100,00</b>	<b>46.900,00</b>	<b>-6.152,99</b>	<b>-5.200,00</b>	<b>-25.800,00</b>	<b>15.495,68</b>
<b>36</b>										
<b>362</b>										
<b>362000</b>										
<b>Mittelaufbringung (Erträge, Einzahlungen)</b>										
2/362000+895000				2301	0,00	0,00	218,17	0,00	0,00	0,00
<b>Summe Mittelaufbr.</b>	<b>362000</b>	<b>Denkmalpflege</b>			<b>0,00</b>	<b>0,00</b>	<b>218,17</b>	<b>0,00</b>	<b>0,00</b>	<b>0,00</b>
	<b>362</b>	<b>Denkmalpflege</b>			<b>0,00</b>	<b>0,00</b>	<b>218,17</b>	<b>0,00</b>	<b>0,00</b>	<b>0,00</b>

	MVAG	VC	QU	DK	Ergebnisvoranschlag			Finanzierungsvoranschlag			
					EH	FH	VA 2025	VA 2024	RA 2023	VA 2025	VA 2024
<b>362000</b>	<b>Denkmalpflege</b>										
<b>Mittelverwendung (Aufwendungen, Auszahlungen)</b>											
1/362000-600000											
	Strom (Kirche Inzell)	2222	3222	24							
					100,00	200,00	130,22	100,00	200,00	130,22	
1/362000-614000	Instandh. Gebäude (Kirche Inzell)	2224	3224	24	HAF12	200,00	100,00	0,00	200,00	100,00	0,00
1/362000-614200	Instandhaltung von Kleindenkmälern	2224	3224	24	HAF12	200,00	400,00	51,96	200,00	400,00	51,96
1/362000-670000	Versicherungen	2222	3222	24		400,00	400,00	389,97	400,00	400,00	389,97
1/362000-720099	Sonstige Ausgaben (Bauhof)	2225	3225	24	*	400,00	400,00	550,55	400,00	400,00	550,55
1/362000-757000	LTZ an priv. Org. - Schaunberg+Stauf	2234	3234	27		200,00	200,00	387,00	200,00	200,00	387,00
<b>Summe Mittelverw.</b>	<b>362000</b>	<b>Denkmalpflege</b>				<b>1.500,00</b>	<b>1.700,00</b>	<b>1.509,70</b>	<b>1.500,00</b>	<b>1.700,00</b>	<b>1.509,70</b>
<b>Saldo</b>	<b>362000</b>	<b>Denkmalpflege</b>				<b>-1.500,00</b>	<b>-1.700,00</b>	<b>-1.291,53</b>	<b>-1.500,00</b>	<b>-1.700,00</b>	<b>-1.509,70</b>
	<b>362</b>	<b>Denkmalpflege</b>				<b>1.500,00</b>	<b>1.700,00</b>	<b>1.509,70</b>	<b>1.500,00</b>	<b>1.700,00</b>	<b>1.509,70</b>
<b>Saldo</b>	<b>362</b>	<b>Denkmalpflege</b>				<b>-1.500,00</b>	<b>-1.700,00</b>	<b>-1.291,53</b>	<b>-1.500,00</b>	<b>-1.700,00</b>	<b>-1.509,70</b>
<b>363</b>	<b>Altstadterhaltung und Ortsbildpflege</b>										
<b>363000</b>	<b>Altstadterhaltung und Ortsbildpflege</b>										
<b>Mittelaufbringung (Erträge, Einzahlungen)</b>											
<b>Summe Mittelaufbr.</b>	<b>363</b>	<b>Altstadterhaltung und Ortsbildpflege</b>				<b>0,00</b>	<b>0,00</b>	<b>0,00</b>	<b>0,00</b>	<b>0,00</b>	<b>0,00</b>
<b>363000</b>	<b>Altstadterhaltung und Ortsbildpflege</b>										
<b>Mittelverwendung (Aufwendungen, Auszahlungen)</b>											
1/363000-720099	Sonstige Ausgaben (Bauhof)	2225	3225	24	*	1.000,00	1.000,00	882,11	1.000,00	1.000,00	882,11
1/363000-728000	Entgelte für sonstige Leistungen	2225	3225	24		100,00	400,00	40,68	100,00	400,00	40,68
<b>Summe Mittelverw.</b>	<b>363</b>	<b>Altstadterhaltung und Ortsbildpflege</b>				<b>1.100,00</b>	<b>1.400,00</b>	<b>922,79</b>	<b>1.100,00</b>	<b>1.400,00</b>	<b>922,79</b>
<b>Saldo</b>	<b>363</b>	<b>Altstadterhaltung und Ortsbildpflege</b>				<b>-1.100,00</b>	<b>-1.400,00</b>	<b>-922,79</b>	<b>-1.100,00</b>	<b>-1.400,00</b>	<b>-922,79</b>
<b>369</b>	<b>Sonstige Einrichtungen und Maßnahmen</b>										
<b>369000</b>	<b>Sonstige Einrichtungen und Maßnahmen</b>										
<b>Mittelaufbringung (Erträge, Einzahlungen)</b>											
<b>Summe Mittelaufbr.</b>	<b>369</b>	<b>Sonstige Einrichtungen und Maßnahmen</b>				<b>0,00</b>	<b>0,00</b>	<b>0,00</b>	<b>0,00</b>	<b>0,00</b>	<b>0,00</b>
	<b>36</b>	<b>Heimatspflege</b>				<b>0,00</b>	<b>0,00</b>	<b>218,17</b>	<b>0,00</b>	<b>0,00</b>	<b>0,00</b>
	<b>3</b>	<b>Kunst, Kultur und Kultus</b>				<b>76.200,00</b>	<b>92.200,00</b>	<b>36.938,17</b>	<b>700.600,00</b>	<b>1.115.100,00</b>	<b>29.788,64</b>

		MVAG			DK	Ergebnisvoranschlag			Finanzierungsvoranschlag		
		EH	FH	VC QU		VA 2025	VA 2024	RA 2023	VA 2025	VA 2024	RA 2023
<b>369000</b>	<b>Sonstige Einrichtungen und Maßnahmen</b>										
	<b>Mittelverwendung (Aufwendungen, Auszahlungen)</b>										
1/369000-720099	Sonstige Ausgaben (Bauhof)	2225	3225	24	*	4.100,00	4.100,00	4.478,57	4.100,00	4.100,00	4.478,57
1/369000-768000	Sonstige Ausgaben(Feiern u.Feste)	2234	3234	27		300,00	300,00	303,92	300,00	300,00	303,92
<b>Summe Mittelverw.</b>	<b>369 Sonstige Einrichtungen und Maßnahmen</b>					<b>4.400,00</b>	<b>4.400,00</b>	<b>4.782,49</b>	<b>4.400,00</b>	<b>4.400,00</b>	<b>4.782,49</b>
	<b>36 Heimatpflege</b>					<b>7.000,00</b>	<b>7.500,00</b>	<b>7.214,98</b>	<b>7.000,00</b>	<b>7.500,00</b>	<b>7.214,98</b>
	<b>3 Kunst, Kultur und Kultus</b>					<b>31.100,00</b>	<b>52.800,00</b>	<b>50.087,97</b>	<b>712.800,00</b>	<b>1.148.400,00</b>	<b>21.507,94</b>
<b>Saldo</b>	<b>369 Sonstige Einrichtungen und Maßnahmen</b>					<b>-4.400,00</b>	<b>-4.400,00</b>	<b>-4.782,49</b>	<b>-4.400,00</b>	<b>-4.400,00</b>	<b>-4.782,49</b>
	<b>36 Heimatpflege</b>					<b>-7.000,00</b>	<b>-7.500,00</b>	<b>-6.996,81</b>	<b>-7.000,00</b>	<b>-7.500,00</b>	<b>-7.214,98</b>
	<b>3 Kunst, Kultur und Kultus</b>					<b>45.100,00</b>	<b>39.400,00</b>	<b>-13.149,80</b>	<b>-12.200,00</b>	<b>-33.300,00</b>	<b>8.280,70</b>

	MVAG	VC	QU	DK	Ergebnisvoranschlag			Finanzierungsvoranschlag			
					EH	FH	VA 2025	VA 2024	RA 2023	VA 2025	VA 2024
<b>4 Soziale Wohlfahrt und Wohnbauförderung</b>											
<b>41</b>	<b>Allgemeine öffentliche Wohlfahrt</b>										
<b>419</b>	<b>Sonstige Einrichtungen und Maßnahmen</b>										
<b>419000</b>	<b>Sonstige Einrichtungen und Maßnahmen</b>										
<b>Mittelaufbringung (Erträge, Einzahlungen)</b>											
<b>Summe Mittelaufbr.</b>	<b>419</b>	<b>Sonstige Einrichtungen und Maßnahmen</b>			<b>0,00</b>	<b>0,00</b>	<b>0,00</b>	<b>0,00</b>	<b>0,00</b>	<b>0,00</b>	
	<b>41</b>	<b>Allgemeine öffentliche Wohlfahrt</b>			<b>0,00</b>	<b>0,00</b>	<b>0,00</b>	<b>0,00</b>	<b>0,00</b>	<b>0,00</b>	
<b>419000</b>	<b>Sonstige Einrichtungen und Maßnahmen</b>										
<b>Mittelverwendung (Aufwendungen, Auszahlungen)</b>											
1/419000-752000		LTZ an den SHV	2231	3231	26	395.200,00	389.700,00	403.211,69	395.200,00	389.700,00	403.211,69
1/419000-768000		Sonstige Ausgaben (Seniorentag)	2234	3234	27	200,00	200,00	0,00	200,00	200,00	0,00
<b>Summe Mittelverw.</b>	<b>419</b>	<b>Sonstige Einrichtungen und Maßnahmen</b>			<b>395.400,00</b>	<b>389.900,00</b>	<b>403.211,69</b>	<b>395.400,00</b>	<b>389.900,00</b>	<b>403.211,69</b>	
	<b>41</b>	<b>Allgemeine öffentliche Wohlfahrt</b>			<b>395.400,00</b>	<b>389.900,00</b>	<b>403.211,69</b>	<b>395.400,00</b>	<b>389.900,00</b>	<b>403.211,69</b>	
<b>Saldo</b>	<b>419</b>	<b>Sonstige Einrichtungen und Maßnahmen</b>			<b>-395.400,00</b>	<b>-389.900,00</b>	<b>-403.211,69</b>	<b>-395.400,00</b>	<b>-389.900,00</b>	<b>-403.211,69</b>	
	<b>41</b>	<b>Allgemeine öffentliche Wohlfahrt</b>			<b>-395.400,00</b>	<b>-389.900,00</b>	<b>-403.211,69</b>	<b>-395.400,00</b>	<b>-389.900,00</b>	<b>-403.211,69</b>	
<b>42</b>	<b>Freie Wohlfahrt</b>										
<b>423</b>	<b>Essen auf Rädern</b>										
<b>423000</b>	<b>Essen auf Rädern</b>										
<b>Mittelaufbringung (Erträge, Einzahlungen)</b>											
2/423000+816000		Kosteners. für sonst. Leistungen	2114	3114	13	4.200,00	4.400,00	1.615,00	4.200,00	4.400,00	1.615,00
<b>Summe Mittelaufbr.</b>	<b>423</b>	<b>Essen auf Rädern</b>			<b>4.200,00</b>	<b>4.400,00</b>	<b>1.615,00</b>	<b>4.200,00</b>	<b>4.400,00</b>	<b>1.615,00</b>	
	<b>42</b>	<b>Freie Wohlfahrt</b>			<b>4.200,00</b>	<b>4.400,00</b>	<b>1.615,00</b>	<b>4.200,00</b>	<b>4.400,00</b>	<b>1.615,00</b>	
<b>423000</b>	<b>Essen auf Rädern</b>										
<b>Mittelverwendung (Aufwendungen, Auszahlungen)</b>											
1/423000-452000		Treibstoffe	2221	3221	23	1.800,00	1.800,00	1.607,45	1.800,00	1.800,00	1.607,45
1/423000-617000		Instandhaltung von Fahrzeugen	2224	3224	24	800,00	1.100,00	709,00	800,00	1.100,00	709,00
1/423000-670000		Versicherungen	2222	3222	24	600,00	400,00	375,25	600,00	400,00	375,25
1/423000-710000		Öffentliche Abgaben, ohne Gebühren gemäß FAG	2225	3225	24	100,00	100,00	119,04	100,00	100,00	119,04
1/423000-728000		Entgelte für sonstige Leistungen	2225	3225	24	900,00	1.000,00	18,90	900,00	1.000,00	18,90
<b>Summe Mittelverw.</b>	<b>423</b>	<b>Essen auf Rädern</b>			<b>4.200,00</b>	<b>4.400,00</b>	<b>2.829,64</b>	<b>4.200,00</b>	<b>4.400,00</b>	<b>2.829,64</b>	
	<b>42</b>	<b>Freie Wohlfahrt</b>			<b>4.200,00</b>	<b>4.400,00</b>	<b>2.829,64</b>	<b>4.200,00</b>	<b>4.400,00</b>	<b>2.829,64</b>	
<b>Saldo</b>	<b>423</b>	<b>Essen auf Rädern</b>			<b>0,00</b>	<b>0,00</b>	<b>-1.214,64</b>	<b>0,00</b>	<b>0,00</b>	<b>-1.214,64</b>	
	<b>42</b>	<b>Freie Wohlfahrt</b>			<b>0,00</b>	<b>0,00</b>	<b>-1.214,64</b>	<b>0,00</b>	<b>0,00</b>	<b>-1.214,64</b>	

	MVAG	VC	QU	DK	Ergebnisvoranschlag			Finanzierungsvoranschlag			
					EH	FH	VA 2025	VA 2024	RA 2023	VA 2025	VA 2024
<b>43</b>											
<b>439</b>											
<b>439000</b>											
<b>Mittelaufbringung (Erträge, Einzahlungen)</b>											
<b>Summe Mittelaufbr.</b>	<b>439</b>				<b>0,00</b>	<b>0,00</b>	<b>0,00</b>	<b>0,00</b>	<b>0,00</b>	<b>0,00</b>	<b>0,00</b>
	<b>43</b>				<b>0,00</b>	<b>0,00</b>	<b>0,00</b>	<b>0,00</b>	<b>0,00</b>	<b>0,00</b>	<b>0,00</b>
	<b>4</b>				<b>4.200,00</b>	<b>4.400,00</b>	<b>1.615,00</b>	<b>4.200,00</b>	<b>4.400,00</b>	<b>1.615,00</b>	
<b>439000</b>											
<b>Mittelverwendung (Aufwendungen, Auszahlungen)</b>											
1/439000-728000	Entg. für sonstige Leist. (Tagesmütter)	2225	3225	24	1.000,00	1.000,00	692,29	1.000,00	1.000,00	692,29	
1/439000-768000	Säuglingsgutscheinaktion	2234	3234	27	700,00	700,00	550,00	700,00	700,00	550,00	
<b>Summe Mittelverw.</b>	<b>439</b>				<b>1.700,00</b>	<b>1.700,00</b>	<b>1.242,29</b>	<b>1.700,00</b>	<b>1.700,00</b>	<b>1.242,29</b>	
	<b>43</b>				<b>1.700,00</b>	<b>1.700,00</b>	<b>1.242,29</b>	<b>1.700,00</b>	<b>1.700,00</b>	<b>1.242,29</b>	
	<b>4</b>				<b>401.300,00</b>	<b>396.000,00</b>	<b>407.283,62</b>	<b>401.300,00</b>	<b>396.000,00</b>	<b>407.283,62</b>	
<b>Saldo</b>	<b>439</b>				<b>-1.700,00</b>	<b>-1.700,00</b>	<b>-1.242,29</b>	<b>-1.700,00</b>	<b>-1.700,00</b>	<b>-1.242,29</b>	
	<b>43</b>				<b>-1.700,00</b>	<b>-1.700,00</b>	<b>-1.242,29</b>	<b>-1.700,00</b>	<b>-1.700,00</b>	<b>-1.242,29</b>	
	<b>4</b>				<b>-397.100,00</b>	<b>-391.600,00</b>	<b>-405.668,62</b>	<b>-397.100,00</b>	<b>-391.600,00</b>	<b>-405.668,62</b>	

	MVAG	VC	QU	DK	Ergebnisvoranschlag			Finanzierungsvoranschlag		
					EH	FH	VA 2025	VA 2024	RA 2023	VA 2025
<b>5 Gesundheit</b>										
<b>51</b>	<b>Gesundheitsdienst</b>									
<b>510</b>	<b>Medizinische Bereichsversorgung</b>									
<b>510000</b>	<b>Medizinische Bereichsversorgung</b>									
<b>Mittelaufbringung (Erträge, Einzahlungen)</b>										
<b>Summe Mittelaufbr.</b>	<b>510</b>	<b>Medizinische Bereichsversorgung</b>			<b>0,00</b>	<b>0,00</b>	<b>0,00</b>	<b>0,00</b>	<b>0,00</b>	<b>0,00</b>
<b>510000</b>	<b>Medizinische Bereichsversorgung</b>									
<b>Mittelverwendung (Aufwendungen, Auszahlungen)</b>										
1/510000-751000	LTZ an das Land - Pensionsbeiträge	2231	3231	26	7.300,00	7.300,00	6.501,60	7.300,00	7.300,00	6.501,60
<b>Summe Mittelverw.</b>	<b>510</b>	<b>Medizinische Bereichsversorgung</b>			<b>7.300,00</b>	<b>7.300,00</b>	<b>6.501,60</b>	<b>7.300,00</b>	<b>7.300,00</b>	<b>6.501,60</b>
<b>Saldo</b>	<b>510</b>	<b>Medizinische Bereichsversorgung</b>			<b>-7.300,00</b>	<b>-7.300,00</b>	<b>-6.501,60</b>	<b>-7.300,00</b>	<b>-7.300,00</b>	<b>-6.501,60</b>
<b>512</b>	<b>Sonstige medizinische Beratung und Betreuung</b>									
<b>512000</b>	<b>Sonstige med. Beratung und Betreuung</b>									
<b>Mittelaufbringung (Erträge, Einzahlungen)</b>										
<b>Summe Mittelaufbr.</b>	<b>512</b>	<b>Sonstige medizinische Beratung und Betreuung</b>			<b>0,00</b>	<b>0,00</b>	<b>0,00</b>	<b>0,00</b>	<b>0,00</b>	<b>0,00</b>
<b>512000</b>	<b>Sonstige med. Beratung und Betreuung</b>									
<b>Mittelverwendung (Aufwendungen, Auszahlungen)</b>										
1/512000-728100	Sonstige Leistungen (Gesunde Gde.)	2225	3225	24	500,00	500,00	0,00	500,00	500,00	0,00
<b>Summe Mittelverw.</b>	<b>512</b>	<b>Sonstige medizinische Beratung und Betreuung</b>			<b>500,00</b>	<b>500,00</b>	<b>0,00</b>	<b>500,00</b>	<b>500,00</b>	<b>0,00</b>
<b>Saldo</b>	<b>512</b>	<b>Sonstige medizinische Beratung und Betreuung</b>			<b>-500,00</b>	<b>-500,00</b>	<b>0,00</b>	<b>-500,00</b>	<b>-500,00</b>	<b>0,00</b>
<b>519</b>	<b>Sonstige Einrichtungen und Maßnahmen</b>									
<b>519100</b>	<b>Sonstige Einrichtungen und Maßnahmen - Corona-Virus</b>									
<b>Mittelaufbringung (Erträge, Einzahlungen)</b>										
<b>Summe Mittelaufbr.</b>	<b>519</b>	<b>Sonstige Einrichtungen und Maßnahmen</b>			<b>0,00</b>	<b>0,00</b>	<b>0,00</b>	<b>0,00</b>	<b>0,00</b>	<b>0,00</b>
	<b>51</b>	<b>Gesundheitsdienst</b>			<b>0,00</b>	<b>0,00</b>	<b>0,00</b>	<b>0,00</b>	<b>0,00</b>	<b>0,00</b>
<b>519100</b>	<b>Sonstige Einrichtungen und Maßnahmen - Corona-Virus</b>									
<b>Mittelverwendung (Aufwendungen, Auszahlungen)</b>										
1/519100-722000	Rückersätze von Erträgen	2225	3225	24	0,00	0,00	9.960,00	0,00	0,00	9.960,00
<b>Summe Mittelverw.</b>	<b>519</b>	<b>Sonstige Einrichtungen und Maßnahmen</b>			<b>0,00</b>	<b>0,00</b>	<b>9.960,00</b>	<b>0,00</b>	<b>0,00</b>	<b>9.960,00</b>
	<b>51</b>	<b>Gesundheitsdienst</b>			<b>7.800,00</b>	<b>7.800,00</b>	<b>16.461,60</b>	<b>7.800,00</b>	<b>7.800,00</b>	<b>16.461,60</b>
<b>Saldo</b>	<b>519</b>	<b>Sonstige Einrichtungen und Maßnahmen</b>			<b>0,00</b>	<b>0,00</b>	<b>-9.960,00</b>	<b>0,00</b>	<b>0,00</b>	<b>-9.960,00</b>
	<b>51</b>	<b>Gesundheitsdienst</b>			<b>-7.800,00</b>	<b>-7.800,00</b>	<b>-16.461,60</b>	<b>-7.800,00</b>	<b>-7.800,00</b>	<b>-16.461,60</b>

	MVAG	VC	QU	DK	Ergebnisvoranschlag			Finanzierungsvoranschlag				
					EH	FH	VA 2025	VA 2024	RA 2023	VA 2025	VA 2024	RA 2023
<b>52</b>												
<b>520</b>												
<b>520000</b>												
<b>Mittelaufbringung (Erträge, Einzahlungen)</b>												
<b>Summe Mittelaufbr.</b>	<b>520</b>						<b>0,00</b>	<b>0,00</b>	<b>0,00</b>	<b>0,00</b>	<b>0,00</b>	
<b>520000</b>												
<b>Mittelverwendung (Aufwendungen, Auszahlungen)</b>												
1/520000-720099							100,00	100,00	0,00	100,00	100,00	0,00
1/520000-728000							100,00	100,00	223,01	100,00	100,00	223,01
1/520000-768000							800,00	800,00	775,00	800,00	800,00	775,00
<b>Summe Mittelverw.</b>	<b>520</b>						<b>1.000,00</b>	<b>1.000,00</b>	<b>998,01</b>	<b>1.000,00</b>	<b>1.000,00</b>	<b>998,01</b>
<b>Saldo</b>	<b>520</b>						<b>-1.000,00</b>	<b>-1.000,00</b>	<b>-998,01</b>	<b>-1.000,00</b>	<b>-1.000,00</b>	<b>-998,01</b>
<b>522</b>												
<b>522000</b>												
<b>Mittelaufbringung (Erträge, Einzahlungen)</b>												
<b>Summe Mittelaufbr.</b>	<b>522</b>						<b>0,00</b>	<b>0,00</b>	<b>0,00</b>	<b>0,00</b>	<b>0,00</b>	
<b>522000</b>												
<b>Mittelverwendung (Aufwendungen, Auszahlungen)</b>												
1/522000-755000							700,00	700,00	0,00	700,00	700,00	0,00
<b>Summe Mittelverw.</b>	<b>522</b>						<b>700,00</b>	<b>700,00</b>	<b>0,00</b>	<b>700,00</b>	<b>700,00</b>	<b>0,00</b>
<b>Saldo</b>	<b>522</b>						<b>-700,00</b>	<b>-700,00</b>	<b>0,00</b>	<b>-700,00</b>	<b>-700,00</b>	<b>0,00</b>
<b>528</b>												
<b>528000</b>												
<b>Mittelaufbringung (Erträge, Einzahlungen)</b>												
<b>Summe Mittelaufbr.</b>	<b>528</b>						<b>0,00</b>	<b>0,00</b>	<b>0,00</b>	<b>0,00</b>	<b>0,00</b>	
	<b>52</b>						<b>0,00</b>	<b>0,00</b>	<b>0,00</b>	<b>0,00</b>	<b>0,00</b>	

		MVAG	VC	QU	DK	Ergebnisvoranschlag			Finanzierungsvoranschlag			
						EH	FH		VA 2025	VA 2024	RA 2023	VA 2025
<b>528000</b>	<b>Tierkörperbeseitigung</b>											
	<b>Mittelverwendung (Aufwendungen, Auszahlungen)</b>											
1/528000-720099	Sonstige Ausgaben (Bauhof)	2225	3225	24	*	200,00	200,00	32,84	200,00	200,00	32,84	
1/528000-728000	Entgelte für sonstige Leistungen	2225	3225	24		2.100,00	3.300,00	2.796,89	2.100,00	3.300,00	2.796,89	
1/528000-755000	LTZ an Länder und Landesfonds (TKV)	2233	3233	27		9.800,00	9.600,00	8.492,08	9.800,00	9.600,00	8.492,08	
<b>Summe Mittelverw.</b>	<b>528 Tierkörperbeseitigung</b>					<b>12.100,00</b>	<b>13.100,00</b>	<b>11.321,81</b>	<b>12.100,00</b>	<b>13.100,00</b>	<b>11.321,81</b>	
	<b>52 Umweltschutz</b>					<b>13.800,00</b>	<b>14.800,00</b>	<b>12.319,82</b>	<b>13.800,00</b>	<b>14.800,00</b>	<b>12.319,82</b>	
<b>Saldo</b>	<b>528 Tierkörperbeseitigung</b>					<b>-12.100,00</b>	<b>-13.100,00</b>	<b>-11.321,81</b>	<b>-12.100,00</b>	<b>-13.100,00</b>	<b>-11.321,81</b>	
	<b>52 Umweltschutz</b>					<b>-13.800,00</b>	<b>-14.800,00</b>	<b>-12.319,82</b>	<b>-13.800,00</b>	<b>-14.800,00</b>	<b>-12.319,82</b>	
<b>53</b>	<b>Rettungs- und Warndienste</b>											
<b>530</b>	<b>Rettungsdienste</b>											
<b>530000</b>	<b>Rettungsdienste</b>											
	<b>Mittelaufbringung (Erträge, Einzahlungen)</b>											
<b>Summe Mittelaufbr.</b>	<b>530 Rettungsdienste</b>					<b>0,00</b>	<b>0,00</b>	<b>0,00</b>	<b>0,00</b>	<b>0,00</b>	<b>0,00</b>	
	<b>53 Rettungs- und Warndienste</b>					<b>0,00</b>	<b>0,00</b>	<b>0,00</b>	<b>0,00</b>	<b>0,00</b>	<b>0,00</b>	
<b>530000</b>	<b>Rettungsdienste</b>											
	<b>Mittelverwendung (Aufwendungen, Auszahlungen)</b>											
1/530000-757000	LTZ an Priv.Inst. Rettungsb. Rotes Kreuz	2234	3234	27		17.000,00	14.700,00	12.955,31	17.000,00	14.700,00	12.955,31	
1/530000-757100	LTZ an priv. Org. (Zusch. NEF)	2234	3234	27		2.100,00	2.100,00	2.060,76	2.100,00	2.100,00	2.060,76	
<b>Summe Mittelverw.</b>	<b>530 Rettungsdienste</b>					<b>19.100,00</b>	<b>16.800,00</b>	<b>15.016,07</b>	<b>19.100,00</b>	<b>16.800,00</b>	<b>15.016,07</b>	
	<b>53 Rettungs- und Warndienste</b>					<b>19.100,00</b>	<b>16.800,00</b>	<b>15.016,07</b>	<b>19.100,00</b>	<b>16.800,00</b>	<b>15.016,07</b>	
<b>Saldo</b>	<b>530 Rettungsdienste</b>					<b>-19.100,00</b>	<b>-16.800,00</b>	<b>-15.016,07</b>	<b>-19.100,00</b>	<b>-16.800,00</b>	<b>-15.016,07</b>	
	<b>53 Rettungs- und Warndienste</b>					<b>-19.100,00</b>	<b>-16.800,00</b>	<b>-15.016,07</b>	<b>-19.100,00</b>	<b>-16.800,00</b>	<b>-15.016,07</b>	
<b>56</b>	<b>Krankenanstalten anderer Rechtsträger</b>											
<b>562</b>	<b>Sprengelbeiträge</b>											
<b>562000</b>	<b>Sprengelbeiträge</b>											
	<b>Mittelaufbringung (Erträge, Einzahlungen)</b>											
2/562000+828000	Rückers. v. Ausg. (Krankenanst.B. Vj.)	2116	3116	18		22.800,00	29.300,00	2.886,00	22.800,00	29.300,00	2.886,00	
<b>Summe Mittelaufbr.</b>	<b>562 Sprengelbeiträge</b>					<b>22.800,00</b>	<b>29.300,00</b>	<b>2.886,00</b>	<b>22.800,00</b>	<b>29.300,00</b>	<b>2.886,00</b>	
	<b>56 Krankenanstalten anderer Rechtsträger</b>					<b>22.800,00</b>	<b>29.300,00</b>	<b>2.886,00</b>	<b>22.800,00</b>	<b>29.300,00</b>	<b>2.886,00</b>	
	<b>5 Gesundheit</b>					<b>22.800,00</b>	<b>29.300,00</b>	<b>2.886,00</b>	<b>22.800,00</b>	<b>29.300,00</b>	<b>2.886,00</b>	



	MVAG	VC	QU	DK	Ergebnisvoranschlag			Finanzierungsvoranschlag						
					EH	FH	VA 2025	VA 2024	RA 2023	VA 2025	VA 2024	RA 2023		
<b>6 Straßen- und Wasserbau, Verkehr</b>														
<b>61</b>	<b>Straßenbau</b>													
<b>611</b>	<b>Landesstraßen</b>													
<b>611000</b>	<b>Landesstraßen</b>													
<b>Mittelaufbringung (Erträge, Einzahlungen)</b>														
2/611000+813000					2127		1.500,00	1.500,00	1.469,47	0,00	0,00	0,00		
2/611000+850000					2111	3111	10	3.400,00	3.400,00	3.456,00	3.400,00	3.400,00	3.456,00	
<b>Summe Mittelaufbr.</b>	<b>611000</b>	<b>Landesstraßen</b>					<b>4.900,00</b>	<b>4.900,00</b>	<b>4.925,47</b>	<b>3.400,00</b>	<b>3.400,00</b>	<b>3.456,00</b>		
	<b>611</b>	<b>Landesstraßen</b>					<b>4.900,00</b>	<b>4.900,00</b>	<b>4.925,47</b>	<b>3.400,00</b>	<b>3.400,00</b>	<b>3.456,00</b>		
<b>611000</b>	<b>Landesstraßen</b>													
<b>Mittelverwendung (Aufwendungen, Auszahlungen)</b>														
1/611000-400000					2221	3221	23	HAF12	300,00	400,00	140,68	300,00	400,00	140,68
1/611000-680000					2226				3.700,00	3.700,00	3.675,59	0,00	0,00	0,00
1/611000-710000					2225	3225	24		1.700,00	1.700,00	0,00	1.700,00	1.700,00	0,00
1/611000-720099					2225	3225	24	*	100,00	100,00	0,00	100,00	100,00	0,00
1/611000-728000					2225	3225	24		100,00	100,00	0,00	100,00	100,00	0,00
<b>Summe Mittelverw.</b>	<b>611000</b>	<b>Landesstraßen</b>							<b>5.900,00</b>	<b>6.000,00</b>	<b>3.816,27</b>	<b>2.200,00</b>	<b>2.300,00</b>	<b>140,68</b>
<b>Saldo</b>	<b>611000</b>	<b>Landesstraßen</b>							<b>-1.000,00</b>	<b>-1.100,00</b>	<b>1.109,20</b>	<b>1.200,00</b>	<b>1.100,00</b>	<b>3.315,32</b>
	<b>611</b>	<b>Landesstraßen</b>							<b>5.900,00</b>	<b>6.000,00</b>	<b>3.816,27</b>	<b>2.200,00</b>	<b>2.300,00</b>	<b>140,68</b>
<b>Saldo</b>	<b>611</b>	<b>Landesstraßen</b>							<b>-1.000,00</b>	<b>-1.100,00</b>	<b>1.109,20</b>	<b>1.200,00</b>	<b>1.100,00</b>	<b>3.315,32</b>
<b>612</b>	<b>Gemeindestraßen</b>													
<b>612000</b>	<b>Gemeindestraßen</b>													
<b>Mittelaufbringung (Erträge, Einzahlungen)</b>														
2/612000+001000						3312	30		0,00	0,00	0,00	0,00	1.300,00	2.057,50
2/612000+808000					2116	3116	16		100,00	100,00	91,34	100,00	100,00	91,34
2/612000+813000					2127				58.600,00	60.800,00	57.459,76	0,00	0,00	0,00
2/612000+850000					2111	3111	10		25.000,00	25.000,00	1.121,30	25.000,00	25.000,00	11.617,21
2/612000+868000					2124	3124	16		1.800,00	2.000,00	2.670,00	1.800,00	2.000,00	2.670,00
<b>Summe Mittelaufbr.</b>	<b>612000</b>	<b>Gemeindestraßen</b>							<b>85.500,00</b>	<b>87.900,00</b>	<b>61.342,40</b>	<b>26.900,00</b>	<b>28.400,00</b>	<b>16.436,05</b>

	MVAG	VC	QU	DK	Ergebnisvoranschlag			Finanzierungsvoranschlag			
					EH	FH	VA 2025	VA 2024	RA 2023	VA 2025	VA 2024
<b>612000</b>	<b>Gemeindestraßen</b>										
<b>Mittelverwendung (Aufwendungen, Auszahlungen)</b>											
1/612000-001000	Grundablöse		3412	2 40	HAF12	0,00	0,00	0,00	1.900,00	1.500,00	4.097,50
1/612000-400000	GWG d.Anlagevermögens (Verkehrszeichen)	2221	3221	23	HAF12	2.300,00	2.000,00	2.118,34	2.300,00	2.000,00	2.118,34
1/612000-611000	Instandhaltung von Strassenbauten	2224	3224	24	HAF12	15.300,00	18.700,00	7.817,01	15.300,00	18.700,00	7.817,01
1/612000-680000	Planmäßige Abschreibung	2226				64.900,00	65.900,00	65.858,80	0,00	0,00	0,00
1/612000-720099	Sonstige Ausgaben (Bauhof)	2225	3225	24	*	16.700,00	16.700,00	15.966,80	16.700,00	16.700,00	15.966,80
1/612000-728100	Entgelte für sonstige Leistungen	2225	3225	24		2.400,00	3.100,00	297,00	2.400,00	3.100,00	297,00
<b>Summe Mittelverw.</b>	<b>612000</b>	<b>Gemeindestraßen</b>				<b>101.600,00</b>	<b>106.400,00</b>	<b>92.057,95</b>	<b>38.600,00</b>	<b>42.000,00</b>	<b>30.296,65</b>
<b>Saldo</b>	<b>612000</b>	<b>Gemeindestraßen</b>				<b>-16.100,00</b>	<b>-18.500,00</b>	<b>-30.715,55</b>	<b>-11.700,00</b>	<b>-13.600,00</b>	<b>-13.860,60</b>
<b>612005</b>	<b>Siedlungsstraße Komas</b>										
<b>Mittelaufbringung (Erträge, Einzahlungen)</b>											
6/612005+301000	KTZ vom Land (LZ)		3331	1 33		0,00	0,00	0,00	0,00	24.400,00	27.000,00
6/612005+307100	Kapitaltransfers von privaten Haushalten und privaten Organisationen ohne Erwerbszweck und andere		3334	1 34		0,00	0,00	0,00	0,00	0,00	2.849,30
6/612005+810000	Erträge aus Leistungen	2114	3114	1		0,00	3.800,00	1.774,59	0,00	3.800,00	1.774,59
6/612005+829900	Verrechnung zwischen operativer Gebarung und Projekten	2116	3116	1 18		0,00	0,00	43.211,23	0,00	0,00	43.211,23
<b>Summe Mittelaufbr.</b>	<b>612005</b>	<b>Siedlungsstraße Komas</b>				<b>0,00</b>	<b>3.800,00</b>	<b>44.985,82</b>	<b>0,00</b>	<b>28.200,00</b>	<b>74.835,12</b>
<b>612005</b>	<b>Siedlungsstraße Komas</b>										
<b>Mittelverwendung (Aufwendungen, Auszahlungen)</b>											
5/612005-002000	Straßenbauten		3412	1 40		0,00	0,00	0,00	0,00	3.200,00	154.619,24
5/612005-002900	Sonstige Ausgaben (Bauhof)		3412	1 40	*	0,00	0,00	0,00	0,00	0,00	10.493,80
1/612005-680000	Planmäßige Abschreibung	2226				7.100,00	10.600,00	6.048,30	0,00	0,00	0,00
<b>Summe Mittelverw.</b>	<b>612005</b>	<b>Siedlungsstraße Komas</b>				<b>7.100,00</b>	<b>10.600,00</b>	<b>6.048,30</b>	<b>0,00</b>	<b>3.200,00</b>	<b>165.113,04</b>
<b>Saldo</b>	<b>612005</b>	<b>Siedlungsstraße Komas</b>				<b>-7.100,00</b>	<b>-6.800,00</b>	<b>38.937,52</b>	<b>0,00</b>	<b>25.000,00</b>	<b>-90.277,92</b>
<b>612006</b>	<b>Straßensanierungen</b>										
<b>Mittelaufbringung (Erträge, Einzahlungen)</b>											
6/612006+829900	Verrechnung zwischen operativer Gebarung und Projekten	2116	3116	1 18		0,00	0,00	10.869,28	0,00	0,00	10.869,28
<b>Summe Mittelaufbr.</b>	<b>612006</b>	<b>Straßensanierungen</b>				<b>0,00</b>	<b>0,00</b>	<b>10.869,28</b>	<b>0,00</b>	<b>0,00</b>	<b>10.869,28</b>

	MVAG	VC	QU	DK	Ergebnisvoranschlag			Finanzierungsvoranschlag			
					EH	FH	VA 2025	VA 2024	RA 2023	VA 2025	VA 2024
<b>612006</b>	<b>Straßensanierungen</b>										
<b>Mittelverwendung (Aufwendungen, Auszahlungen)</b>											
5/612006-611000	Instandhaltung von Straßenbauten	2224	3224	1 24	0,00	0,00	10.869,28	0,00	0,00	10.869,28	
<b>Summe Mittelverw.</b>	<b>612006</b>	<b>Straßensanierungen</b>			<b>0,00</b>	<b>0,00</b>	<b>10.869,28</b>	<b>0,00</b>	<b>0,00</b>	<b>10.869,28</b>	
<b>Saldo</b>	<b>612006</b>	<b>Straßensanierungen</b>			<b>0,00</b>	<b>0,00</b>	<b>0,00</b>	<b>0,00</b>	<b>0,00</b>	<b>0,00</b>	
<b>612550</b>	<b>Mittel für den Straßenbau</b>										
<b>Mittelaufbringung (Erträge, Einzahlungen)</b>											
6/612550+829910	Sonstige Erträge	2116	3116	5	26.700,00	26.700,00	0,00	26.700,00	26.700,00	0,00	
6/612550+871100	Kapitaltransfers aus Gemeinde-Bedarfszuweisungsmittel	2121	3121	5 33	25.000,00	25.000,00	25.000,00	25.000,00	25.000,00	25.000,00	
6/612550+894100	Entnahmen von zweckgebundenen Haushaltsrücklagen	2301		5	0,00	0,00	10.869,28	0,00	0,00	0,00	
<b>Summe Mittelaufbr.</b>	<b>612550</b>	<b>Mittel für den Straßenbau</b>			<b>51.700,00</b>	<b>51.700,00</b>	<b>35.869,28</b>	<b>51.700,00</b>	<b>51.700,00</b>	<b>25.000,00</b>	
	<b>612</b>	<b>Gemeindestraßen</b>			<b>137.200,00</b>	<b>143.400,00</b>	<b>153.066,78</b>	<b>78.600,00</b>	<b>108.300,00</b>	<b>127.140,45</b>	
<b>612550</b>	<b>Mittel für den Straßenbau</b>										
<b>Mittelverwendung (Aufwendungen, Auszahlungen)</b>											
5/612550-729900	Verrechnung zwischen operativer Gebarung und Projekten	2225	3225	5 24	0,00	0,00	35.869,28	0,00	0,00	35.869,28	
1/612550-729910	Zuführung Verkehrsflächenbeiträge zu Projekten	2225	3225	24	26.700,00	26.700,00	2.849,30	26.700,00	26.700,00	2.849,30	
5/612550-794100	Zuweisungen an zweckgebundene Haushaltsrücklagen	2401		5	26.700,00	26.700,00	0,00	0,00	0,00	0,00	
5/612550-795000	Zuweisung an allgemeine Haushaltsrücklagen	2401		5	25.000,00	25.000,00	0,00	0,00	0,00	0,00	
<b>Summe Mittelverw.</b>	<b>612550</b>	<b>Mittel für den Straßenbau</b>			<b>78.400,00</b>	<b>78.400,00</b>	<b>38.718,58</b>	<b>26.700,00</b>	<b>26.700,00</b>	<b>38.718,58</b>	
<b>Saldo</b>	<b>612550</b>	<b>Mittel für den Straßenbau</b>			<b>-26.700,00</b>	<b>-26.700,00</b>	<b>-2.849,30</b>	<b>25.000,00</b>	<b>25.000,00</b>	<b>-13.718,58</b>	
	<b>612</b>	<b>Gemeindestraßen</b>			<b>187.100,00</b>	<b>195.400,00</b>	<b>147.694,11</b>	<b>65.300,00</b>	<b>71.900,00</b>	<b>244.997,55</b>	
<b>Saldo</b>	<b>612</b>	<b>Gemeindestraßen</b>			<b>-49.900,00</b>	<b>-52.000,00</b>	<b>5.372,67</b>	<b>13.300,00</b>	<b>36.400,00</b>	<b>-117.857,10</b>	
<b>616</b>	<b>Sonstige Straßen und Wege</b>										
<b>616100</b>	<b>Ländl. Zufahrtsstraßen (Güterwege)</b>										
<b>Mittelaufbringung (Erträge, Einzahlungen)</b>											
2/616100+813000	Erträge aus der Auflösung von Investitionszuschüssen (Kapitaltransfers)	2127			85.500,00	82.900,00	82.900,35	0,00	0,00	0,00	
2/616100+816000	Kostenersätze	2114	3114	13	100,00	100,00	196,08	100,00	100,00	196,08	
2/616100+829900	Sonstige Erträge	2116	3116	18	13.000,00	13.600,00	13.666,26	13.000,00	13.600,00	13.666,26	
<b>Summe Mittelaufbr.</b>	<b>616100</b>	<b>Ländl. Zufahrtsstraßen (Güterwege)</b>			<b>98.600,00</b>	<b>96.600,00</b>	<b>96.762,69</b>	<b>13.100,00</b>	<b>13.700,00</b>	<b>13.862,34</b>	

	MVAG	VC	QU	DK	Ergebnisvoranschlag			Finanzierungsvoranschlag			
					EH	FH	VA 2025	VA 2024	RA 2023	VA 2025	VA 2024
<b>616100</b>	<b>Ländl. Zufahrtsstraßen (Güterwege)</b>										
<b>Mittelverwendung (Aufwendungen, Auszahlungen)</b>											
1/616100-001000											
1/616100-346000											
1/616100-400000											
1/616100-611000											
1/616100-650000											
1/616100-680000											
1/616100-720099											
1/616100-728100											
1/616100-752000											
<b>Summe Mittelverw.</b>	<b>616100</b>										
<b>Saldo</b>	<b>616100</b>										
<b>616107</b>	<b>Güterweginstandhaltung</b>										
<b>Mittelaufbringung (Erträge, Einzahlungen)</b>											
6/616107+301000											
6/616107+301100											
6/616107+829900											
<b>Summe Mittelaufbr.</b>	<b>616107</b>										
<b>616107</b>	<b>Güterweginstandhaltung</b>										
<b>Mittelverwendung (Aufwendungen, Auszahlungen)</b>											
5/616107-002000											
<b>Summe Mittelverw.</b>	<b>616107</b>										
<b>Saldo</b>	<b>616107</b>										
<b>616200</b>	<b>Wander- und Ortswege</b>										
<b>Mittelaufbringung (Erträge, Einzahlungen)</b>											
<b>Summe Mittelaufbr.</b>	<b>616200</b>										
	<b>616</b>										



	MVAG	VC	QU	DK	Ergebnisvoranschlag			Finanzierungsvoranschlag			
					EH	FH	VA 2025	VA 2024	RA 2023	VA 2025	VA 2024
<b>617000</b>	<b>Bauhöfe</b>										
<b>Mittelverwendung (Aufwendungen, Auszahlungen)</b>											
1/617000-400000	Geringwertige WG Anlageverm.	2221	3221	23	HAF12	3.200,00	3.900,00	3.600,09	3.200,00	3.900,00	3.600,09
1/617000-409000	Geringw. Ersatzteile	2221	3221	23	HAF12	1.500,00	1.300,00	1.326,38	1.500,00	1.300,00	1.326,38
1/617000-452000	Treibstoffe	2221	3221	23	HAF12	10.200,00	10.900,00	8.270,27	10.200,00	10.900,00	8.270,27
1/617000-459000	Sonstige Verbrauchsgüter	2221	3221	23	HAF12	4.600,00	4.600,00	5.315,58	4.600,00	4.600,00	5.315,58
1/617000-511000	VB der Besoldungsgruppe II	2211	3211	20		93.300,00	88.300,00	74.968,99	93.300,00	88.300,00	74.968,99
1/617000-565000	Mehrleistungsvergütungen	2211	3211	20		6.400,00	4.400,00	5.276,93	6.400,00	4.400,00	5.276,93
1/617000-569000	Sonstige Nebengebühren	2211	3211	20		3.800,00	3.400,00	3.422,73	3.800,00	3.400,00	3.422,73
1/617000-580000	Ausgl. Fonds für Familienbeihilfen	2212	3212	20		3.100,00	3.100,00	3.109,77	3.100,00	3.100,00	3.109,77
1/617000-581200	Sonstige DGB (Pensionskasse VB)	2212	3212	20		700,00	600,00	624,24	700,00	600,00	624,24
1/617000-582000	Sonst. Dgb zur Sozialen Sicherheit	2212	3212	20		22.200,00	20.900,00	18.104,55	22.200,00	20.900,00	18.104,55
1/617000-590000	Freiw.Sozialleistungen(Nur Barleist.)	2212	3212	20		400,00	400,00	379,80	400,00	400,00	379,80
1/617000-591000	Dotierung von Rückstellungen für Abfertigungen	2214				2.400,00	2.300,00	2.003,55	0,00	0,00	0,00
1/617000-592000	Dotierung von Rückstellungen für Jubiläumsszuwendungen	2214				600,00	600,00	0,00	0,00	0,00	0,00
1/617000-593000	Dotierung von Rückstellungen für nicht konsumierte Urlaube	2214				0,00	0,00	4.146,78	0,00	0,00	0,00
1/617000-600000	Strom	2222	3222	24		1.700,00	1.700,00	529,98	1.700,00	1.700,00	529,98
1/617000-600001	Fernwärme	2222	3222	24		6.000,00	6.000,00	4.993,39	6.000,00	6.000,00	4.993,39
1/617000-614000	Instandhaltung von Gebäuden	2224	3224	24	HAF12	2.000,00	1.800,00	2.417,76	2.000,00	1.800,00	2.417,76
1/617000-616000	Instandh.V.Maschinen u.Masch. Anlagen	2224	3224	24	HAF12	3.800,00	3.800,00	4.334,96	3.800,00	3.800,00	4.334,96
1/617000-617000	Instandhaltung von Fahrzeugen	2224	3224	24	HAF12	21.000,00	19.500,00	21.159,50	21.000,00	19.500,00	21.159,50
1/617000-618000	Instandhaltung von Sonst. Anlagen	2224	3224	24	HAF12	100,00	200,00	0,00	100,00	200,00	0,00
1/617000-631000	Telefon	2222	3222	24	HAF12	500,00	600,00	349,42	500,00	600,00	349,42
1/617000-670000	Versicherungen	2222	3222	24		3.500,00	3.000,00	2.913,03	3.500,00	3.000,00	2.913,03
1/617000-680000	Planmäßige Abschreibung	2226				17.200,00	17.300,00	17.635,71	0,00	0,00	0,00
1/617000-710000	Öffentliche Abgaben	2225	3225	24		1.000,00	1.000,00	1.024,44	1.000,00	1.000,00	1.024,44
1/617000-711000	Gebühren - Benützung v. Gemeindeeinrichtu	2225	3225	24		2.500,00	2.500,00	2.293,61	2.500,00	2.500,00	2.293,61
1/617000-728000	Entgelte für sonstige Leistungen	2225	3225	24		1.800,00	2.000,00	1.971,22	1.800,00	2.000,00	1.971,22
<b>Summe Mittelverw.</b>	<b>617000 Bauhöfe</b>					<b>213.500,00</b>	<b>204.100,00</b>	<b>190.172,68</b>	<b>193.300,00</b>	<b>183.900,00</b>	<b>166.386,64</b>
<b>Saldo</b>	<b>617000 Bauhöfe</b>					<b>-73.000,00</b>	<b>-63.600,00</b>	<b>-39.464,65</b>	<b>-70.400,00</b>	<b>-61.000,00</b>	<b>-36.525,26</b>

	MVAG	VC	QU	DK	Ergebnisvoranschlag			Finanzierungsvoranschlag					
					EH	FH	VA 2025	VA 2024	RA 2023	VA 2025	VA 2024	RA 2023	
<b>617001</b>	<b>Bauhof - Ankauf Traktor</b>												
<b>Mittelaufbringung (Erträge, Einzahlungen)</b>													
6/617001+808000					2116	3116	1	0,00	3.900,00	0,00	0,00	3.900,00	0,00
<b>Summe Mittelaufbr.</b>	<b>617001</b>	<b>Bauhof - Ankauf Traktor</b>						<b>0,00</b>	<b>3.900,00</b>	<b>0,00</b>	<b>0,00</b>	<b>3.900,00</b>	<b>0,00</b>
	<b>617</b>	<b>Bauhöfe</b>						<b>140.500,00</b>	<b>144.400,00</b>	<b>150.708,03</b>	<b>122.900,00</b>	<b>126.800,00</b>	<b>129.861,38</b>
	<b>61</b>	<b>Straßenbau</b>						<b>381.200,00</b>	<b>403.100,00</b>	<b>405.462,97</b>	<b>218.000,00</b>	<b>358.100,00</b>	<b>274.320,17</b>
<b>617001</b>	<b>Bauhof - Ankauf Traktor</b>												
<b>Mittelverwendung (Aufwendungen, Auszahlungen)</b>													
5/617001-020000								0,00	0,00	0,00	0,00	800,00	0,00
5/617001-040000								0,00	0,00	0,00	0,00	3.100,00	0,00
<b>Summe Mittelverw.</b>	<b>617001</b>	<b>Bauhof - Ankauf Traktor</b>						<b>0,00</b>	<b>0,00</b>	<b>0,00</b>	<b>0,00</b>	<b>3.900,00</b>	<b>0,00</b>
<b>Saldo</b>	<b>617001</b>	<b>Bauhof - Ankauf Traktor</b>						<b>0,00</b>	<b>3.900,00</b>	<b>0,00</b>	<b>0,00</b>	<b>0,00</b>	<b>0,00</b>
	<b>617</b>	<b>Bauhöfe</b>						<b>213.500,00</b>	<b>204.100,00</b>	<b>190.172,68</b>	<b>193.300,00</b>	<b>187.800,00</b>	<b>166.386,64</b>
	<b>61</b>	<b>Straßenbau</b>						<b>568.500,00</b>	<b>563.700,00</b>	<b>499.105,16</b>	<b>318.200,00</b>	<b>426.500,00</b>	<b>468.966,75</b>
<b>Saldo</b>	<b>617</b>	<b>Bauhöfe</b>						<b>-73.000,00</b>	<b>-59.700,00</b>	<b>-39.464,65</b>	<b>-70.400,00</b>	<b>-61.000,00</b>	<b>-36.525,26</b>
	<b>61</b>	<b>Straßenbau</b>						<b>-187.300,00</b>	<b>-160.600,00</b>	<b>-93.642,19</b>	<b>-100.200,00</b>	<b>-68.400,00</b>	<b>-194.646,58</b>
<b>63</b>	<b>Schutzwasserbau</b>												
<b>633</b>	<b>Wildbachverbauung</b>												
<b>633000</b>	<b>Wildbachverbauung</b>												
<b>Mittelaufbringung (Erträge, Einzahlungen)</b>													
<b>Summe Mittelaufbr.</b>	<b>633</b>	<b>Wildbachverbauung</b>						<b>0,00</b>	<b>0,00</b>	<b>0,00</b>	<b>0,00</b>	<b>0,00</b>	<b>0,00</b>
<b>633000</b>	<b>Wildbachverbauung</b>												
<b>Mittelverwendung (Aufwendungen, Auszahlungen)</b>													
1/633000-720099					2225	3225	24	400,00	400,00	182,96	400,00	400,00	182,96
<b>Summe Mittelverw.</b>	<b>633</b>	<b>Wildbachverbauung</b>						<b>400,00</b>	<b>400,00</b>	<b>182,96</b>	<b>400,00</b>	<b>400,00</b>	<b>182,96</b>
<b>Saldo</b>	<b>633</b>	<b>Wildbachverbauung</b>						<b>-400,00</b>	<b>-400,00</b>	<b>-182,96</b>	<b>-400,00</b>	<b>-400,00</b>	<b>-182,96</b>
<b>639</b>	<b>Sonstige Einrichtungen und Maßnahmen</b>												
<b>639000</b>	<b>Hochwasserschutz Aschachtal</b>												
<b>Mittelaufbringung (Erträge, Einzahlungen)</b>													
<b>Summe Mittelaufbr.</b>	<b>639</b>	<b>Sonstige Einrichtungen und Maßnahmen</b>						<b>0,00</b>	<b>0,00</b>	<b>0,00</b>	<b>0,00</b>	<b>0,00</b>	<b>0,00</b>
	<b>63</b>	<b>Schutzwasserbau</b>						<b>0,00</b>	<b>0,00</b>	<b>0,00</b>	<b>0,00</b>	<b>0,00</b>	<b>0,00</b>



		MVAG	VC	QU	DK	Ergebnisvoranschlag			Finanzierungsvoranschlag		
						EH	FH	VA 2025	VA 2024	RA 2023	VA 2025
<b>7 Wirtschaftsförderung</b>											
<b>77</b>	<b>Förderung des Tourismus</b>										
<b>771</b>	<b>Maßnahmen zur Förderung des Tourismus</b>										
<b>771000</b>	<b>Maßnahmen zur Förd. d. Fremdenverkehrs</b>										
	<b>Mittelaufbringung (Erträge, Einzahlungen)</b>										
<b>Summe Mittelaufbr.</b>	<b>771</b>	<b>Maßnahmen zur Förderung des Tourismus</b>				<b>0,00</b>	<b>0,00</b>	<b>0,00</b>	<b>0,00</b>	<b>0,00</b>	<b>0,00</b>
	<b>77</b>	<b>Förderung des Tourismus</b>				<b>0,00</b>	<b>0,00</b>	<b>0,00</b>	<b>0,00</b>	<b>0,00</b>	<b>0,00</b>
<b>771000</b>	<b>Maßnahmen zur Förd. d. Fremdenverkehrs</b>										
	<b>Mittelverwendung (Aufwendungen, Auszahlungen)</b>										
1/771000-618000	Instandh.von sonst. Anlagen	2224	3224	24	HAF12	400,00	600,00	101,40	400,00	600,00	101,40
1/771000-720099	Sonstige Ausgaben (Bauhof)	2225	3225	24	*	8.900,00	8.900,00	8.881,65	8.900,00	8.900,00	8.881,65
1/771000-728000	Entgelte für sonstige Leistungen	2225	3225	24		1.100,00	900,00	2.110,92	1.100,00	900,00	2.110,92
<b>Summe Mittelverw.</b>	<b>771</b>	<b>Maßnahmen zur Förderung des Tourismus</b>				<b>10.400,00</b>	<b>10.400,00</b>	<b>11.093,97</b>	<b>10.400,00</b>	<b>10.400,00</b>	<b>11.093,97</b>
	<b>77</b>	<b>Förderung des Tourismus</b>				<b>10.400,00</b>	<b>10.400,00</b>	<b>11.093,97</b>	<b>10.400,00</b>	<b>10.400,00</b>	<b>11.093,97</b>
<b>Saldo</b>	<b>771</b>	<b>Maßnahmen zur Förderung des Tourismus</b>				<b>-10.400,00</b>	<b>-10.400,00</b>	<b>-11.093,97</b>	<b>-10.400,00</b>	<b>-10.400,00</b>	<b>-11.093,97</b>
	<b>77</b>	<b>Förderung des Tourismus</b>				<b>-10.400,00</b>	<b>-10.400,00</b>	<b>-11.093,97</b>	<b>-10.400,00</b>	<b>-10.400,00</b>	<b>-11.093,97</b>
<b>78</b>	<b>Förderung von Handel, Gewerbe und Industrie</b>										
<b>782</b>	<b>Wirtschaftspolitische Maßnahmen</b>										
<b>782000</b>	<b>Wirtschaftspolitische Maßnahmen</b>										
	<b>Mittelaufbringung (Erträge, Einzahlungen)</b>										
<b>Summe Mittelaufbr.</b>	<b>782</b>	<b>Wirtschaftspolitische Maßnahmen</b>				<b>0,00</b>	<b>0,00</b>	<b>0,00</b>	<b>0,00</b>	<b>0,00</b>	<b>0,00</b>
	<b>78</b>	<b>Förderung von Handel, Gewerbe und Industrie</b>				<b>0,00</b>	<b>0,00</b>	<b>0,00</b>	<b>0,00</b>	<b>0,00</b>	<b>0,00</b>
	<b>7</b>	<b>Wirtschaftsförderung</b>				<b>0,00</b>	<b>0,00</b>	<b>0,00</b>	<b>0,00</b>	<b>0,00</b>	<b>0,00</b>
<b>782000</b>	<b>Wirtschaftspolitische Maßnahmen</b>										
	<b>Mittelverwendung (Aufwendungen, Auszahlungen)</b>										
1/782000-726000	Mitgliedsbeitr. an Institut. (im Inland)	2225	3225	24		2.600,00	2.300,00	2.064,00	2.600,00	2.300,00	2.064,00
<b>Summe Mittelverw.</b>	<b>782</b>	<b>Wirtschaftspolitische Maßnahmen</b>				<b>2.600,00</b>	<b>2.300,00</b>	<b>2.064,00</b>	<b>2.600,00</b>	<b>2.300,00</b>	<b>2.064,00</b>
	<b>78</b>	<b>Förderung von Handel, Gewerbe und Industrie</b>				<b>2.600,00</b>	<b>2.300,00</b>	<b>2.064,00</b>	<b>2.600,00</b>	<b>2.300,00</b>	<b>2.064,00</b>
	<b>7</b>	<b>Wirtschaftsförderung</b>				<b>13.000,00</b>	<b>12.700,00</b>	<b>13.157,97</b>	<b>13.000,00</b>	<b>12.700,00</b>	<b>13.157,97</b>
<b>Saldo</b>	<b>782</b>	<b>Wirtschaftspolitische Maßnahmen</b>				<b>-2.600,00</b>	<b>-2.300,00</b>	<b>-2.064,00</b>	<b>-2.600,00</b>	<b>-2.300,00</b>	<b>-2.064,00</b>
	<b>78</b>	<b>Förderung von Handel, Gewerbe und Industrie</b>				<b>-2.600,00</b>	<b>-2.300,00</b>	<b>-2.064,00</b>	<b>-2.600,00</b>	<b>-2.300,00</b>	<b>-2.064,00</b>
	<b>7</b>	<b>Wirtschaftsförderung</b>				<b>-13.000,00</b>	<b>-12.700,00</b>	<b>-13.157,97</b>	<b>-13.000,00</b>	<b>-12.700,00</b>	<b>-13.157,97</b>

	MVAG	VC	QU	DK	Ergebnisvoranschlag			Finanzierungsvoranschlag		
					EH	FH	VA 2025	VA 2024	RA 2023	VA 2025
<b>8 Dienstleistungen</b>										
<b>81</b>	<b>Öffentliche Einrichtungen (soweit nicht dem Abschnitt 85 zuzuordnen)</b>									
<b>813</b>	<b>Müllbeseitigung</b>									
<b>813000</b>	<b>Abfallabfuhr</b>									
<b>Mittelaufbringung (Erträge, Einzahlungen)</b>										
2/813000+816000	Kostenbeitrag Abfallabfuhr	2114	3114	13	1.500,00	2.600,00	2.283,00	1.500,00	2.600,00	0,00
2/813000+852000	Abfallbehandlungsbeitrag	2113	3113	12	137.900,00	117.000,00	113.368,72	137.900,00	117.000,00	106.820,20
2/813000+861010	TZ Land - Gebührenbremse 2024	2121	3121		0,00	21.600,00	0,00	0,00	21.600,00	0,00
<b>Summe Mittelaufbr.</b>	<b>813 Müllbeseitigung</b>				<b>139.400,00</b>	<b>141.200,00</b>	<b>115.651,72</b>	<b>139.400,00</b>	<b>141.200,00</b>	<b>106.820,20</b>
<b>813000</b>	<b>Abfallabfuhr</b>									
<b>Mittelverwendung (Aufwendungen, Auszahlungen)</b>										
1/813000-720099	Sonstige Ausgaben (Bauhof)	2225	3225	24	1.700,00	1.700,00	1.246,60	1.700,00	1.700,00	1.246,60
1/813000-720199	Sonstige Ausgaben (Vergütungen)	2225	3225	24	21.100,00	17.600,00	20.990,17	21.100,00	17.600,00	20.990,17
1/813000-728000	Entg. sonst. Leist. Hausabfall-Transport	2225	3225	24	15.600,00	15.000,00	13.775,49	15.600,00	15.000,00	13.775,49
1/813000-728100	Entgelte sonst. Leist. Hausabf.-Behandl.	2225	3225	24	22.100,00	20.900,00	19.141,28	22.100,00	20.900,00	19.141,28
1/813000-728200	Entg. sonst. Leist. Biotonne-Transport	2225	3225	24	8.900,00	8.200,00	7.592,40	8.900,00	8.200,00	7.592,40
1/813000-728300	Entg. sonst. Leist. Biotonne-Behandlung	2225	3225	24	10.100,00	6.100,00	5.688,34	10.100,00	6.100,00	5.688,34
1/813000-728400	Entg. sonst. Leist. Beh. Gras-/Strauchschn	2225	3225	24	31.900,00	22.300,00	20.828,03	31.900,00	22.300,00	20.828,03
1/813000-728500	Entg. sonst. Leist. Sperrmüllbehandlung	2225	3225	24	7.400,00	7.200,00	6.592,93	7.400,00	7.200,00	3.126,53
1/813000-752000	LTZ an den Bezirksabfallverband	2231	3231	26	20.600,00	20.600,00	20.635,24	20.600,00	20.600,00	20.635,24
1/813000-757000	Transfers an private HH - Gebührenbremse 2024	2234	3234		0,00	21.600,00	0,00	0,00	21.600,00	0,00
<b>Summe Mittelverw.</b>	<b>813 Müllbeseitigung</b>				<b>139.400,00</b>	<b>141.200,00</b>	<b>116.490,48</b>	<b>139.400,00</b>	<b>141.200,00</b>	<b>113.024,08</b>
<b>Saldo</b>	<b>813 Müllbeseitigung</b>				<b>0,00</b>	<b>0,00</b>	<b>-838,76</b>	<b>0,00</b>	<b>0,00</b>	<b>-6.203,88</b>
<b>814</b>	<b>Straßenreinigung</b>									
<b>814000</b>	<b>Winterdienst</b>									
<b>Mittelaufbringung (Erträge, Einzahlungen)</b>										
2/814000+816000	Kosteners. für sonst. Leistungen	2114	3114	13	1.200,00	1.200,00	839,84	1.200,00	1.200,00	839,84
<b>Summe Mittelaufbr.</b>	<b>814 Straßenreinigung</b>				<b>1.200,00</b>	<b>1.200,00</b>	<b>839,84</b>	<b>1.200,00</b>	<b>1.200,00</b>	<b>839,84</b>



		MVAG		VC QU	DK	Ergebnisvoranschlag			Finanzierungsvoranschlag			
		EH	FH			VA 2025	VA 2024	RA 2023	VA 2025	VA 2024	RA 2023	
<b>815000</b>	<b>Park- und Gartenanlagen, Kinderspielpl.</b>											
	<b>Mittelverwendung (Aufwendungen, Auszahlungen)</b>											
1/815000-610000	Kinderspielplatz-Instandhaltung	2224	3224	24	HAF12	1.200,00	1.100,00	1.639,73	1.200,00	1.100,00	1.639,73	
5/815000-618000	Instandhaltung von sonstigen Anlagen	2224	3224	1 24		0,00	0,00	10.806,26	0,00	0,00	10.806,26	
1/815000-720099	Sonstige Ausgaben (Bauhof)	2225	3225	24	*	7.600,00	7.600,00	7.382,37	7.600,00	7.600,00	7.382,37	
<b>Summe Mittelverw.</b>	<b>815 Park- und Gartenanlagen, Kinderspielplätze</b>					<b>8.800,00</b>	<b>8.700,00</b>	<b>19.828,36</b>	<b>8.800,00</b>	<b>8.700,00</b>	<b>19.828,36</b>	
<b>Saldo</b>	<b>815 Park- und Gartenanlagen, Kinderspielplätze</b>					<b>-8.800,00</b>	<b>-8.700,00</b>	<b>-9.022,10</b>	<b>-8.800,00</b>	<b>-8.700,00</b>	<b>-9.022,10</b>	
<b>816</b>	<b>Öffentliche Beleuchtung und öffentliche Uhren</b>											
<b>816000</b>	<b>Öffentliche Beleuchtung und Uhren</b>											
	<b>Mittelaufbringung (Erträge, Einzahlungen)</b>											
2/816000+813000	Erträge aus der Auflösung von Investitionszuschüssen (Kapitaltransfers)	2127				0,00	0,00	894,43	0,00	0,00	0,00	
2/816000+829000	Sonstige Erträge	2116	3116	18		0,00	3.800,00	212,09	0,00	3.800,00	212,09	
6/816000+829900	Sonstige Erträge	2116	3116	1 18		0,00	0,00	7.379,74	0,00	0,00	7.379,74	
<b>Summe Mittelaufbr.</b>	<b>816 Öffentliche Beleuchtung und öffentliche Uhren</b>					<b>0,00</b>	<b>3.800,00</b>	<b>8.486,26</b>	<b>0,00</b>	<b>3.800,00</b>	<b>7.591,83</b>	
	<b>81 Öffentliche Einrichtungen (soweit nicht dem Abschnitt</b>					<b>140.600,00</b>	<b>146.200,00</b>	<b>135.784,08</b>	<b>140.600,00</b>	<b>146.200,00</b>	<b>126.058,13</b>	
<b>816000</b>	<b>Öffentliche Beleuchtung und Uhren</b>											
	<b>Mittelverwendung (Aufwendungen, Auszahlungen)</b>											
1/816000-050000	Sonderanlagen		3412	2 40	HAF12	0,00	0,00	0,00	1.600,00	3.500,00	1.088,15	
5/816000-050000	Sonderanlagen		3412	1 40		0,00	0,00	0,00	0,00	0,00	7.379,74	
1/816000-600000	Strom	2222	3222	24		4.200,00	6.200,00	4.101,51	4.200,00	6.200,00	4.101,51	
1/816000-619000	Instandhaltung von Sonderanlagen	2224	3224	24	HAF12	5.100,00	11.100,00	1.782,37	5.100,00	11.100,00	1.782,37	
1/816000-680000	Planmäßige Abschreibung	2226				700,00	1.400,00	2.865,91	0,00	0,00	0,00	
1/816000-720099	Sonstige Ausgaben (Bauhof)	2225	3225	24	*	2.200,00	2.200,00	2.169,66	2.200,00	2.200,00	2.169,66	
<b>Summe Mittelverw.</b>	<b>816 Öffentliche Beleuchtung und öffentliche Uhren</b>					<b>12.200,00</b>	<b>20.900,00</b>	<b>10.919,45</b>	<b>13.100,00</b>	<b>23.000,00</b>	<b>16.521,43</b>	
	<b>81 Öffentliche Einrichtungen (soweit nicht dem Abschnitt</b>					<b>262.700,00</b>	<b>277.700,00</b>	<b>245.495,96</b>	<b>263.600,00</b>	<b>279.800,00</b>	<b>247.631,54</b>	
<b>Saldo</b>	<b>816 Öffentliche Beleuchtung und öffentliche Uhren</b>					<b>-12.200,00</b>	<b>-17.100,00</b>	<b>-2.433,19</b>	<b>-13.100,00</b>	<b>-19.200,00</b>	<b>-8.929,60</b>	
	<b>81 Öffentliche Einrichtungen (soweit nicht dem Abschnitt</b>					<b>-122.100,00</b>	<b>-131.500,00</b>	<b>-109.711,88</b>	<b>-123.000,00</b>	<b>-133.600,00</b>	<b>-121.573,41</b>	

	MVAG	VC	QU	DK	Ergebnisvoranschlag			Finanzierungsvoranschlag		
					EH	FH	VA 2025	VA 2024	RA 2023	VA 2025
<b>82</b>	<b>Betriebsähnliche Einrichtungen und Betriebe</b>									
<b>828</b>	<b>Sonstige Märkte</b>									
<b>828000</b>	<b>Sonstige Märkte</b>									
<b>Mittelaufbringung (Erträge, Einzahlungen)</b>										
2/828000+852000	Marktstandgebühren	2113	3113	12	600,00	700,00	567,00	600,00	700,00	567,00
<b>Summe Mittelaufbr.</b>	<b>828</b>	<b>Sonstige Märkte</b>			<b>600,00</b>	<b>700,00</b>	<b>567,00</b>	<b>600,00</b>	<b>700,00</b>	<b>567,00</b>
	<b>82</b>	<b>Betriebsähnliche Einrichtungen und Betriebe</b>			<b>600,00</b>	<b>700,00</b>	<b>567,00</b>	<b>600,00</b>	<b>700,00</b>	<b>567,00</b>
<b>828000</b>	<b>Sonstige Märkte</b>									
<b>Mittelverwendung (Aufwendungen, Auszahlungen)</b>										
1/828000-720099	Sonstige Ausgaben (Bauhof)	2225	3225	24	500,00	500,00	394,05	500,00	500,00	394,05
1/828000-728000	Entgelte für sonstige Leistungen	2225	3225	24	200,00	300,00	0,00	200,00	300,00	0,00
<b>Summe Mittelverw.</b>	<b>828</b>	<b>Sonstige Märkte</b>			<b>700,00</b>	<b>800,00</b>	<b>394,05</b>	<b>700,00</b>	<b>800,00</b>	<b>394,05</b>
	<b>82</b>	<b>Betriebsähnliche Einrichtungen und Betriebe</b>			<b>700,00</b>	<b>800,00</b>	<b>394,05</b>	<b>700,00</b>	<b>800,00</b>	<b>394,05</b>
<b>Saldo</b>	<b>828</b>	<b>Sonstige Märkte</b>			<b>-100,00</b>	<b>-100,00</b>	<b>172,95</b>	<b>-100,00</b>	<b>-100,00</b>	<b>172,95</b>
	<b>82</b>	<b>Betriebsähnliche Einrichtungen und Betriebe</b>			<b>-100,00</b>	<b>-100,00</b>	<b>172,95</b>	<b>-100,00</b>	<b>-100,00</b>	<b>172,95</b>
<b>83</b>	<b>Betriebsähnliche Einrichtungen und Betriebe (Fortsetzung)</b>									
<b>833</b>	<b>Hallenbäder</b>									
<b>833000</b>	<b>Hallenbäder</b>									
<b>Mittelaufbringung (Erträge, Einzahlungen)</b>										
2/833000+810000	Leistungserlöse	2114	3114	13	39.000,00	39.000,00	33.485,59	39.000,00	39.000,00	33.485,59
2/833000+810001	Badegebühren VS Haibach	2114	3114	13	2.000,00	2.000,00	1.417,70	2.000,00	2.000,00	1.417,70
2/833000+810002	Veräußerung von Lebensmitteln	2114	3114	13	10.000,00	8.000,00	6.595,50	10.000,00	8.000,00	6.595,50
2/833000+817000	Erträge aus der Auflösung von sonstigen Rückstellungen	2117			1.500,00	0,00	0,00	0,00	0,00	0,00
<b>Summe Mittelaufbr.</b>	<b>833</b>	<b>Hallenbäder</b>			<b>52.500,00</b>	<b>49.000,00</b>	<b>41.498,79</b>	<b>51.000,00</b>	<b>49.000,00</b>	<b>41.498,79</b>
	<b>83</b>	<b>Betriebsähnliche Einrichtungen und Betriebe (Fortsetz</b>			<b>52.500,00</b>	<b>49.000,00</b>	<b>41.498,79</b>	<b>51.000,00</b>	<b>49.000,00</b>	<b>41.498,79</b>

	MVAG	VC	QU	DK	Ergebnisvoranschlag			Finanzierungsvoranschlag				
					EH	FH	VA 2025	VA 2024	RA 2023	VA 2025	VA 2024	RA 2023
<b>833000</b>	<b>Hallenbäder</b>											
<b>Mittelverwendung (Aufwendungen, Auszahlungen)</b>												
1/833000-400000	Geringw. Wirtschaftsgueter D. Anlageverm	2221	3221	23			1.000,00	1.000,00	1.120,63	1.000,00	1.000,00	1.120,63
1/833000-430000	Lebensmittel	2221	3221	23			4.000,00	4.000,00	3.966,78	4.000,00	4.000,00	3.966,78
1/833000-454000	Reinigungsmittel	2221	3221	23			300,00	300,00	256,80	300,00	300,00	256,80
1/833000-455000	Chemische u. Sonstige Mittel	2221	3221	23			3.000,00	3.100,00	2.456,88	3.000,00	3.100,00	2.456,88
1/833000-457000	Druckwerke	2221	3221	23			300,00	200,00	223,42	300,00	200,00	223,42
1/833000-459000	Sonstige Verbrauchsgüter	2221	3221	23			100,00	100,00	7,48	100,00	100,00	7,48
1/833000-510000	Geldbezüge der VB der Verwaltung	2211	3211	20			3.500,00	2.700,00	2.626,98	3.500,00	2.700,00	2.626,98
1/833000-511000	VB der Besoldungsgruppe II	2211	3211	20			11.500,00	43.500,00	35.138,87	11.500,00	43.500,00	35.138,87
1/833000-523000	Geldbezüge d.nicht ganzj.besch.Arb.	2211	3211	20			21.300,00	15.900,00	9.639,72	21.300,00	15.900,00	9.639,72
1/833000-565000	Mehrleistungsvergütung	2211	3211	20			1.200,00	1.300,00	1.488,67	1.200,00	1.300,00	1.488,67
1/833000-569000	Sonstige Nebengebühren	2211	3211	20			0,00	1.400,00	1.581,09	0,00	1.400,00	1.581,09
1/833000-580000	Ausgl.Fonds für Familienbeihilfen	2212	3212	20			1.100,00	900,00	786,14	1.100,00	900,00	786,14
1/833000-581200	Sonst.DG-Beitr. (Pensionskassenbeitr.VB)	2212	3212	20			0,00	300,00	315,72	0,00	300,00	315,72
1/833000-582000	Sonst. DGB zur sozialen Sicherheit	2212	3212	20			4.000,00	7.700,00	8.446,94	4.000,00	7.700,00	8.446,94
1/833000-590000	Freiw.Sozialleistungen(Nur Barleist.)	2212	3212	20			0,00	0,00	10,36	0,00	0,00	10,36
1/833000-591000	Dotierung von Rückstellungen für Abfertigungen	2214					0,00	0,00	872,62	0,00	0,00	0,00
1/833000-592000	Dotierung von Rückstellungen für Jubiläumsszuwendungen	2214					200,00	200,00	355,07	0,00	0,00	0,00
1/833000-593000	Dotierung von Rückstellungen für nicht konsumierte Urlaube	2214					0,00	0,00	63,93	0,00	0,00	0,00
1/833000-614000	Instandhaltung von Gebäuden	2224	3224	24			500,00	1.000,00	0,00	500,00	1.000,00	0,00
1/833000-616000	Instandh.V.Maschinen u.Masch. Anlagen	2224	3224	24			15.000,00	15.000,00	6.153,11	15.000,00	15.000,00	6.153,11
1/833000-631000	Telefon	2222	3222	24			200,00	200,00	108,94	200,00	200,00	108,94
1/833000-680000	Planmäßige Abschreibung	2226					100,00	100,00	107,33	0,00	0,00	0,00
1/833000-700000	Mietzinse	2223	3223	24			9.300,00	9.300,00	9.270,24	9.300,00	9.300,00	9.270,24
1/833000-700800	Betriebskosten VFI	2223	3223	24			50.500,00	50.500,00	49.554,26	50.500,00	50.500,00	49.554,26
1/833000-700810	Verwaltungskostenpauschale KG	2223	3223	24			2.300,00	2.300,00	5.042,06	2.300,00	2.300,00	5.042,06
1/833000-710000	Öffentliche Abgaben	2225	3225	24			500,00	500,00	238,00	500,00	500,00	238,00
1/833000-720099	Sonstige Ausgaben (Bauhof)	2225	3225	24		*	500,00	500,00	80,53	500,00	500,00	80,53
1/833000-720199	Sonstige Ausgaben (Vergütungen)	2225	3225	24		*	12.000,00	12.000,00	11.507,83	12.000,00	12.000,00	11.507,83
1/833000-728000	Entgelte für sonstige Leistungen	2225	3225	24			2.500,00	3.500,00	2.480,80	2.500,00	3.500,00	2.480,80
<b>Summe Mittelverw.</b>	<b>833</b>	<b>Hallenbäder</b>					<b>144.900,00</b>	<b>177.500,00</b>	<b>153.901,20</b>	<b>144.600,00</b>	<b>177.200,00</b>	<b>152.502,25</b>

	MVAG	VC	QU	DK	Ergebnisvoranschlag			Finanzierungsvoranschlag												
					EH	FH	VA 2025	VA 2024	RA 2023	VA 2025	VA 2024	RA 2023								
<b>Saldo</b>	<b>83</b>																			
<b>84</b>																				
<b>840</b>																				
<b>840000</b>																				
<b>Mittelaufbringung (Erträge, Einzahlungen)</b>																				
6/840000+822000																				
2/840000+891000																				
<b>Summe Mittelaufbr.</b>	<b>840</b>																			
<b>840000</b>																				
<b>Mittelverwendung (Aufwendungen, Auszahlungen)</b>																				
5/840000-346000																				
1/840000-683000																				
5/840000-729900																				
<b>Summe Mittelverw.</b>	<b>840</b>																			
<b>Saldo</b>	<b>840</b>																			
<b>842</b>																				
<b>842000</b>																				
<b>Mittelaufbringung (Erträge, Einzahlungen)</b>																				
2/842000+808000																				
<b>Summe Mittelaufbr.</b>	<b>842</b>																			

		MVAG		VC QU	DK	Ergebnisvoranschlag			Finanzierungsvoranschlag		
		EH	FH			VA 2025	VA 2024	RA 2023	VA 2025	VA 2024	RA 2023
<b>842000</b>	<b>Waldbesitz (soweit nicht bei 866)</b>										
	<b>Mittelverwendung (Aufwendungen, Auszahlungen)</b>										
1/842000-420000	Pflanzl. Rohst. (Waldpflanzen)	2221	3221	23	HAF12	100,00	100,00	0,00	100,00	100,00	0,00
1/842000-710000	Öffentliche Abgaben	2225	3225	24		200,00	100,00	133,82	200,00	100,00	133,82
1/842000-720099	Sonstige Ausgaben (Bauhof)	2225	3225	24	*	100,00	100,00	0,00	100,00	100,00	0,00
1/842000-728000	Entgelte für sonstige Leistungen	2225	3225	24		3.500,00	5.800,00	2.677,63	3.500,00	5.800,00	2.677,63
1/842000-757000	TZ an Beitr.Gem. (Forstweg Seewinkl)	2234	3234	27		200,00	200,00	200,00	200,00	200,00	200,00
<b>Summe Mittelverw.</b>	<b>842 Waldbesitz (soweit nicht bei 866)</b>					<b>4.100,00</b>	<b>6.300,00</b>	<b>3.011,45</b>	<b>4.100,00</b>	<b>6.300,00</b>	<b>3.011,45</b>
<b>Saldo</b>	<b>842 Waldbesitz (soweit nicht bei 866)</b>					<b>300,00</b>	<b>-1.800,00</b>	<b>2.296,72</b>	<b>300,00</b>	<b>-1.800,00</b>	<b>2.296,72</b>
<b>849</b>	<b>Sonstige Liegenschaften</b>										
<b>849000</b>	<b>Sonstige Liegenschaften</b>										
	<b>Mittelaufbringung (Erträge, Einzahlungen)</b>										
<b>Summe Mittelaufbr.</b>	<b>849 Sonstige Liegenschaften</b>					<b>0,00</b>	<b>0,00</b>	<b>0,00</b>	<b>0,00</b>	<b>0,00</b>	<b>0,00</b>
	<b>84 Liegenschaften, Wohn- und Geschäftsgebäude</b>					<b>4.400,00</b>	<b>7.800,00</b>	<b>73.296,89</b>	<b>4.400,00</b>	<b>4.500,00</b>	<b>73.296,89</b>
<b>849000</b>	<b>Sonstige Liegenschaften</b>										
	<b>Mittelverwendung (Aufwendungen, Auszahlungen)</b>										
1/849000-728000	Konzepterstellung zur Aktivierung von Leerstand	2225	3225			0,00	4.700,00	0,00	0,00	4.700,00	0,00
<b>Summe Mittelverw.</b>	<b>849 Sonstige Liegenschaften</b>					<b>0,00</b>	<b>4.700,00</b>	<b>0,00</b>	<b>0,00</b>	<b>4.700,00</b>	<b>0,00</b>
	<b>84 Liegenschaften, Wohn- und Geschäftsgebäude</b>					<b>4.100,00</b>	<b>22.700,00</b>	<b>33.663,75</b>	<b>4.100,00</b>	<b>11.000,00</b>	<b>57.215,54</b>
<b>Saldo</b>	<b>849 Sonstige Liegenschaften</b>					<b>0,00</b>	<b>-4.700,00</b>	<b>0,00</b>	<b>0,00</b>	<b>-4.700,00</b>	<b>0,00</b>
	<b>84 Liegenschaften, Wohn- und Geschäftsgebäude</b>					<b>300,00</b>	<b>-14.900,00</b>	<b>39.633,14</b>	<b>300,00</b>	<b>-6.500,00</b>	<b>16.081,35</b>

		MVAG		VC	QU	DK	Ergebnisvoranschlag			Finanzierungsvoranschlag			
		EH	FH				VA 2025	VA 2024	RA 2023	VA 2025	VA 2024	RA 2023	
<b>85</b>	<b>Betriebe mit marktbestimmter Tätigkeit</b>												
<b>850</b>	<b>Betriebe der Wasserversorgung</b>												
<b>850000</b>	<b>Betriebe der Wasserversorgung</b>												
	<b>Mittelaufbringung (Erträge, Einzahlungen)</b>												
2/850000+300200	Tilgungszuschüsse (Bund)			3331	33		0,00	0,00	0,00	9.900,00	10.400,00	14.934,56	
2/850000+811000	Einnahmen aus Vermietung	2115	3115		14		300,00	300,00	300,00	300,00	300,00	300,00	
2/850000+813000	Erträge aus der Auflösung von Investitionszuschüssen (Kapitaltransfers)	2127					32.800,00	32.800,00	35.626,95	0,00	0,00	0,00	
2/850000+817000	Erträge aus der Auflösung von sonstigen Rückstellungen	2117					0,00	0,00	2.562,21	0,00	0,00	0,00	
2/850000+850000	Interessentenbeiträge	2111	3111		10		12.000,00	12.000,00	8.606,24	12.000,00	12.000,00	12.054,24	
2/850000+852000	Gebühren für die Benützung	2113	3113		12		113.700,00	107.200,00	102.154,32	113.700,00	107.200,00	97.188,96	
2/850000+852100	Zählermiete	2113	3113		12		100,00	100,00	67,20	100,00	100,00	62,40	
2/850000+860200	Zinszuschüsse (Bund)	2121	3121		15		9.800,00	9.500,00	9.159,44	9.800,00	9.500,00	9.159,44	
<b>Summe Mittelaufbr.</b>	<b>850000 Betriebe der Wasserversorgung</b>						<b>168.700,00</b>	<b>161.900,00</b>	<b>158.476,36</b>	<b>145.800,00</b>	<b>139.500,00</b>	<b>133.699,60</b>	

	MVAG	VC	QU	DK	Ergebnisvoranschlag			Finanzierungsvoranschlag				
					EH	FH	VA 2025	VA 2024	RA 2023	VA 2025	VA 2024	RA 2023
<b>850000</b>	<b>Betriebe der Wasserversorgung</b>											
<b>Mittelverwendung (Aufwendungen, Auszahlungen)</b>												
1/850000-346000			3614	65			0,00	0,00	0,00	37.200,00	24.200,00	24.771,00
1/850000-459000			2221	3221	23		600,00	600,00	403,86	600,00	600,00	403,86
1/850000-511000			2211	3211	20		8.300,00	10.200,00	9.393,59	8.300,00	10.200,00	9.393,59
1/850000-565000			2211	3211	20		600,00	300,00	306,00	600,00	300,00	306,00
1/850000-569000			2211	3211	20		200,00	200,00	214,87	200,00	200,00	214,87
1/850000-580000			2212	3212	20		300,00	300,00	339,21	300,00	300,00	339,21
1/850000-581200			2212	3212	20		0,00	0,00	36,30	0,00	0,00	36,30
1/850000-582000			2212	3212	20		2.000,00	2.200,00	2.191,33	2.000,00	2.200,00	2.191,33
1/850000-590000			2212	3212	20		100,00	100,00	68,56	100,00	100,00	68,56
1/850000-591000			2214				100,00	100,00	0,00	0,00	0,00	0,00
1/850000-592000			2214				100,00	200,00	0,00	0,00	0,00	0,00
1/850000-593000			2214				0,00	0,00	135,65	0,00	0,00	0,00
1/850000-600000			2222	3222	24		10.800,00	15.000,00	9.219,50	10.800,00	15.000,00	9.219,50
1/850000-612000			2224	3224	24		10.000,00	10.000,00	10.053,26	10.000,00	10.000,00	10.053,26
1/850000-619000			2224	3224	24		1.500,00	1.300,00	776,17	1.500,00	1.300,00	776,17
1/850000-631000			2222	3222	24		700,00	700,00	637,27	700,00	700,00	637,27
1/850000-650000			2241	3241	25		48.400,00	31.700,00	28.561,51	48.400,00	31.700,00	28.561,51
1/850000-670000			2222	3222	24		700,00	700,00	710,75	700,00	700,00	710,75
1/850000-680000			2226				59.100,00	59.100,00	64.990,02	0,00	0,00	0,00
1/850000-710000			2225	3225	24		100,00	100,00	768,30	100,00	100,00	768,30
1/850000-720099			2225	3225	24	*	4.000,00	4.000,00	3.392,04	4.000,00	4.000,00	3.392,04
1/850000-720199			2225	3225	24	*	33.000,00	33.000,00	32.229,35	33.000,00	33.000,00	32.229,35
1/850000-720299			2225	3225	24	*	2.400,00	2.400,00	2.262,62	2.400,00	2.400,00	2.262,62
1/850000-724000			2225	3225	24		100,00	200,00	218,13	100,00	200,00	218,13
1/850000-728000			2225	3225	24		7.500,00	7.000,00	8.169,09	7.500,00	7.000,00	8.169,09
1/850000-729920			2225	3225	24		12.000,00	12.000,00	4.434,40	12.000,00	12.000,00	4.434,40
<b>Summe Mittelverw.</b>	<b>850000</b>	<b>Betriebe der Wasserversorgung</b>					<b>202.600,00</b>	<b>191.400,00</b>	<b>179.511,78</b>	<b>180.500,00</b>	<b>156.200,00</b>	<b>139.157,11</b>
<b>Saldo</b>	<b>850000</b>	<b>Betriebe der Wasserversorgung</b>					<b>-33.900,00</b>	<b>-29.500,00</b>	<b>-21.035,42</b>	<b>-34.700,00</b>	<b>-16.700,00</b>	<b>-5.457,51</b>

	MVAG	VC	QU	DK	Ergebnisvoranschlag			Finanzierungsvoranschlag							
					EH	FH	VA 2025	VA 2024	RA 2023	VA 2025	VA 2024	RA 2023			
<b>850004</b>	<b>Betriebe der Wasserversorgung</b>														
<b>Mittelaufbringung (Erträge, Einzahlungen)</b>															
2/850004+813000					2127		800,00	800,00	775,30	0,00	0,00	0,00			
6/850004+894000					2301	1	0,00	31.400,00	0,00	0,00	0,00	0,00			
<b>Summe Mittelaufbr.</b>	<b>850004</b>	<b>Betriebe der Wasserversorgung</b>					<b>800,00</b>	<b>32.200,00</b>	<b>775,30</b>	<b>0,00</b>	<b>0,00</b>	<b>0,00</b>			
<b>850004</b>	<b>Betriebe der Wasserversorgung</b>														
<b>Mittelverwendung (Aufwendungen, Auszahlungen)</b>															
5/850004-004000						3412	1	40	0,00	0,00	0,00	0,00	1.500,00	0,00	
5/850004-004800						3412	1	40	0,00	0,00	0,00	0,00	0,00	5.348,11	
1/850004-346000						3614		65	0,00	0,00	0,00	0,00	11.000,00	11.466,37	
1/850004-650000						2241	3241	25	0,00	18.500,00	16.426,19	0,00	18.500,00	16.426,19	
1/850004-680000						2226			0,00	0,00	726,32	0,00	0,00	0,00	
5/850004-729900						2225	3225	1	24	0,00	29.900,00	36.476,39	0,00	29.900,00	36.476,39
<b>Summe Mittelverw.</b>	<b>850004</b>	<b>Betriebe der Wasserversorgung</b>					<b>0,00</b>	<b>48.400,00</b>	<b>53.628,90</b>	<b>0,00</b>	<b>60.900,00</b>	<b>69.717,06</b>			
<b>Saldo</b>	<b>850004</b>	<b>Betriebe der Wasserversorgung</b>					<b>800,00</b>	<b>-16.200,00</b>	<b>-52.853,60</b>	<b>0,00</b>	<b>-60.900,00</b>	<b>-69.717,06</b>			
<b>850005</b>	<b>Wasserleitung Komas</b>														
<b>Mittelaufbringung (Erträge, Einzahlungen)</b>															
6/850005+307100						3334	1	34	0,00	0,00	0,00	0,00	0,00	4.434,40	
2/850005+813000						2127			400,00	0,00	0,00	0,00	0,00	0,00	
6/850005+816000						2114	3114	1	13	0,00	0,00	1.399,72	0,00	0,00	1.399,72
6/850005+829900						2116	3116	1	18	0,00	10.300,00	3.598,70	0,00	10.300,00	3.598,70
<b>Summe Mittelaufbr.</b>	<b>850005</b>	<b>Wasserleitung Komas</b>					<b>400,00</b>	<b>10.300,00</b>	<b>4.998,42</b>	<b>0,00</b>	<b>10.300,00</b>	<b>9.432,82</b>			

	MVAG	VC	QU	DK	Ergebnisvoranschlag			Finanzierungsvoranschlag						
					EH	FH	VA 2025	VA 2024	RA 2023	VA 2025	VA 2024	RA 2023		
<b>850005</b>	<b>Wasserleitung Komas</b>													
<b>Mittelverwendung (Aufwendungen, Auszahlungen)</b>														
5/850005-004000					3412	1	40	0,00	0,00	0,00	0,00	200,00	2.039,92	
5/850005-004800					3412	1	40	0,00	0,00	0,00	0,00	10.100,00	0,00	
1/850005-680000					2226			0,00	0,00	476,82	0,00	0,00	0,00	
<b>Summe Mittelverw.</b>	<b>850005</b>	<b>Wasserleitung Komas</b>						<b>0,00</b>	<b>0,00</b>	<b>476,82</b>	<b>0,00</b>	<b>10.300,00</b>	<b>2.039,92</b>	
<b>Saldo</b>	<b>850005</b>	<b>Wasserleitung Komas</b>						<b>400,00</b>	<b>10.300,00</b>	<b>4.521,60</b>	<b>0,00</b>	<b>0,00</b>	<b>7.392,90</b>	
<b>850006</b>	<b>WVA BA06-Leitungsinformationssystem</b>													
<b>Mittelaufbringung (Erträge, Einzahlungen)</b>														
6/850006+300000					3331	1	33	0,00	0,00	0,00	0,00	0,00	19.548,00	
6/850006+301000					3331	1	33	0,00	0,00	0,00	0,00	0,00	6.375,00	
6/850006+829900					2116	3116	1	18	0,00	1.200,00	6.016,92	0,00	1.200,00	6.016,92
<b>Summe Mittelaufbr.</b>	<b>850006</b>	<b>WVA BA06-Leitungsinformationssystem</b>						<b>0,00</b>	<b>1.200,00</b>	<b>6.016,92</b>	<b>0,00</b>	<b>1.200,00</b>	<b>31.939,92</b>	
<b>850006</b>	<b>WVA BA06-Leitungsinformationssystem</b>													
<b>Mittelverwendung (Aufwendungen, Auszahlungen)</b>														
5/850006-070000					3411	1	42	0,00	0,00	0,00	0,00	1.200,00	18.920,14	
<b>Summe Mittelverw.</b>	<b>850006</b>	<b>WVA BA06-Leitungsinformationssystem</b>						<b>0,00</b>	<b>0,00</b>	<b>0,00</b>	<b>0,00</b>	<b>1.200,00</b>	<b>18.920,14</b>	
<b>Saldo</b>	<b>850006</b>	<b>WVA BA06-Leitungsinformationssystem</b>						<b>0,00</b>	<b>1.200,00</b>	<b>6.016,92</b>	<b>0,00</b>	<b>0,00</b>	<b>13.019,78</b>	
<b>850099</b>	<b>Betriebe der Wasserversorgung</b>													
<b>Mittelaufbringung (Erträge, Einzahlungen)</b>														
6/850099+829900					2116	3116	5	18	0,00	0,00	36.476,39	0,00	0,00	36.476,39
6/850099+829920					2116	3116	5	18	12.000,00	12.000,00	0,00	12.000,00	12.000,00	0,00
6/850099+894000					2301		5		0,00	0,00	9.615,62	0,00	0,00	0,00
<b>Summe Mittelaufbr.</b>	<b>850099</b>	<b>Betriebe der Wasserversorgung</b>							<b>12.000,00</b>	<b>12.000,00</b>	<b>46.092,01</b>	<b>12.000,00</b>	<b>12.000,00</b>	<b>36.476,39</b>
	<b>850</b>	<b>Betriebe der Wasserversorgung</b>							<b>181.900,00</b>	<b>217.600,00</b>	<b>216.359,01</b>	<b>157.800,00</b>	<b>163.000,00</b>	<b>211.548,73</b>

		MVAG			DK	Ergebnisvoranschlag			Finanzierungsvoranschlag		
		EH	FH	VC QU		VA 2025	VA 2024	RA 2023	VA 2025	VA 2024	RA 2023
<b>850099</b>	<b>Betriebe der Wasserversorgung</b>										
<b>Mittelverwendung (Aufwendungen, Auszahlungen)</b>											
5/850099-729900	Sonstige Aufwendungen (Zuführung Vorhaben)	2225	3225	5	24	0,00	0,00	9.615,62	0,00	0,00	9.615,62
5/850099-794000	Zuweisung an zweckgebundene Haushaltsrücklagen	2401		5		0,00	0,00	36.476,39	0,00	0,00	0,00
5/850099-794200	Zuweisung an zweckgebundene Haushaltsrücklagen (Anschlussgebühren)	2401		5		12.000,00	12.000,00	0,00	0,00	0,00	0,00
<b>Summe Mittelverw.</b>	<b>850099 Betriebe der Wasserversorgung</b>					<b>12.000,00</b>	<b>12.000,00</b>	<b>46.092,01</b>	<b>0,00</b>	<b>0,00</b>	<b>9.615,62</b>
<b>Saldo</b>	<b>850099 Betriebe der Wasserversorgung</b>					<b>0,00</b>	<b>0,00</b>	<b>0,00</b>	<b>12.000,00</b>	<b>12.000,00</b>	<b>26.860,77</b>
	<b>850 Betriebe der Wasserversorgung</b>					<b>214.600,00</b>	<b>251.800,00</b>	<b>279.709,51</b>	<b>180.500,00</b>	<b>228.600,00</b>	<b>239.449,85</b>
<b>Saldo</b>	<b>850 Betriebe der Wasserversorgung</b>					<b>-32.700,00</b>	<b>-34.200,00</b>	<b>-63.350,50</b>	<b>-22.700,00</b>	<b>-65.600,00</b>	<b>-27.901,12</b>
<b>851</b>	<b>Betriebe der Abwasserbeseitigung</b>										
<b>851000</b>	<b>Abwasserbeseitigung</b>										
<b>Mittelaufbringung (Erträge, Einzahlungen)</b>											
2/851000+300200	Tilgungszuschüsse (Bund)		3331	33		0,00	0,00	0,00	63.800,00	61.400,00	63.947,42
2/851000+810000	Erträge aus Leistungen / Strom PV-Anlage	2114	3114	13		2.500,00	2.500,00	2.553,75	2.500,00	2.500,00	2.553,75
2/851000+813000	Erträge aus der Auflösung von Investitionszuschüssen (Kapitaltransfers)	2127				43.100,00	44.600,00	44.555,08	0,00	0,00	0,00
2/851000+816000	Kostenersätze	2114	3114	13		300,00	300,00	312,54	300,00	300,00	312,54
2/851000+817000	Erträge aus der Auflösung von sonstigen Rückstellungen	2117				0,00	0,00	34.358,44	0,00	0,00	0,00
2/851000+850000	Interessentenbeiträge von Grundeigent.	2111	3111	10		17.000,00	17.000,00	15.326,56	17.000,00	17.000,00	17.051,56
2/851000+852000	Gebühren für die Benützung von Gde. Einr.	2113	3113	12		212.300,00	209.500,00	205.824,68	212.300,00	209.500,00	194.850,66
2/851000+860200	Zinszuschüsse (Bund)	2121	3121	15		40.600,00	38.300,00	36.779,58	40.600,00	38.300,00	36.779,58
<b>Summe Mittelaufbr.</b>	<b>851000 Abwasserbeseitigung</b>					<b>315.800,00</b>	<b>312.200,00</b>	<b>339.710,63</b>	<b>336.500,00</b>	<b>329.000,00</b>	<b>315.495,51</b>

	MVAG	VC	QU	DK	Ergebnisvoranschlag			Finanzierungsvoranschlag			
					EH	FH	VA 2025	VA 2024	RA 2023	VA 2025	VA 2024
<b>851000</b>	<b>Abwasserbeseitigung</b>										
<b>Mittelverwendung (Aufwendungen, Auszahlungen)</b>											
1/851000-346000											
1/851000-400000											
1/851000-451000											
1/851000-452000											
1/851000-454000											
1/851000-455000											
1/851000-459000											
1/851000-511000											
1/851000-523000											
1/851000-565000											
1/851000-569000											
1/851000-580000											
1/851000-581200											
1/851000-582000											
1/851000-590000											
1/851000-591000											
1/851000-592000											
1/851000-600000											
1/851000-612000											
1/851000-617000											
1/851000-631000											
1/851000-650000											
1/851000-670000											
1/851000-680000											
1/851000-710000											
1/851000-711000											
1/851000-720099											
1/851000-720199											

	MVAG	VC	QU	DK	Ergebnisvoranschlag			Finanzierungsvoranschlag			
					EH	FH	VA 2025	VA 2024	RA 2023	VA 2025	VA 2024
1/851000-720299	Vergütung Vertretungskörper	2225	3225	24	*	3.500,00	3.500,00	3.393,93	3.500,00	3.500,00	3.393,93
1/851000-724000	Reisegebühren	2225	3225	24		400,00	1.000,00	1.452,69	400,00	1.000,00	1.452,69
1/851000-728000	Entgelte für sonstige Leistungen	2225	3225	24		20.000,00	20.000,00	18.734,44	20.000,00	20.000,00	18.558,44
1/851000-729930	Zuführung Anschlussgebühren zu Projekten	2225	3225	24		17.000,00	17.000,00	5.356,26	17.000,00	17.000,00	5.356,26
<b>Summe Mittelverw.</b>	<b>851000 Abwasserbeseitigung</b>					<b>425.300,00</b>	<b>402.800,00</b>	<b>413.719,68</b>	<b>423.600,00</b>	<b>369.300,00</b>	<b>434.930,10</b>
<b>Saldo</b>	<b>851000 Abwasserbeseitigung</b>					<b>-109.500,00</b>	<b>-90.600,00</b>	<b>-74.009,05</b>	<b>-87.100,00</b>	<b>-40.300,00</b>	<b>-119.434,59</b>
<b>851004 Abwasserbeseitigung</b>											
<b>Mittelaufbringung (Erträge, Einzahlungen)</b>											
6/851004+341000	Investitionsdarlehen von Land		3511	1 54		0,00	0,00	0,00	0,00	0,00	11.600,00
<b>Summe Mittelaufbr.</b>	<b>851004 Abwasserbeseitigung</b>					<b>0,00</b>	<b>0,00</b>	<b>0,00</b>	<b>0,00</b>	<b>0,00</b>	<b>11.600,00</b>
<b>851004 Abwasserbeseitigung</b>											
<b>Mittelverwendung (Aufwendungen, Auszahlungen)</b>											
<b>Summe Mittelverw.</b>	<b>851004 Abwasserbeseitigung</b>					<b>0,00</b>	<b>0,00</b>	<b>0,00</b>	<b>0,00</b>	<b>0,00</b>	<b>0,00</b>
<b>Saldo</b>	<b>851004 Abwasserbeseitigung</b>					<b>0,00</b>	<b>0,00</b>	<b>0,00</b>	<b>0,00</b>	<b>0,00</b>	<b>11.600,00</b>
<b>851005 Kanalerweiterung Haibach Süd BA05</b>											
<b>Mittelaufbringung (Erträge, Einzahlungen)</b>											
2/851005+300200	Tilgungszuschüsse (Bund)		3331	33		0,00	0,00	0,00	0,00	5.100,00	5.187,92
6/851005+341000	Investitionsdarlehen von Land		3511	1 54		0,00	0,00	0,00	0,00	0,00	11.800,00
2/851005+860200	Zinsenzuschüsse (Bund)	2121	3121	15		0,00	600,00	562,08	0,00	600,00	562,08
<b>Summe Mittelaufbr.</b>	<b>851005 Kanalerweiterung Haibach Süd BA05</b>					<b>0,00</b>	<b>600,00</b>	<b>562,08</b>	<b>0,00</b>	<b>5.700,00</b>	<b>17.550,00</b>
<b>851005 Kanalerweiterung Haibach Süd BA05</b>											
<b>Mittelverwendung (Aufwendungen, Auszahlungen)</b>											
1/851005-346000	Invest.Darl. von Finanzunternehmungen		3614	65		0,00	0,00	0,00	0,00	4.700,00	5.332,47
1/851005-650000	Zinsen für Finanzschulden - Inland	2241	3241	25		0,00	12.600,00	10.316,99	0,00	12.600,00	10.316,99
<b>Summe Mittelverw.</b>	<b>851005 Kanalerweiterung Haibach Süd BA05</b>					<b>0,00</b>	<b>12.600,00</b>	<b>10.316,99</b>	<b>0,00</b>	<b>17.300,00</b>	<b>15.649,46</b>
<b>Saldo</b>	<b>851005 Kanalerweiterung Haibach Süd BA05</b>					<b>0,00</b>	<b>-12.000,00</b>	<b>-9.754,91</b>	<b>0,00</b>	<b>-11.600,00</b>	<b>1.900,54</b>
<b>851006 Kanalsanierung BA06 (Ortskern)</b>											
<b>Mittelaufbringung (Erträge, Einzahlungen)</b>											
<b>Summe Mittelaufbr.</b>	<b>851006 Kanalsanierung BA06 (Ortskern)</b>					<b>0,00</b>	<b>0,00</b>	<b>0,00</b>	<b>0,00</b>	<b>0,00</b>	<b>0,00</b>

	MVAG	VC	QU	DK	Ergebnisvoranschlag			Finanzierungsvoranschlag		
					EH	FH	VA 2025	VA 2024	RA 2023	VA 2025
<b>851006</b>	<b>Kanalsanierung BA06 (Ortskern)</b>									
<b>Mittelverwendung (Aufwendungen, Auszahlungen)</b>										
1/851006-346000			3614	65	0,00	0,00	0,00	0,00	3.300,00	3.716,34
1/851006-650000			2241	3241	25	0,00	8.800,00	7.190,20	0,00	8.800,00
1/851006-680000			2226			9.600,00	9.600,00	9.609,30	0,00	0,00
<b>Summe Mittelverw.</b>	<b>851006</b>	<b>Kanalsanierung BA06 (Ortskern)</b>				<b>9.600,00</b>	<b>18.400,00</b>	<b>16.799,50</b>	<b>0,00</b>	<b>12.100,00</b>
<b>Saldo</b>	<b>851006</b>	<b>Kanalsanierung BA06 (Ortskern)</b>				<b>-9.600,00</b>	<b>-18.400,00</b>	<b>-16.799,50</b>	<b>0,00</b>	<b>-12.100,00</b>
<b>851007</b>	<b>Sanierung E-Technik KA+PW</b>									
<b>Mittelaufbringung (Erträge, Einzahlungen)</b>										
2/851007+813000			2127			6.900,00	6.900,00	6.939,89	0,00	0,00
<b>Summe Mittelaufbr.</b>	<b>851007</b>	<b>Sanierung E-Technik KA+PW</b>				<b>6.900,00</b>	<b>6.900,00</b>	<b>6.939,89</b>	<b>0,00</b>	<b>0,00</b>
<b>851007</b>	<b>Sanierung E-Technik KA+PW</b>									
<b>Mittelverwendung (Aufwendungen, Auszahlungen)</b>										
5/851007-004000			3412	1	40	0,00	0,00	0,00	0,00	1.402,39
1/851007-346000			3614	65		0,00	0,00	0,00	0,00	6.298,85
1/851007-650000			2241	3241	25	0,00	10.100,00	9.023,45	0,00	10.100,00
1/851007-680000			2226			1.200,00	1.200,00	1.200,00	0,00	0,00
5/851007-729900			2225	3225	1	24	0,00	0,00	0,00	30.697,61
<b>Summe Mittelverw.</b>	<b>851007</b>	<b>Sanierung E-Technik KA+PW</b>				<b>1.200,00</b>	<b>11.300,00</b>	<b>40.921,06</b>	<b>0,00</b>	<b>16.200,00</b>
<b>Saldo</b>	<b>851007</b>	<b>Sanierung E-Technik KA+PW</b>				<b>5.700,00</b>	<b>-4.400,00</b>	<b>-33.981,17</b>	<b>0,00</b>	<b>-16.200,00</b>
<b>851008</b>	<b>Kanalbau Kommas</b>									
<b>Mittelaufbringung (Erträge, Einzahlungen)</b>										
6/851008+307100			3334	1	34	0,00	0,00	0,00	6.900,00	13.000,00
2/851008+813000			2127			600,00	600,00	635,37	0,00	0,00
6/851008+829900			2116	3116	1	18	0,00	18.400,00	23.910,49	23.910,49
<b>Summe Mittelaufbr.</b>	<b>851008</b>	<b>Kanalbau Kommas</b>				<b>600,00</b>	<b>19.000,00</b>	<b>24.545,86</b>	<b>6.900,00</b>	<b>31.400,00</b>

	MVAG	VC	QU	DK	Ergebnisvoranschlag			Finanzierungsvoranschlag					
					EH	FH	VA 2025	VA 2024	RA 2023	VA 2025	VA 2024	RA 2023	
<b>851008</b>	<b>Kanalbau Komas</b>												
<b>Mittelverwendung (Aufwendungen, Auszahlungen)</b>													
5/851008-004000					3412	1	40	0,00	0,00	0,00	0,00	300,00	18.601,42
5/851008-004800					3412	1	40	0,00	0,00	0,00	0,00	38.000,00	0,00
1/851008-346000					3614	65		0,00	0,00	0,00	0,00	5.200,00	5.417,90
1/851008-650000					2241	3241	25	0,00	8.700,00	7.761,43	0,00	8.700,00	7.761,43
<b>Summe Mittelverw.</b>	<b>851008</b>							<b>0,00</b>	<b>8.700,00</b>	<b>7.761,43</b>	<b>0,00</b>	<b>52.200,00</b>	<b>31.780,75</b>
<b>Saldo</b>	<b>851008</b>							<b>600,00</b>	<b>10.300,00</b>	<b>16.784,43</b>	<b>6.900,00</b>	<b>-20.800,00</b>	<b>-7.870,26</b>
<b>851009</b>	<b>Leitungsinformationssystem</b>												
<b>Mittelaufbringung (Erträge, Einzahlungen)</b>													
6/851009+300000					3331	1	33	0,00	0,00	0,00	0,00	0,00	7.584,30
6/851009+307100					3334	1	34	0,00	0,00	0,00	0,00	4.000,00	5.356,26
6/851009+829900					2116	3116	1	18	0,00	0,00	17.874,83	0,00	17.874,83
<b>Summe Mittelaufbr.</b>	<b>851009</b>							<b>0,00</b>	<b>0,00</b>	<b>17.874,83</b>	<b>0,00</b>	<b>4.000,00</b>	<b>30.815,39</b>
<b>851009</b>	<b>Leitungsinformationssystem</b>												
<b>Mittelverwendung (Aufwendungen, Auszahlungen)</b>													
5/851009-070000					3411	1	42	0,00	0,00	0,00	0,00	4.000,00	0,00
<b>Summe Mittelverw.</b>	<b>851009</b>							<b>0,00</b>	<b>0,00</b>	<b>0,00</b>	<b>0,00</b>	<b>4.000,00</b>	<b>0,00</b>
<b>Saldo</b>	<b>851009</b>							<b>0,00</b>	<b>0,00</b>	<b>17.874,83</b>	<b>0,00</b>	<b>0,00</b>	<b>30.815,39</b>
<b>851009</b>	<b>Betriebe der Abwasserbeseitigung</b>												
<b>Mittelaufbringung (Erträge, Einzahlungen)</b>													
6/851009+829900					2116	3116	5	18	0,00	0,00	30.697,61	0,00	30.697,61
6/851009+829930					2116	3116	5	18	10.100,00	0,00	0,00	10.100,00	0,00
6/851009+894000					2301	5			0,00	0,00	39.417,76	0,00	0,00
6/851009+894300					2301	5			0,00	0,00	2.367,56	0,00	0,00
<b>Summe Mittelaufbr.</b>	<b>851009</b>								<b>10.100,00</b>	<b>0,00</b>	<b>72.482,93</b>	<b>10.100,00</b>	<b>30.697,61</b>

		MVAG	VC	QU	DK	Ergebnisvoranschlag			Finanzierungsvoranschlag			
						EH	FH	VA 2025	VA 2024	RA 2023	VA 2025	VA 2024
<b>851099</b>	<b>Betriebe der Abwasserbeseitigung</b>											
<b>Mittelverwendung (Aufwendungen, Auszahlungen)</b>												
5/851099-729900	Sonstige Aufwendungen (Zuführung an Vorhaben)	2225	3225	5	24		0,00	0,00	41.785,32	0,00	0,00	41.785,32
5/851099-794000	Zuweisung an zweckgebundene Haushaltsrücklagen	2401		5			0,00	0,00	30.697,61	0,00	0,00	0,00
5/851099-794300	Zuweisung an zweckgebundene Haushaltsrücklagen (Anschlussgebühren)	2401		5			10.100,00	0,00	0,00	0,00	0,00	0,00
<b>Summe Mittelverw.</b>	<b>851099 Betriebe der Abwasserbeseitigung</b>						<b>10.100,00</b>	<b>0,00</b>	<b>72.482,93</b>	<b>0,00</b>	<b>0,00</b>	<b>41.785,32</b>
<b>Saldo</b>	<b>851099 Betriebe der Abwasserbeseitigung</b>						<b>0,00</b>	<b>0,00</b>	<b>0,00</b>	<b>10.100,00</b>	<b>0,00</b>	<b>-11.087,71</b>
<b>851990</b>	<b>Betriebe der Abwasserbeseitigung</b>											
<b>Mittelaufbringung (Erträge, Einzahlungen)</b>												
6/851990+301900	KTZ v. Land (Schuldenerlass)			3331	5	33	0,00	0,00	0,00	0,00	11.600,00	0,00
<b>Summe Mittelaufbr.</b>	<b>851990 Betriebe der Abwasserbeseitigung</b>						<b>0,00</b>	<b>0,00</b>	<b>0,00</b>	<b>0,00</b>	<b>11.600,00</b>	<b>0,00</b>
	<b>851 Betriebe der Abwasserbeseitigung</b>						<b>333.400,00</b>	<b>338.700,00</b>	<b>462.116,22</b>	<b>353.500,00</b>	<b>381.700,00</b>	<b>430.069,00</b>
<b>851990</b>	<b>Betriebe der Abwasserbeseitigung</b>											
<b>Mittelverwendung (Aufwendungen, Auszahlungen)</b>												
5/851990-341900	Investitionsdarlehen von Ländern, Landesfonds und Landeskammern			3611	5	64	0,00	0,00	0,00	0,00	11.600,00	0,00
<b>Summe Mittelverw.</b>	<b>851990 Betriebe der Abwasserbeseitigung</b>						<b>0,00</b>	<b>0,00</b>	<b>0,00</b>	<b>0,00</b>	<b>11.600,00</b>	<b>0,00</b>
<b>Saldo</b>	<b>851990 Betriebe der Abwasserbeseitigung</b>						<b>0,00</b>	<b>0,00</b>	<b>0,00</b>	<b>0,00</b>	<b>0,00</b>	<b>0,00</b>
	<b>851 Betriebe der Abwasserbeseitigung</b>						<b>446.200,00</b>	<b>453.800,00</b>	<b>562.001,59</b>	<b>423.600,00</b>	<b>482.700,00</b>	<b>582.474,47</b>
<b>Saldo</b>	<b>851 Betriebe der Abwasserbeseitigung</b>						<b>-112.800,00</b>	<b>-115.100,00</b>	<b>-99.885,37</b>	<b>-70.100,00</b>	<b>-101.000,00</b>	<b>-152.405,47</b>
<b>853</b>	<b>Betriebe für die Errichtung und Verwaltung von Wohn- und Geschäftsgebäuden</b>											
<b>853000</b>	<b>Betrieb f.Wohn- und Geschäftsgebäude</b>											
<b>Mittelaufbringung (Erträge, Einzahlungen)</b>												
2/853000+811000	Einnahmen aus Vermietung	2115	3115		14		26.400,00	26.400,00	22.896,59	26.400,00	26.400,00	22.896,59
2/853000+811100	Betriebskostenersätze	2115	3115		14		6.600,00	4.800,00	6.295,68	6.600,00	4.800,00	6.295,68
2/853000+813000	Erträge aus der Auflösung von Investitionszuschüssen (Kapitaltransfers)	2127					6.500,00	6.500,00	6.496,12	0,00	0,00	0,00
<b>Summe Mittelaufbr.</b>	<b>853000 Betrieb f.Wohn- und Geschäftsgebäude</b>						<b>39.500,00</b>	<b>37.700,00</b>	<b>35.688,39</b>	<b>33.000,00</b>	<b>31.200,00</b>	<b>29.192,27</b>

	MVAG	VC	QU	DK	Ergebnisvoranschlag			Finanzierungsvoranschlag				
					EH	FH	VA 2025	VA 2024	RA 2023	VA 2025	VA 2024	RA 2023
<b>853000</b>	<b>Betrieb f.Wohn- und Geschäftsgebäude</b>											
<b>Mittelverwendung (Aufwendungen, Auszahlungen)</b>												
1/853000-346000						3614	65	0,00	0,00	0,00	0,00	3.702,10
1/853000-600000					2222	3222	24	1.000,00	1.000,00	698,10	1.000,00	698,10
1/853000-600001					2222	3222	24	10.500,00	10.500,00	9.784,04	10.500,00	9.784,04
1/853000-614000					2224	3224	24	2.400,00	1.900,00	0,00	2.400,00	6.311,86
1/853000-650000					2241	3241	25	0,00	0,00	492,73	0,00	492,73
1/853000-670000					2222	3222	24	1.300,00	1.200,00	1.192,43	1.300,00	1.192,43
1/853000-680000					2226			13.500,00	13.500,00	13.506,18	0,00	0,00
1/853000-710000					2225	3225	24	500,00	500,00	441,32	500,00	441,32
1/853000-711000					2225	3225	24	2.800,00	2.800,00	2.678,47	2.800,00	2.678,47
1/853000-720099					2225	3225	24	200,00	200,00	137,22	200,00	137,22
1/853000-720199					2225	3225	24	7.400,00	7.400,00	7.460,26	7.400,00	7.460,26
1/853000-728000					2225	3225	24	400,00	600,00	195,32	400,00	195,32
<b>Summe Mittelverw.</b>	<b>853000</b>	<b>Betrieb f.Wohn- und Geschäftsgebäude</b>						<b>40.000,00</b>	<b>39.600,00</b>	<b>36.586,07</b>	<b>26.500,00</b>	<b>33.093,85</b>
<b>Saldo</b>	<b>853000</b>	<b>Betrieb f.Wohn- und Geschäftsgebäude</b>						<b>-500,00</b>	<b>-1.900,00</b>	<b>-897,68</b>	<b>6.500,00</b>	<b>-3.901,58</b>
<b>853001</b>	<b>Betriebe für die Errichtung und Verwaltung von Wohn- und Geschäftsgebäuden</b>											
<b>Mittelaufbringung (Erträge, Einzahlungen)</b>												
6/853001+307000						3334	1	0,00	0,00	0,00	0,00	20.000,00
6/853001+829900					2116	3116	1 18	0,00	0,00	12.345,54	0,00	12.345,54
<b>Summe Mittelaufbr.</b>	<b>853001</b>	<b>Betriebe für die Errichtung und Verwaltung von Wohn-</b>						<b>0,00</b>	<b>0,00</b>	<b>12.345,54</b>	<b>0,00</b>	<b>12.345,54</b>
	<b>853</b>	<b>Betriebe für die Errichtung und Verwaltung von Wohn-</b>						<b>39.500,00</b>	<b>37.700,00</b>	<b>48.033,93</b>	<b>33.000,00</b>	<b>41.537,81</b>
	<b>85</b>	<b>Betriebe mit marktbestimmter Tätigkeit</b>						<b>554.800,00</b>	<b>594.000,00</b>	<b>726.509,16</b>	<b>544.300,00</b>	<b>683.155,54</b>
	<b>8</b>	<b>Dienstleistungen</b>						<b>752.900,00</b>	<b>797.700,00</b>	<b>977.655,92</b>	<b>740.900,00</b>	<b>924.576,35</b>
<b>853001</b>	<b>Betriebe für die Errichtung und Verwaltung von Wohn- und Geschäftsgebäuden</b>											
<b>Mittelverwendung (Aufwendungen, Auszahlungen)</b>												
5/853001-614000					2224	3224	1 24	0,00	20.000,00	12.345,54	0,00	12.345,54
<b>Summe Mittelverw.</b>	<b>853001</b>	<b>Betriebe für die Errichtung und Verwaltung von Wohn-</b>						<b>0,00</b>	<b>20.000,00</b>	<b>12.345,54</b>	<b>0,00</b>	<b>12.345,54</b>
<b>Saldo</b>	<b>853001</b>	<b>Betriebe für die Errichtung und Verwaltung von Wohn-</b>						<b>0,00</b>	<b>-20.000,00</b>	<b>0,00</b>	<b>0,00</b>	<b>0,00</b>
	<b>853</b>	<b>Betriebe für die Errichtung und Verwaltung von Wohn-</b>						<b>40.000,00</b>	<b>59.600,00</b>	<b>48.931,61</b>	<b>26.500,00</b>	<b>45.439,39</b>
	<b>85</b>	<b>Betriebe mit marktbestimmter Tätigkeit</b>						<b>700.800,00</b>	<b>765.200,00</b>	<b>890.642,71</b>	<b>630.600,00</b>	<b>867.363,71</b>

	MVAG	VC	QU	DK	Ergebnisvoranschlag			Finanzierungsvoranschlag				
					EH	FH	VA 2025	VA 2024	RA 2023	VA 2025	VA 2024	RA 2023
	8											
	853											
Saldo	85											
	8											

ENTWURF

	MVAG	VC	QU	DK	Ergebnisvoranschlag			Finanzierungsvoranschlag		
					EH	FH	VA 2025	VA 2024	RA 2023	VA 2025
<b>9 Finanzwirtschaft</b>										
<b>91</b>	<b>Kapitalvermögen und Stiftungen ohne eigene Rechtspersönlichkeit</b>									
<b>910</b>	<b>Geldverkehr</b>									
<b>910000</b>	<b>Geldverkehr</b>									
<b>Mittelaufbringung (Erträge, Einzahlungen)</b>										
2/910000+823000	Zinsen aus dem Geldverkehr(Haben)	2131	3131	14	500,00	500,00	3,29	500,00	500,00	3,29
<b>Summe Mittelaufbr.</b>	<b>910</b>	<b>Geldverkehr</b>			<b>500,00</b>	<b>500,00</b>	<b>3,29</b>	<b>500,00</b>	<b>500,00</b>	<b>3,29</b>
<b>910000</b>	<b>Geldverkehr</b>									
<b>Mittelverwendung (Aufwendungen, Auszahlungen)</b>										
1/910000-650000	Sonstige Zinsen	2241	3241	25	2.000,00	3.500,00	13.579,43	2.000,00	3.500,00	13.579,43
1/910000-659000	Geldverkehrsspesen	2244	3244	24	2.800,00	3.000,00	3.017,98	2.800,00	3.000,00	3.017,98
1/910000-710000	Zinsertragsteuer	2225	3225	24	100,00	100,00	0,82	100,00	100,00	0,82
1/910000-711000	Säumniszuschläge	2225	3225	24	100,00	100,00	77,00	100,00	100,00	77,00
<b>Summe Mittelverw.</b>	<b>910</b>	<b>Geldverkehr</b>			<b>5.000,00</b>	<b>6.700,00</b>	<b>16.675,23</b>	<b>5.000,00</b>	<b>6.700,00</b>	<b>16.675,23</b>
<b>Saldo</b>	<b>910</b>	<b>Geldverkehr</b>			<b>-4.500,00</b>	<b>-6.200,00</b>	<b>-16.671,94</b>	<b>-4.500,00</b>	<b>-6.200,00</b>	<b>-16.671,94</b>
<b>914</b>	<b>Beteiligungen</b>									
<b>914000</b>	<b>Beteiligungen</b>									
<b>Mittelaufbringung (Erträge, Einzahlungen)</b>										
<b>Summe Mittelaufbr.</b>	<b>914</b>	<b>Beteiligungen</b>			<b>0,00</b>	<b>0,00</b>	<b>0,00</b>	<b>0,00</b>	<b>0,00</b>	<b>0,00</b>
	<b>91</b>	<b>Kapitalvermögen und Stiftungen ohne eigene Rechtsp</b>			<b>500,00</b>	<b>500,00</b>	<b>3,29</b>	<b>500,00</b>	<b>500,00</b>	<b>3,29</b>
<b>914000</b>	<b>Beteiligungen</b>									
<b>Mittelverwendung (Aufwendungen, Auszahlungen)</b>										
1/914000-755000	Lfd. TZ an Unternehmungen (Liquiditätszuschuss KG)	2233	3233	27	40.700,00	31.500,00	22.200,00	40.700,00	31.500,00	22.200,00
<b>Summe Mittelverw.</b>	<b>914</b>	<b>Beteiligungen</b>			<b>40.700,00</b>	<b>31.500,00</b>	<b>22.200,00</b>	<b>40.700,00</b>	<b>31.500,00</b>	<b>22.200,00</b>
	<b>91</b>	<b>Kapitalvermögen und Stiftungen ohne eigene Rechtsp</b>			<b>45.700,00</b>	<b>38.200,00</b>	<b>38.875,23</b>	<b>45.700,00</b>	<b>38.200,00</b>	<b>38.875,23</b>
<b>Saldo</b>	<b>914</b>	<b>Beteiligungen</b>			<b>-40.700,00</b>	<b>-31.500,00</b>	<b>-22.200,00</b>	<b>-40.700,00</b>	<b>-31.500,00</b>	<b>-22.200,00</b>
	<b>91</b>	<b>Kapitalvermögen und Stiftungen ohne eigene Rechtsp</b>			<b>-45.200,00</b>	<b>-37.700,00</b>	<b>-38.871,94</b>	<b>-45.200,00</b>	<b>-37.700,00</b>	<b>-38.871,94</b>

	MVAG	VC	QU	DK	Ergebnisvoranschlag			Finanzierungsvoranschlag			
					EH	FH	VA 2025	VA 2024	RA 2023	VA 2025	VA 2024
<b>92</b>	<b>Öffentliche Abgaben</b>										
<b>920</b>	<b>Ausschließliche Gemeindeabgaben</b>										
<b>920000</b>	<b>Ausschließliche Gemeindeabgaben</b>										
<b>Mittelaufbringung (Erträge, Einzahlungen)</b>											
6/920000+829950	Sonstige Erträge - AB Verkehr	2116	3116	5	18	2.600,00	2.600,00	4.605,30	2.600,00	2.600,00	4.605,30
6/920000+829960	Sonstige Erträge - AB Wasser	2116	3116	5	18	800,00	800,00	670,81	800,00	800,00	670,81
6/920000+829970	Sonstige Erträge - AB Abwasser	2116	3116	5	18	1.600,00	1.600,00	1.332,42	1.600,00	1.600,00	1.332,42
2/920000+830000	Grundsteuer A	2111	3111	10		8.400,00	8.400,00	8.592,08	8.400,00	8.400,00	8.030,59
2/920000+831000	Grundsteuer B	2111	3111	10		95.200,00	94.700,00	97.692,52	95.200,00	94.700,00	89.990,14
2/920000+833100	Kommunalsteuer	2111	3111	10		176.100,00	160.000,00	174.368,29	176.100,00	160.000,00	174.368,29
2/920000+838000	Hundeabgabe	2111	3111	10		2.600,00	2.700,00	2.840,00	2.600,00	2.700,00	2.640,00
2/920000+842000	Gemeindezuschlag zur Freizeitwohnungspauschale	2111	3111	10		2.800,00	2.800,00	3.060,00	2.800,00	2.800,00	0,00
2/920000+844100	Aufschließungsbeiträge ROG - Straßen	2111	3111	10		2.600,00	2.600,00	4.605,30	2.600,00	2.600,00	3.036,04
2/920000+844200	Aufschließungsbeiträge ROG - Wasser	2111	3111	10		800,00	800,00	670,81	800,00	800,00	153,72
2/920000+844300	Aufschließungsbeiträge ROG - Abwasser	2111	3111	10		1.600,00	1.600,00	1.332,42	1.600,00	1.600,00	305,29
2/920000+845200	Erhaltungsbeitrag Wasser	2111	3111	10		4.900,00	4.900,00	3.105,20	4.900,00	4.900,00	3.044,20
2/920000+845300	Erhaltungsbeitrag Kanal	2111	3111	10		12.000,00	12.000,00	7.268,51	12.000,00	12.000,00	7.135,42
2/920000+849000	Nebenansprüche	2111	3111	10		100,00	100,00	0,00	100,00	100,00	0,00
2/920000+856000	Verwaltungsabgaben	2111	3111	10		5.100,00	5.100,00	4.781,06	5.100,00	5.100,00	4.781,06
2/920000+857000	Kommissionsgebühren	2111	3111	10		7.500,00	7.500,00	6.622,40	7.500,00	7.500,00	6.622,40
<b>Summe Mittelaufbr.</b>	<b>920 Ausschließliche Gemeindeabgaben</b>					<b>324.700,00</b>	<b>308.200,00</b>	<b>321.547,12</b>	<b>324.700,00</b>	<b>308.200,00</b>	<b>306.715,68</b>

		MVAG VC QU DK			Ergebnisvoranschlag			Finanzierungsvoranschlag		
		EH	FH		VA 2025	VA 2024	RA 2023	VA 2025	VA 2024	RA 2023
<b>920000</b>	<b>Ausschließliche Gemeindeabgaben</b>									
	<b>Mittelverwendung (Aufwendungen, Auszahlungen)</b>									
1/920000-640000	Rechtskosten	2222	3222	24	100,00	100,00	136,00	100,00	100,00	136,00
1/920000-729950	Sonstige Aufwendungen	2225	3225	24	2.600,00	2.600,00	0,00	2.600,00	2.600,00	0,00
1/920000-729960	Sonstige Aufwendungen	2225	3225	24	800,00	800,00	0,00	800,00	800,00	0,00
1/920000-729970	Sonstige Aufwendungen	2225	3225	24	1.600,00	1.600,00	0,00	1.600,00	1.600,00	0,00
5/920000-794500	Zuweisung an zweckgebundene Haushaltsrücklagen	2401		5	2.600,00	2.600,00	4.605,30	0,00	0,00	0,00
5/920000-794600	Zuweisung an zweckgebundene Haushaltsrücklagen	2401		5	800,00	800,00	670,81	0,00	0,00	0,00
5/920000-794700	Zuweisung an zweckgebundene Haushaltsrücklagen	2401		5	1.600,00	1.600,00	1.332,42	0,00	0,00	0,00
<b>Summe Mittelverw.</b>	<b>920 Ausschließliche Gemeindeabgaben</b>				<b>10.100,00</b>	<b>10.100,00</b>	<b>6.744,53</b>	<b>5.100,00</b>	<b>5.100,00</b>	<b>136,00</b>
<b>Saldo</b>	<b>920 Ausschließliche Gemeindeabgaben</b>				<b>314.600,00</b>	<b>298.100,00</b>	<b>314.802,59</b>	<b>319.600,00</b>	<b>303.100,00</b>	<b>306.579,68</b>
<b>924</b>	<b>Zuschlagsabgaben zu Bundesabgaben</b>									
<b>924000</b>	<b>Zuschlagsabgaben zu Bundesabgaben</b>									
	<b>Mittelaufbringung (Erträge, Einzahlungen)</b>									
2/924000+842000	Glücksspielautomatenabgabe	2111	3111	10	2.600,00	2.600,00	2.582,04	2.600,00	2.600,00	2.582,04
<b>Summe Mittelaufbr.</b>	<b>924 Zuschlagsabgaben zu Bundesabgaben</b>				<b>2.600,00</b>	<b>2.600,00</b>	<b>2.582,04</b>	<b>2.600,00</b>	<b>2.600,00</b>	<b>2.582,04</b>
<b>924000</b>	<b>Zuschlagsabgaben zu Bundesabgaben</b>									
	<b>Mittelverwendung (Aufwendungen, Auszahlungen)</b>									
<b>Summe Mittelverw.</b>	<b>924 Zuschlagsabgaben zu Bundesabgaben</b>				<b>0,00</b>	<b>0,00</b>	<b>0,00</b>	<b>0,00</b>	<b>0,00</b>	<b>0,00</b>
<b>Saldo</b>	<b>924 Zuschlagsabgaben zu Bundesabgaben</b>				<b>2.600,00</b>	<b>2.600,00</b>	<b>2.582,04</b>	<b>2.600,00</b>	<b>2.600,00</b>	<b>2.582,04</b>
<b>925</b>	<b>Ertragsanteile an gemeinschaftlichen Bundesabgaben</b>									
<b>925000</b>	<b>Ertragsanteile an gemeinsch. Bundesabg.</b>									
	<b>Mittelaufbringung (Erträge, Einzahlungen)</b>									
2/925000+859000	Ertragsant.n.d.abgest. Bevölkerungsschl.	2112	3112	11	1.376.500,00	1.397.700,00	1.356.061,10	1.376.500,00	1.397.700,00	1.356.061,10
<b>Summe Mittelaufbr.</b>	<b>925 Ertragsanteile an gemeinschaftlichen Bundesabgaben</b>				<b>1.376.500,00</b>	<b>1.397.700,00</b>	<b>1.356.061,10</b>	<b>1.376.500,00</b>	<b>1.397.700,00</b>	<b>1.356.061,10</b>
	<b>92 Öffentliche Abgaben</b>				<b>1.703.800,00</b>	<b>1.708.500,00</b>	<b>1.680.190,26</b>	<b>1.703.800,00</b>	<b>1.708.500,00</b>	<b>1.665.358,82</b>
<b>925000</b>	<b>Ertragsanteile an gemeinsch. Bundesabg.</b>									
	<b>Mittelverwendung (Aufwendungen, Auszahlungen)</b>									
<b>Summe Mittelverw.</b>	<b>925 Ertragsanteile an gemeinschaftlichen Bundesabgaben</b>				<b>0,00</b>	<b>0,00</b>	<b>0,00</b>	<b>0,00</b>	<b>0,00</b>	<b>0,00</b>
	<b>92 Öffentliche Abgaben</b>				<b>10.100,00</b>	<b>10.100,00</b>	<b>6.744,53</b>	<b>5.100,00</b>	<b>5.100,00</b>	<b>136,00</b>
<b>Saldo</b>	<b>925 Ertragsanteile an gemeinschaftlichen Bundesabgaben</b>				<b>1.376.500,00</b>	<b>1.397.700,00</b>	<b>1.356.061,10</b>	<b>1.376.500,00</b>	<b>1.397.700,00</b>	<b>1.356.061,10</b>
	<b>92 Öffentliche Abgaben</b>				<b>1.693.700,00</b>	<b>1.698.400,00</b>	<b>1.673.445,73</b>	<b>1.698.700,00</b>	<b>1.703.400,00</b>	<b>1.665.222,82</b>

		MVAG			DK	Ergebnisvoranschlag			Finanzierungsvoranschlag		
		EH	FH	VC QU		VA 2025	VA 2024	RA 2023	VA 2025	VA 2024	RA 2023
<b>93</b>	<b>Umlagen</b>										
<b>930</b>	<b>Landesumlage</b>										
<b>930000</b>	<b>Landesumlage</b>										
<b>Mittelaufbringung (Erträge, Einzahlungen)</b>											
<b>Summe Mittelaufbr.</b>	<b>930 Landesumlage</b>				<b>0,00</b>	<b>0,00</b>	<b>0,00</b>	<b>0,00</b>	<b>0,00</b>	<b>0,00</b>	<b>0,00</b>
	<b>93 Umlagen</b>				<b>0,00</b>	<b>0,00</b>	<b>0,00</b>	<b>0,00</b>	<b>0,00</b>	<b>0,00</b>	<b>0,00</b>
<b>930000</b>	<b>Landesumlage</b>										
<b>Mittelverwendung (Aufwendungen, Auszahlungen)</b>											
1/930000-751000	Laufende Transferzahlungen A.D.Land	2231	3231	26	52.600,00	53.700,00	49.187,71	52.600,00	53.700,00	49.187,71	
<b>Summe Mittelverw.</b>	<b>930 Landesumlage</b>				<b>52.600,00</b>	<b>53.700,00</b>	<b>49.187,71</b>	<b>52.600,00</b>	<b>53.700,00</b>	<b>49.187,71</b>	
	<b>93 Umlagen</b>				<b>52.600,00</b>	<b>53.700,00</b>	<b>49.187,71</b>	<b>52.600,00</b>	<b>53.700,00</b>	<b>49.187,71</b>	
<b>Saldo</b>	<b>930 Landesumlage</b>				<b>-52.600,00</b>	<b>-53.700,00</b>	<b>-49.187,71</b>	<b>-52.600,00</b>	<b>-53.700,00</b>	<b>-49.187,71</b>	
	<b>93 Umlagen</b>				<b>-52.600,00</b>	<b>-53.700,00</b>	<b>-49.187,71</b>	<b>-52.600,00</b>	<b>-53.700,00</b>	<b>-49.187,71</b>	
<b>94</b>	<b>Finanzzuweisungen und Zuschüsse</b>										
<b>940</b>	<b>Bedarfszuweisungen</b>										
<b>940000</b>	<b>Bedarfszuweisungen</b>										
<b>Mittelaufbringung (Erträge, Einzahlungen)</b>											
6/940000+829900	Sonstige Erträge	2116	3116	5 18	0,00	0,00	12.441,07	0,00	0,00	12.441,07	
6/940000+860001	Transfers von Bund, Bundesfonds und Bundeskammern	2121	3121	5 15	0,00	0,00	9.960,00	0,00	0,00	9.960,00	
2/940000+861000	LTZ. v. Land (Strukturfonds)	2121	3121	15	147.600,00	147.000,00	135.218,00	147.600,00	147.000,00	135.218,00	
2/940000+861200	Lfd. TZ vom Land (Härteausgleichsfonds)	2121	3121	15	545.500,00	536.300,00	177.500,00	545.500,00	536.300,00	177.500,00	
2/940000+861300	Lfd. TZ vom Land (§ 27 FAG 2024)	2121	3121	15	93.000,00	109.600,00	101.971,00	93.000,00	109.600,00	101.971,00	
2/940000+861400	Transfers von Ländern, Landesfonds und Landesammern	2121	3121	15	0,00	0,00	411.417,00	0,00	0,00	411.417,00	
6/940000+861400	Transfers von Ländern	2121	3121	5 15	0,00	0,00	43.000,00	0,00	0,00	43.000,00	
6/940000+861401	Transfers von Ländern	2121	3121	5 15	0,00	13.100,00	0,00	0,00	13.100,00	0,00	
6/940000+871100	Kapitaltransfers aus Gemeinde-Bedarfszuweisungsmittel	2121	3121	5 33	51.300,00	59.400,00	0,00	51.300,00	59.400,00	0,00	
6/940000+895000	Entnahmen von allgemeinen Haushaltsrücklagen	2301		5	24.400,00	23.400,00	43.027,04	0,00	0,00	0,00	
<b>Summe Mittelaufbr.</b>	<b>940000 Bedarfszuweisungen</b>				<b>861.800,00</b>	<b>888.800,00</b>	<b>934.534,11</b>	<b>837.400,00</b>	<b>865.400,00</b>	<b>891.507,07</b>	

		MVAG	VC	QU	DK	Ergebnisvoranschlag			Finanzierungsvoranschlag			
						EH	FH	VA 2025	VA 2024	RA 2023	VA 2025	VA 2024
<b>940000</b>	<b>Bedarfszuweisungen</b>											
	<b>Mittelverwendung (Aufwendungen, Auszahlungen)</b>											
5/940000-729900	Verrechnung zwischen operativer Gebarung und Projekten	2225	3225	5	24	57.800,00	53.200,00	34.329,99	57.800,00	53.200,00	34.329,99	
5/940000-729901	Zuführung zu Abschn. 6161 Schuldendienst GW Inzell	2225	3225	5	24	13.000,00	13.600,00	13.666,26	13.000,00	13.600,00	13.666,26	
5/940000-729903	Sonstige Aufwendungen	2225	3225	5	24	0,00	0,00	12.345,54	0,00	0,00	12.345,54	
5/940000-755000	LTZ an Untern. (Zinsenzuschuss Gemeinde-KG)	2233	3233	5	27	1.400,00	1.600,00	1.538,32	1.400,00	1.600,00	1.538,32	
5/940000-775000	KTZ an Untern. (Tilgungzusch. Gemeinde-KG)	2233	3433	5	44	3.500,00	3.600,00	3.548,00	3.500,00	3.600,00	3.548,00	
5/940000-795000	Zuweisung an allgemeine Haushaltsrücklagen	2401		5		0,00	10.800,00	0,00	0,00	0,00	0,00	
5/940000-795001	Zuweisung an allgemeine Haushaltsrücklagen	2401		5		0,00	0,00	43.000,00	0,00	0,00	0,00	
5/940000-795002	Zuweisung an allgemeine Haushaltsrücklagen	2401		5		0,00	13.100,00	0,00	0,00	0,00	0,00	
<b>Summe Mittelverw.</b>	<b>940000 Bedarfszuweisungen</b>					<b>75.700,00</b>	<b>95.900,00</b>	<b>108.428,11</b>	<b>75.700,00</b>	<b>72.000,00</b>	<b>65.428,11</b>	
<b>Saldo</b>	<b>940000 Bedarfszuweisungen</b>					<b>786.100,00</b>	<b>792.900,00</b>	<b>826.106,00</b>	<b>761.700,00</b>	<b>793.400,00</b>	<b>826.078,96</b>	
<b>940003</b>	<b>Bedarfszuweisungen</b>											
	<b>Mittelaufbringung (Erträge, Einzahlungen)</b>											
6/940003+861400	Transfers von Ländern, Landesfonds und Landeskammern	2121	3121	5		0,00	87.800,00	0,00	0,00	87.800,00	0,00	
<b>Summe Mittelaufbr.</b>	<b>940003 Bedarfszuweisungen</b>					<b>0,00</b>	<b>87.800,00</b>	<b>0,00</b>	<b>0,00</b>	<b>87.800,00</b>	<b>0,00</b>	
	<b>940 Bedarfszuweisungen</b>					<b>861.800,00</b>	<b>976.600,00</b>	<b>934.534,11</b>	<b>837.400,00</b>	<b>953.200,00</b>	<b>891.507,07</b>	
<b>940003</b>	<b>Bedarfszuweisungen</b>											
	<b>Mittelverwendung (Aufwendungen, Auszahlungen)</b>											
5/940003-729900	Sonstige Aufwendungen	2225	3225	5		0,00	2.600,00	0,00	0,00	2.600,00	0,00	
5/940003-795000	Zuweisungen an allgemeine Haushaltsrücklagen	2401		5		0,00	85.200,00	0,00	0,00	0,00	0,00	
<b>Summe Mittelverw.</b>	<b>940003 Bedarfszuweisungen</b>					<b>0,00</b>	<b>87.800,00</b>	<b>0,00</b>	<b>0,00</b>	<b>2.600,00</b>	<b>0,00</b>	
<b>Saldo</b>	<b>940003 Bedarfszuweisungen</b>					<b>0,00</b>	<b>0,00</b>	<b>0,00</b>	<b>0,00</b>	<b>85.200,00</b>	<b>0,00</b>	
<b>Saldo</b>	<b>940 Bedarfszuweisungen</b>					<b>75.700,00</b>	<b>183.700,00</b>	<b>108.428,11</b>	<b>75.700,00</b>	<b>74.600,00</b>	<b>65.428,11</b>	
<b>Saldo</b>	<b>940 Bedarfszuweisungen</b>					<b>786.100,00</b>	<b>792.900,00</b>	<b>826.106,00</b>	<b>761.700,00</b>	<b>878.600,00</b>	<b>826.078,96</b>	

		MVAG	VC	QU	DK	Ergebnisvoranschlag			Finanzierungsvoranschlag			
						EH	FH	VA 2025	VA 2024	RA 2023	VA 2025	VA 2024
<b>941</b>	<b>Sonstige Finanzaufwendungen nach dem FAG</b>											
<b>941000</b>	<b>Sonst. Finanzaufw. nach dem FAG</b>											
	<b>Mittelaufbringung (Erträge, Einzahlungen)</b>											
2/941000+860100	Transfers von Bund, Bundesfonds und Bundeskammern	2121	3121	15		74.800,00	97.300,00	51.636,00	74.800,00	97.300,00	51.636,00	
2/941000+860200	Transfers von Bund, Bundesfonds und Bundeskammern	2121	3121	15		12.200,00	12.400,00	6.655,00	12.200,00	12.400,00	6.655,00	
2/941000+860300	Transfers von Bund, Bundesfonds und Bundeskammern	2121	3121	15		37.100,00	0,00	0,00	37.100,00	0,00	0,00	
<b>Summe Mittelaufbr.</b>	<b>941 Sonstige Finanzaufwendungen nach dem FAG</b>					<b>124.100,00</b>	<b>109.700,00</b>	<b>58.291,00</b>	<b>124.100,00</b>	<b>109.700,00</b>	<b>58.291,00</b>	
<b>941000</b>	<b>Sonst. Finanzaufw. nach dem FAG</b>											
	<b>Mittelverwendung (Aufwendungen, Auszahlungen)</b>											
<b>Summe Mittelverw.</b>	<b>941 Sonstige Finanzaufwendungen nach dem FAG</b>					<b>0,00</b>	<b>0,00</b>	<b>0,00</b>	<b>0,00</b>	<b>0,00</b>	<b>0,00</b>	<b>0,00</b>
<b>Saldo</b>	<b>941 Sonstige Finanzaufwendungen nach dem FAG</b>					<b>124.100,00</b>	<b>109.700,00</b>	<b>58.291,00</b>	<b>124.100,00</b>	<b>109.700,00</b>	<b>58.291,00</b>	
<b>944</b>	<b>Zuschüsse nach dem Katastrophenfondsgesetz</b>											
<b>944000</b>	<b>Zusch. nach dem Katastrophenfondsgesetz</b>											
	<b>Mittelaufbringung (Erträge, Einzahlungen)</b>											
2/944000+860000	LTZ. vom Bund (Katastrophenfonds)	2121	3121	15		0,00	2.900,00	2.914,07	0,00	2.900,00	2.914,07	
<b>Summe Mittelaufbr.</b>	<b>944 Zuschüsse nach dem Katastrophenfondsgesetz</b>					<b>0,00</b>	<b>2.900,00</b>	<b>2.914,07</b>	<b>0,00</b>	<b>2.900,00</b>	<b>2.914,07</b>	
	<b>94 Finanzaufwendungen und Zuschüsse</b>					<b>985.900,00</b>	<b>1.089.200,00</b>	<b>995.739,18</b>	<b>961.500,00</b>	<b>1.065.800,00</b>	<b>952.712,14</b>	
<b>944000</b>	<b>Zusch. nach dem Katastrophenfondsgesetz</b>											
	<b>Mittelverwendung (Aufwendungen, Auszahlungen)</b>											
<b>Summe Mittelverw.</b>	<b>944 Zuschüsse nach dem Katastrophenfondsgesetz</b>					<b>0,00</b>	<b>0,00</b>	<b>0,00</b>	<b>0,00</b>	<b>0,00</b>	<b>0,00</b>	<b>0,00</b>
	<b>94 Finanzaufwendungen und Zuschüsse</b>					<b>75.700,00</b>	<b>183.700,00</b>	<b>108.428,11</b>	<b>75.700,00</b>	<b>74.600,00</b>	<b>65.428,11</b>	
<b>Saldo</b>	<b>944 Zuschüsse nach dem Katastrophenfondsgesetz</b>					<b>0,00</b>	<b>2.900,00</b>	<b>2.914,07</b>	<b>0,00</b>	<b>2.900,00</b>	<b>2.914,07</b>	
	<b>94 Finanzaufwendungen und Zuschüsse</b>					<b>910.200,00</b>	<b>905.500,00</b>	<b>887.311,07</b>	<b>885.800,00</b>	<b>991.200,00</b>	<b>887.284,03</b>	
<b>99</b>	<b>Jahresergebnis, Übergabe und Übernahme des Jahresergebnisses, Abwicklung der Vorjahre</b>											
<b>990</b>	<b>Überschüsse und Abgänge (soweit nicht zugeordnet)</b>											
<b>990000</b>	<b>Übersch. u. Abgänge(soweit nicht zugeo.)</b>											
	<b>Mittelaufbringung (Erträge, Einzahlungen)</b>											
<b>Summe Mittelaufbr.</b>	<b>990 Überschüsse und Abgänge (soweit nicht zugeordnet)</b>					<b>0,00</b>	<b>0,00</b>	<b>0,00</b>	<b>0,00</b>	<b>0,00</b>	<b>0,00</b>	<b>0,00</b>

		MVAG	VC	QU	DK	Ergebnisvoranschlag			Finanzierungsvoranschlag			
						EH	FH	VA 2025	VA 2024	RA 2023	VA 2025	VA 2024
<b>990000</b>	<b>Übersch. u. Abgänge(soweit nicht zugeo.)</b>											
	<b>Mittelverwendung (Aufwendungen, Auszahlungen)</b>											
1/990000-729950	Zuführung Straßen-Aufschließungsbeitrag zur Rücklage	2225	3225	24		0,00	0,00	4.605,30	0,00	0,00	4.605,30	
1/990000-729960	Zuführung Wasser-Aufschließungsbeitrag zur Rücklage	2225	3225	24		0,00	0,00	670,81	0,00	0,00	670,81	
1/990000-729970	Zuführung Kanal-Aufschließungsbeitrag zur Rücklage	2225	3225	24		0,00	0,00	1.332,42	0,00	0,00	1.332,42	
<b>Summe Mittelverw.</b>	<b>990 Überschüsse und Abgänge (soweit nicht zugeordnet)</b>					<b>0,00</b>	<b>0,00</b>	<b>6.608,53</b>	<b>0,00</b>	<b>0,00</b>	<b>6.608,53</b>	
<b>Saldo</b>	<b>990 Überschüsse und Abgänge (soweit nicht zugeordnet)</b>					<b>0,00</b>	<b>0,00</b>	<b>-6.608,53</b>	<b>0,00</b>	<b>0,00</b>	<b>-6.608,53</b>	
<b>991</b>	<b>Rückersetzte, nicht absetzbare Einnahmen und Ausgaben (soweit nicht aufteilbar)</b>											
<b>991000</b>	<b>Rückersätze, nicht absetzbare Einn. /Ausg</b>											
	<b>Mittelaufbringung (Erträge, Einzahlungen)</b>											
2/991000+828000	Rückersätze von Ausgaben	2116	3116	18		0,00	0,00	307,76	0,00	0,00	307,76	
<b>Summe Mittelaufbr.</b>	<b>991 Rückersetzte, nicht absetzbare Einnahmen und Ausga</b>					<b>0,00</b>	<b>0,00</b>	<b>307,76</b>	<b>0,00</b>	<b>0,00</b>	<b>307,76</b>	
	<b>99 Jahresergebnis, Übergabe und Übernahme des Jahres</b>					<b>0,00</b>	<b>0,00</b>	<b>307,76</b>	<b>0,00</b>	<b>0,00</b>	<b>307,76</b>	
	<b>9 Finanzwirtschaft</b>					<b>2.690.200,00</b>	<b>2.798.200,00</b>	<b>2.676.240,49</b>	<b>2.665.800,00</b>	<b>2.774.800,00</b>	<b>2.618.382,01</b>	
<b>991000</b>	<b>Rückersätze, nicht absetzbare Einn. /Ausg</b>											
	<b>Mittelverwendung (Aufwendungen, Auszahlungen)</b>											
<b>Summe Mittelverw.</b>	<b>991 Rückersetzte, nicht absetzbare Einnahmen und Ausga</b>					<b>0,00</b>	<b>0,00</b>	<b>0,00</b>	<b>0,00</b>	<b>0,00</b>	<b>0,00</b>	
	<b>99 Jahresergebnis, Übergabe und Übernahme des Jahres</b>					<b>0,00</b>	<b>0,00</b>	<b>6.608,53</b>	<b>0,00</b>	<b>0,00</b>	<b>6.608,53</b>	
	<b>9 Finanzwirtschaft</b>					<b>184.100,00</b>	<b>285.700,00</b>	<b>209.844,11</b>	<b>179.100,00</b>	<b>171.600,00</b>	<b>160.235,58</b>	
<b>Saldo</b>	<b>991 Rückersetzte, nicht absetzbare Einnahmen und Ausga</b>					<b>0,00</b>	<b>0,00</b>	<b>307,76</b>	<b>0,00</b>	<b>0,00</b>	<b>307,76</b>	
	<b>99 Jahresergebnis, Übergabe und Übernahme des Jahres</b>					<b>0,00</b>	<b>0,00</b>	<b>-6.300,77</b>	<b>0,00</b>	<b>0,00</b>	<b>-6.300,77</b>	
	<b>9 Finanzwirtschaft</b>					<b>2.506.100,00</b>	<b>2.512.500,00</b>	<b>2.466.396,38</b>	<b>2.486.700,00</b>	<b>2.603.200,00</b>	<b>2.458.146,43</b>	
	<b>Gesamtsumme Mittelaufbringung</b>					<b>4.336.200,00</b>	<b>4.523.900,00</b>	<b>4.474.912,22</b>	<b>4.734.900,00</b>	<b>5.484.900,00</b>	<b>4.269.723,03</b>	
	<b>Gesamtsumme Mittelverwendung</b>					<b>4.322.200,00</b>	<b>4.530.400,00</b>	<b>4.251.656,73</b>	<b>4.673.600,00</b>	<b>5.372.000,00</b>	<b>4.188.285,94</b>	
	<b>Gesamtsaldo</b>					<b>14.000,00</b>	<b>-6.500,00</b>	<b>223.255,49</b>	<b>61.300,00</b>	<b>112.900,00</b>	<b>81.437,09</b>	

ENTWURF

Nachweis der Investitionstätigkeit



Vorhaben	Vorhabensbezeichnung	RA Vorjahre	VA 2024	VA 2025	Plan 2026	Plan 2027	Plan 2028	Plan 2029	Plan Gesamt (gerundet)
Konto	Bezeichnung								
<b>1163300</b>	<b>Ankauf Tragkraftspritze (2024 bis 2025)</b>								
	Geplante Gesamtkosten:		22.800,00						
	Erläuterungen zum Vorhaben:								
	1/3 LFK-Förderung, 1/3 Gemeinde aus RL Gemeinde-Entlastungspaket, 1/3 Feuerwehr								
	<b>Auszahlungen - Investitionen - Mittelverwendung</b>	<b>0,00</b>	<b>22.800,00</b>	<b>0,00</b>	<b>0,00</b>	<b>0,00</b>	<b>0,00</b>	<b>0,00</b>	<b>22.800,00</b>
	<b>Anschaffungs- oder Herstellungskosten</b>	<b>0,00</b>	<b>22.800,00</b>	<b>0,00</b>	<b>0,00</b>	<b>0,00</b>	<b>0,00</b>	<b>0,00</b>	<b>22.800,00</b>
5/163300-020000	Maschinen und maschinelle Anlagen	0,00	22.800,00	0,00					22.800,00
	<b>Einzahlungen - Finanzierung - Mittelaufbringung</b>	<b>0,00</b>	<b>22.800,00</b>	<b>0,00</b>	<b>0,00</b>	<b>0,00</b>	<b>0,00</b>	<b>0,00</b>	<b>22.800,00</b>
	<b>Mittel aus Geldfluss aus der operativen Gebarung</b>	<b>0,00</b>	<b>0,00</b>	<b>0,00</b>	<b>0,00</b>	<b>0,00</b>	<b>0,00</b>	<b>0,00</b>	<b>0,00</b>
	<b>Bedarfszuweisungen/KTZ</b>	<b>0,00</b>	<b>7.600,00</b>	<b>0,00</b>	<b>0,00</b>	<b>0,00</b>	<b>0,00</b>	<b>0,00</b>	<b>7.600,00</b>
6/163300+301300	Kapitaltransfers von Ländern, Landesfonds und Landeskammern (LFK)	0,00	7.600,00	0,00					7.600,00
	<b>Haushaltsrücklagen/Zahlungsmittelreserven</b>	<b>0,00</b>	<b>7.600,00</b>	<b>0,00</b>	<b>0,00</b>	<b>0,00</b>	<b>0,00</b>	<b>0,00</b>	<b>7.600,00</b>
6/163300+895000	Entnahmen von allgemeinen Haushaltsrücklagen	0,00	7.600,00	0,00					7.600,00
	<b>Sonstige Kapitaltransfers und Subventionen</b>	<b>0,00</b>	<b>7.600,00</b>	<b>0,00</b>	<b>0,00</b>	<b>0,00</b>	<b>0,00</b>	<b>0,00</b>	<b>7.600,00</b>
6/163300+303000	Kapitaltransfers von sonstigen Trägern des öffentlichen Rechts (FF-Anteil)	0,00	7.600,00	0,00					7.600,00
	<b>Darlehen/Innere Darlehen</b>	<b>0,00</b>	<b>0,00</b>	<b>0,00</b>	<b>0,00</b>	<b>0,00</b>	<b>0,00</b>	<b>0,00</b>	<b>0,00</b>
	<b>Finanzierungsleasing</b>	<b>0,00</b>	<b>0,00</b>	<b>0,00</b>	<b>0,00</b>	<b>0,00</b>	<b>0,00</b>	<b>0,00</b>	<b>0,00</b>
	<b>Veräußerung langfristiges Vermögen und sonstiges</b>	<b>0,00</b>	<b>0,00</b>	<b>0,00</b>	<b>0,00</b>	<b>0,00</b>	<b>0,00</b>	<b>0,00</b>	<b>0,00</b>
	<b>Finanzierungsergebnis 1163300</b>	<b>0,00</b>	<b>0,00</b>	<b>0,00</b>	<b>0,00</b>	<b>0,00</b>	<b>0,00</b>	<b>0,00</b>	<b>0,00</b>
	<i>inklusive Vorjahre (gerundet)</i>		<b>0,00</b>	<b>0,00</b>	<b>0,00</b>	<b>0,00</b>	<b>0,00</b>	<b>0,00</b>	

Vorhaben	Vorhabensbezeichnung	RA Vorjahre	VA 2024	VA 2025	Plan 2026	Plan 2027	Plan 2028	Plan 2029	Plan Gesamt (gerundet)
Konto	Bezeichnung								
<b>1164001</b>	<b>Löschwasserbehälter (2024 bis 2025)</b>								
Erläuterungen zum Vorhaben:									
Finanzierung durch Fremdmittel (BZ-Mittel, LFK-Zuschuss und KIG-Mittel)									
<b>Auszahlungen - Investitionen - Mittelverwendung</b>		<b>0,00</b>	<b>37.000,00</b>	<b>37.000,00</b>	<b>0,00</b>	<b>0,00</b>	<b>0,00</b>	<b>0,00</b>	<b>74.000,00</b>
<b>Anschaffungs- oder Herstellungskosten</b>		<b>0,00</b>	<b>37.000,00</b>	<b>37.000,00</b>	<b>0,00</b>	<b>0,00</b>	<b>0,00</b>	<b>0,00</b>	<b>74.000,00</b>
5/164001-050000	Sonderanlagen	0,00	37.000,00	37.000,00					74.000,00
<b>Einzahlungen - Finanzierung - Mittelaufbringung</b>		<b>0,00</b>	<b>37.000,00</b>	<b>37.000,00</b>	<b>0,00</b>	<b>0,00</b>	<b>0,00</b>	<b>0,00</b>	<b>74.000,00</b>
<b>Mittel aus Geldfluss aus der operativen Gebarung</b>		<b>0,00</b>	<b>0,00</b>	<b>0,00</b>	<b>0,00</b>	<b>0,00</b>	<b>0,00</b>	<b>0,00</b>	<b>0,00</b>
<b>Bedarfszuweisungen/KTZ</b>		<b>0,00</b>	<b>21.000,00</b>	<b>21.000,00</b>	<b>0,00</b>	<b>0,00</b>	<b>0,00</b>	<b>0,00</b>	<b>42.000,00</b>
6/164001+301100	Kapitaltransfers von Land (BZ)	0,00	18.500,00	18.500,00					37.000,00
6/164001+301900	Kapitaltransfers von Land (LFK)	0,00	2.500,00	2.500,00					5.000,00
<b>Haushaltsrücklagen/Zahlungsmittelreserven</b>		<b>0,00</b>	<b>0,00</b>	<b>0,00</b>	<b>0,00</b>	<b>0,00</b>	<b>0,00</b>	<b>0,00</b>	<b>0,00</b>
<b>Sonstige Kapitaltransfers und Subventionen</b>		<b>0,00</b>	<b>16.000,00</b>	<b>16.000,00</b>	<b>0,00</b>	<b>0,00</b>	<b>0,00</b>	<b>0,00</b>	<b>32.000,00</b>
6/164001+300000	Kapitaltransfers von Bund (KIG-Mittel)	0,00	16.000,00	16.000,00					32.000,00
<b>Darlehen/Innere Darlehen</b>		<b>0,00</b>	<b>0,00</b>	<b>0,00</b>	<b>0,00</b>	<b>0,00</b>	<b>0,00</b>	<b>0,00</b>	<b>0,00</b>
<b>Finanzierungsleasing</b>		<b>0,00</b>	<b>0,00</b>	<b>0,00</b>	<b>0,00</b>	<b>0,00</b>	<b>0,00</b>	<b>0,00</b>	<b>0,00</b>
<b>Veräußerung langfristiges Vermögen und sonstiges</b>		<b>0,00</b>	<b>0,00</b>	<b>0,00</b>	<b>0,00</b>	<b>0,00</b>	<b>0,00</b>	<b>0,00</b>	<b>0,00</b>
<b>Finanzierungsergebnis 1164001</b>		<b>0,00</b>	<b>0,00</b>	<b>0,00</b>	<b>0,00</b>	<b>0,00</b>	<b>0,00</b>	<b>0,00</b>	<b>0,00</b>
	<i>inklusive Vorjahre (gerundet)</i>		<b>0,00</b>	<b>0,00</b>	<b>0,00</b>	<b>0,00</b>	<b>0,00</b>	<b>0,00</b>	

Vorhaben	Vorhabensbezeichnung	RA Vorjahre	VA 2024	VA 2025	Plan 2026	Plan 2027	Plan 2028	Plan 2029	Plan Gesamt (gerundet)
Konto	Bezeichnung								
<b>2990000</b>	<b>Investitionen der lfd. Geschäftst. (2020 bis 2099)</b>								
	<b>Auszahlungen - Investitionen - Mittelverwendung</b>	<b>10.721,06</b>	<b>15.300,00</b>	<b>16.600,00</b>	<b>16.600,00</b>	<b>16.600,00</b>	<b>16.600,00</b>	<b>16.600,00</b>	<b>109.000,00</b>
	<b>Anschaffungs- oder Herstellungskosten</b>	<b>10.721,06</b>	<b>15.300,00</b>	<b>16.600,00</b>	<b>16.600,00</b>	<b>16.600,00</b>	<b>16.600,00</b>	<b>16.600,00</b>	<b>109.000,00</b>
1/010000-042000	Amtsausstattung	4.460,28	0,00	1.900,00	1.900,00	1.900,00	1.900,00	1.900,00	14.000,00
1/163000-020000	Masch. u. Maschinelle Anl. (Anschaffung)	0,00	6.500,00	5.400,00	5.400,00	5.400,00	5.400,00	5.400,00	33.500,00
1/211000-020000	Maschinen u. Masch. Anl. - Anschaffung	4.260,78	2.000,00	3.500,00	3.500,00	3.500,00	3.500,00	3.500,00	23.800,00
1/211000-042000	Betriebsausstattung - Schulmöbel	0,00	1.400,00	1.800,00	1.800,00	1.800,00	1.800,00	1.800,00	10.400,00
1/612000-001000	Grundablöse	0,00	1.500,00	1.900,00	1.900,00	1.900,00	1.900,00	1.900,00	11.000,00
1/616100-001000	Unbebaute Grundstücke	0,00	400,00	500,00	500,00	500,00	500,00	500,00	2.900,00
1/617000-020000	Maschinen u. Maschinelle Anlagen	650,00	0,00	0,00	0,00	0,00	0,00	0,00	700,00
1/617000-040000	Fahrzeuge	1.350,00	0,00	0,00	0,00	0,00	0,00	0,00	1.400,00
1/816000-050000	Sonderanlagen	0,00	3.500,00	1.600,00	1.600,00	1.600,00	1.600,00	1.600,00	11.500,00
	<b>Einzahlungen - Finanzierung - Mittelaufbringung</b>	<b>-49.371,50</b>	<b>2.900,00</b>	<b>0,00</b>	<b>0,00</b>	<b>0,00</b>	<b>0,00</b>	<b>0,00</b>	<b>-46.500,00</b>
	<b>Mittel aus Geldfluss aus der operativen Gebarung</b>	<b>-49.371,50</b>	<b>0,00</b>	<b>0,00</b>	<b>0,00</b>	<b>0,00</b>	<b>0,00</b>	<b>0,00</b>	<b>-49.400,00</b>
1/990000-729900	Zuführung Verkehrsflächenbeiträge zu Projekten	-2.394,14	0,00	0,00	0,00	0,00	0,00	0,00	-2.400,00
1/990000-729901	Zuführung Kanalanschlussgebühren zu Projekten	-32.688,15	0,00	0,00	0,00	0,00	0,00	0,00	-32.700,00
1/990000-729902	Zuführung Wasseranschlussgebühren zu Projekten	-14.289,21	0,00	0,00	0,00	0,00	0,00	0,00	-14.300,00
	<b>Bedarfszuweisungen/KTZ</b>	<b>0,00</b>	<b>2.900,00</b>	<b>0,00</b>	<b>0,00</b>	<b>0,00</b>	<b>0,00</b>	<b>0,00</b>	<b>2.900,00</b>
2/211000+301000	KTZ vom Land (LZ)	0,00	2.900,00	0,00	0,00	0,00	0,00	0,00	2.900,00
	<b>Haushaltsrücklagen/Zahlungsmittelreserven</b>	<b>0,00</b>	<b>0,00</b>	<b>0,00</b>	<b>0,00</b>	<b>0,00</b>	<b>0,00</b>	<b>0,00</b>	<b>0,00</b>
	<b>Sonstige Kapitaltransfers und Subventionen</b>	<b>0,00</b>	<b>0,00</b>	<b>0,00</b>	<b>0,00</b>	<b>0,00</b>	<b>0,00</b>	<b>0,00</b>	<b>0,00</b>
	<b>Darlehen/Innere Darlehen</b>	<b>0,00</b>	<b>0,00</b>	<b>0,00</b>	<b>0,00</b>	<b>0,00</b>	<b>0,00</b>	<b>0,00</b>	<b>0,00</b>
	<b>Finanzierungsleasing</b>	<b>0,00</b>	<b>0,00</b>	<b>0,00</b>	<b>0,00</b>	<b>0,00</b>	<b>0,00</b>	<b>0,00</b>	<b>0,00</b>
	<b>Veräußerung langfristiges Vermögen und sonstiges</b>	<b>0,00</b>	<b>0,00</b>	<b>0,00</b>	<b>0,00</b>	<b>0,00</b>	<b>0,00</b>	<b>0,00</b>	<b>0,00</b>
	<b>Finanzierungsergebnis 2990000</b>	<b>-60.092,56</b>	<b>-12.400,00</b>	<b>-16.600,00</b>	<b>-16.600,00</b>	<b>-16.600,00</b>	<b>-16.600,00</b>	<b>-16.600,00</b>	<b>-155.500,00</b>
	<i>inklusive Vorjahre (gerundet)</i>		<b>-72.500,00</b>	<b>-89.100,00</b>	<b>-105.700,00</b>	<b>-122.300,00</b>	<b>-138.900,00</b>	<b>-155.500,00</b>	

Vorhaben	Vorhabensbezeichnung	RA Vorjahre	VA 2024	VA 2025	Plan 2026	Plan 2027	Plan 2028	Plan 2029	Plan Gesamt (gerundet)
Konto	Bezeichnung								
<b>5612550</b>	<b>BZ-Mittel für den Straßenbau (2020 bis 2051)</b>								
Erläuterungen zum Vorhaben:									
Zuführung an Rücklage									
<b>Auszahlungen - Investitionen - Mittelverwendung</b>		<b>25.000,00</b>	<b>51.700,00</b>	<b>51.700,00</b>	<b>25.000,00</b>	<b>25.000,00</b>	<b>25.000,00</b>	<b>25.000,00</b>	<b>228.400,00</b>
<b>Anschaffungs- oder Herstellungskosten</b>		<b>25.000,00</b>	<b>51.700,00</b>	<b>51.700,00</b>	<b>25.000,00</b>	<b>25.000,00</b>	<b>25.000,00</b>	<b>25.000,00</b>	<b>228.400,00</b>
5/612550-794100	Zuweisungen an zweckgebundene Haushaltsrücklagen	0,00	26.700,00	26.700,00	0,00	0,00	0,00	0,00	53.400,00
5/612550-795000	Zuweisung an allgemeine Haushaltsrücklagen	25.000,00	25.000,00	25.000,00	25.000,00	25.000,00	25.000,00	25.000,00	175.000,00
<b>Einzahlungen - Finanzierung - Mittelaufbringung</b>		<b>25.000,00</b>	<b>51.700,00</b>	<b>51.700,00</b>	<b>25.000,00</b>	<b>25.000,00</b>	<b>25.000,00</b>	<b>25.000,00</b>	<b>228.400,00</b>
<b>Mittel aus Geldfluss aus der operativen Gebarung</b>		<b>-97.469,28</b>	<b>26.700,00</b>	<b>26.700,00</b>	<b>0,00</b>	<b>0,00</b>	<b>0,00</b>	<b>0,00</b>	<b>-44.100,00</b>
5/612550-729900	Verrechnung zwischen operativer Gebarung und Projekten	-60.869,28	0,00	0,00	0,00	0,00	0,00	0,00	-60.900,00
5/612550-729910	Sonstige Aufwendungen	-36.600,00	0,00	0,00	0,00	0,00	0,00	0,00	-36.600,00
6/612550+829910	Sonstige Erträge	0,00	26.700,00	26.700,00	0,00	0,00	0,00	0,00	53.400,00
<b>Bedarfszuweisungen/KTZ</b>		<b>50.000,00</b>	<b>25.000,00</b>	<b>25.000,00</b>	<b>25.000,00</b>	<b>25.000,00</b>	<b>25.000,00</b>	<b>25.000,00</b>	<b>200.000,00</b>
6/612550+871100	Kapitaltransfers aus Gemeinde-Bedarfszuweisungsmittel	50.000,00	25.000,00	25.000,00	25.000,00	25.000,00	25.000,00	25.000,00	200.000,00
<b>Haushaltsrücklagen/Zahlungsmittelreserven</b>		<b>72.469,28</b>	<b>0,00</b>	<b>0,00</b>	<b>0,00</b>	<b>0,00</b>	<b>0,00</b>	<b>0,00</b>	<b>72.500,00</b>
6/612550+894100	Entnahmen von zweckgebundenen Haushaltsrücklagen	47.469,28	0,00	0,00	0,00	0,00	0,00	0,00	47.500,00
6/612550+895000	Entnahmen von allgemeinen Haushaltsrücklagen	25.000,00	0,00	0,00	0,00	0,00	0,00	0,00	25.000,00
<b>Sonstige Kapitaltransfers und Subventionen</b>		<b>0,00</b>	<b>0,00</b>	<b>0,00</b>	<b>0,00</b>	<b>0,00</b>	<b>0,00</b>	<b>0,00</b>	<b>0,00</b>
<b>Darlehen/Innere Darlehen</b>		<b>0,00</b>	<b>0,00</b>	<b>0,00</b>	<b>0,00</b>	<b>0,00</b>	<b>0,00</b>	<b>0,00</b>	<b>0,00</b>
<b>Finanzierungsleasing</b>		<b>0,00</b>	<b>0,00</b>	<b>0,00</b>	<b>0,00</b>	<b>0,00</b>	<b>0,00</b>	<b>0,00</b>	<b>0,00</b>
<b>Veräußerung langfristiges Vermögen und sonstiges</b>		<b>0,00</b>	<b>0,00</b>	<b>0,00</b>	<b>0,00</b>	<b>0,00</b>	<b>0,00</b>	<b>0,00</b>	<b>0,00</b>
<b>Finanzierungsergebnis 5612550</b>		<b>0,00</b>	<b>0,00</b>	<b>0,00</b>	<b>0,00</b>	<b>0,00</b>	<b>0,00</b>	<b>0,00</b>	<b>0,00</b>
	<i>inklusive Vorjahre (gerundet)</i>		<b>0,00</b>	<b>0,00</b>	<b>0,00</b>	<b>0,00</b>	<b>0,00</b>	<b>0,00</b>	

Vorhaben	Vorhabensbezeichnung	RA Vorjahre	VA 2024	VA 2025	Plan 2026	Plan 2027	Plan 2028	Plan 2029	Plan Gesamt (gerundet)
Konto	Bezeichnung								
<b>5850099</b>	<b>Wasserversorgung Rücklagenzuführung/Entnahmen (2023 bis 2099)</b>								
Erläuterungen zum Vorhaben:									
Zuführung Wasseranschlussgebühren an zweckgebundene Rücklage									
<b>Auszahlungen - Investitionen - Mittelverwendung</b>		<b>36.476,39</b>	<b>12.000,00</b>	<b>12.000,00</b>	<b>12.000,00</b>	<b>12.000,00</b>	<b>12.000,00</b>	<b>12.000,00</b>	<b>108.500,00</b>
<b>Anschaffungs- oder Herstellungskosten</b>		<b>36.476,39</b>	<b>12.000,00</b>	<b>12.000,00</b>	<b>12.000,00</b>	<b>12.000,00</b>	<b>12.000,00</b>	<b>12.000,00</b>	<b>108.500,00</b>
5/850099-794000	Zuweisung an zweckgebundene Haushaltsrücklagen	36.476,39	0,00	0,00	0,00	0,00	0,00	0,00	36.500,00
5/850099-794200	Zuweisung an zweckgebundene Haushaltsrücklagen (Anschlussgebühren)	0,00	12.000,00	12.000,00	12.000,00	12.000,00	12.000,00	12.000,00	72.000,00
<b>Einzahlungen - Finanzierung - Mittelaufbringung</b>		<b>36.476,39</b>	<b>12.000,00</b>	<b>12.000,00</b>	<b>12.000,00</b>	<b>12.000,00</b>	<b>12.000,00</b>	<b>12.000,00</b>	<b>108.500,00</b>
<b>Mittel aus Geldfluss aus der operativen Gebarung</b>		<b>26.860,77</b>	<b>12.000,00</b>	<b>12.000,00</b>	<b>12.000,00</b>	<b>12.000,00</b>	<b>12.000,00</b>	<b>12.000,00</b>	<b>98.900,00</b>
5/850099-729900	Sonstige Aufwendungen (Zuführung Vorhaben)	-9.615,62	0,00	0,00	0,00	0,00	0,00	0,00	-9.600,00
6/850099+829900	Sonstige Erträge	36.476,39	0,00	0,00	0,00	0,00	0,00	0,00	36.500,00
6/850099+829920	Sonstige Erträge (Wasseranschlussgebühren)	0,00	12.000,00	12.000,00	12.000,00	12.000,00	12.000,00	12.000,00	72.000,00
<b>Bedarfszuweisungen/KTZ</b>		<b>0,00</b>	<b>0,00</b>	<b>0,00</b>	<b>0,00</b>	<b>0,00</b>	<b>0,00</b>	<b>0,00</b>	<b>0,00</b>
<b>Haushaltsrücklagen/Zahlungsmittelreserven</b>		<b>9.615,62</b>	<b>0,00</b>	<b>0,00</b>	<b>0,00</b>	<b>0,00</b>	<b>0,00</b>	<b>0,00</b>	<b>9.600,00</b>
6/850099+894000	Entnahmen von zweckgebundenen Haushaltsrücklagen	9.615,62	0,00	0,00	0,00	0,00	0,00	0,00	9.600,00
<b>Sonstige Kapitaltransfers und Subventionen</b>		<b>0,00</b>	<b>0,00</b>	<b>0,00</b>	<b>0,00</b>	<b>0,00</b>	<b>0,00</b>	<b>0,00</b>	<b>0,00</b>
<b>Darlehen/Innere Darlehen</b>		<b>0,00</b>	<b>0,00</b>	<b>0,00</b>	<b>0,00</b>	<b>0,00</b>	<b>0,00</b>	<b>0,00</b>	<b>0,00</b>
<b>Finanzierungsleasing</b>		<b>0,00</b>	<b>0,00</b>	<b>0,00</b>	<b>0,00</b>	<b>0,00</b>	<b>0,00</b>	<b>0,00</b>	<b>0,00</b>
<b>Veräußerung langfristiges Vermögen und sonstiges</b>		<b>0,00</b>	<b>0,00</b>	<b>0,00</b>	<b>0,00</b>	<b>0,00</b>	<b>0,00</b>	<b>0,00</b>	<b>0,00</b>
<b>Finanzierungsergebnis 5850099</b>		<b>0,00</b>	<b>0,00</b>	<b>0,00</b>	<b>0,00</b>	<b>0,00</b>	<b>0,00</b>	<b>0,00</b>	<b>0,00</b>
	<i>inklusive Vorjahre (gerundet)</i>		<b>0,00</b>	<b>0,00</b>	<b>0,00</b>	<b>0,00</b>	<b>0,00</b>	<b>0,00</b>	

Vorhaben	Vorhabensbezeichnung	RA Vorjahre	VA 2024	VA 2025	Plan 2026	Plan 2027	Plan 2028	Plan 2029	Plan Gesamt (gerundet)
Konto	Bezeichnung								
<b>5850990</b>	<b>Abschreibung Investitionsdarlehen Land (2012 bis 2051)</b>								
	<b>Auszahlungen - Investitionen - Mittelverwendung</b>	<b>14.100,00</b>	<b>0,00</b>	<b>0,00</b>	<b>0,00</b>	<b>0,00</b>	<b>0,00</b>	<b>0,00</b>	<b>14.100,00</b>
	<b>Anschaffungs- oder Herstellungskosten</b>	<b>14.100,00</b>	<b>0,00</b>	<b>0,00</b>	<b>0,00</b>	<b>0,00</b>	<b>0,00</b>	<b>0,00</b>	<b>14.100,00</b>
5/850990-341800	Abschreibung Invest.darlehen des Landes	14.100,00	0,00	0,00	0,00	0,00	0,00	0,00	14.100,00
	<b>Einzahlungen - Finanzierung - Mittelaufbringung</b>	<b>14.100,00</b>	<b>0,00</b>	<b>0,00</b>	<b>0,00</b>	<b>0,00</b>	<b>0,00</b>	<b>0,00</b>	<b>14.100,00</b>
	<b>Mittel aus Geldfluss aus der operativen Gebarung</b>	<b>0,00</b>	<b>0,00</b>	<b>0,00</b>	<b>0,00</b>	<b>0,00</b>	<b>0,00</b>	<b>0,00</b>	<b>0,00</b>
	<b>Bedarfszuweisungen/KTZ</b>	<b>14.100,00</b>	<b>0,00</b>	<b>0,00</b>	<b>0,00</b>	<b>0,00</b>	<b>0,00</b>	<b>0,00</b>	<b>14.100,00</b>
6/850990+301800	KTZ vom Land (Schuldenerlass)	14.100,00	0,00	0,00	0,00	0,00	0,00	0,00	14.100,00
	<b>Haushaltsrücklagen/Zahlungsmittelreserven</b>	<b>0,00</b>	<b>0,00</b>	<b>0,00</b>	<b>0,00</b>	<b>0,00</b>	<b>0,00</b>	<b>0,00</b>	<b>0,00</b>
	<b>Sonstige Kapitaltransfers und Subventionen</b>	<b>0,00</b>	<b>0,00</b>	<b>0,00</b>	<b>0,00</b>	<b>0,00</b>	<b>0,00</b>	<b>0,00</b>	<b>0,00</b>
	<b>Darlehen/Innere Darlehen</b>	<b>0,00</b>	<b>0,00</b>	<b>0,00</b>	<b>0,00</b>	<b>0,00</b>	<b>0,00</b>	<b>0,00</b>	<b>0,00</b>
	<b>Finanzierungsleasing</b>	<b>0,00</b>	<b>0,00</b>	<b>0,00</b>	<b>0,00</b>	<b>0,00</b>	<b>0,00</b>	<b>0,00</b>	<b>0,00</b>
	<b>Veräußerung langfristiges Vermögen und sonstiges</b>	<b>0,00</b>	<b>0,00</b>	<b>0,00</b>	<b>0,00</b>	<b>0,00</b>	<b>0,00</b>	<b>0,00</b>	<b>0,00</b>
<b>Finanzierungsergebnis 5850990</b>		<b>0,00</b>	<b>0,00</b>	<b>0,00</b>	<b>0,00</b>	<b>0,00</b>	<b>0,00</b>	<b>0,00</b>	<b>0,00</b>
	<i>inklusive Vorjahre (gerundet)</i>		<b>0,00</b>	<b>0,00</b>	<b>0,00</b>	<b>0,00</b>	<b>0,00</b>	<b>0,00</b>	

Vorhaben	Vorhabensbezeichnung	RA Vorjahre	VA 2024	VA 2025	Plan 2026	Plan 2027	Plan 2028	Plan 2029	Plan Gesamt (gerundet)
Konto	Bezeichnung								
<b>5851099</b>	<b>Abwasserbeseitigung Rücklagenzuführung/Entnahme (2023 bis 2099)</b>								
Erläuterungen zum Vorhaben:									
Zuführung Anschlussgebühren an Rücklage									
<b>Auszahlungen - Investitionen - Mittelverwendung</b>		<b>30.697,61</b>	<b>0,00</b>	<b>10.100,00</b>	<b>17.000,00</b>	<b>17.000,00</b>	<b>17.000,00</b>	<b>17.000,00</b>	<b>108.800,00</b>
<b>Anschaffungs- oder Herstellungskosten</b>		<b>30.697,61</b>	<b>0,00</b>	<b>10.100,00</b>	<b>17.000,00</b>	<b>17.000,00</b>	<b>17.000,00</b>	<b>17.000,00</b>	<b>108.800,00</b>
5/851099-794000	Zuweisung an zweckgebundene Haushaltsrücklagen	30.697,61	0,00	0,00	0,00	0,00	0,00	0,00	30.700,00
5/851099-794300	Zuweisung an zweckgebundene Haushaltsrücklagen (Anschlussgebühren)	0,00	0,00	10.100,00	17.000,00	17.000,00	17.000,00	17.000,00	78.100,00
<b>Einzahlungen - Finanzierung - Mittelaufbringung</b>		<b>30.697,61</b>	<b>0,00</b>	<b>10.100,00</b>	<b>17.000,00</b>	<b>17.000,00</b>	<b>17.000,00</b>	<b>17.000,00</b>	<b>108.800,00</b>
<b>Mittel aus Geldfluss aus der operativen Gebarung</b>		<b>-11.087,71</b>	<b>0,00</b>	<b>10.100,00</b>	<b>17.000,00</b>	<b>17.000,00</b>	<b>17.000,00</b>	<b>17.000,00</b>	<b>67.000,00</b>
5/851099-729900	Sonstige Aufwendungen (Zuführung an Vorhaben)	-41.785,32	0,00	0,00	0,00	0,00	0,00	0,00	-41.800,00
6/851099+829900	Sonstige Erträge	30.697,61	0,00	0,00	0,00	0,00	0,00	0,00	30.700,00
6/851099+829930	Sonstige Erträge (Anschlussgebühren)	0,00	0,00	10.100,00	17.000,00	17.000,00	17.000,00	17.000,00	78.100,00
<b>Bedarfszuweisungen/KTZ</b>		<b>0,00</b>	<b>0,00</b>	<b>0,00</b>	<b>0,00</b>	<b>0,00</b>	<b>0,00</b>	<b>0,00</b>	<b>0,00</b>
<b>Haushaltsrücklagen/Zahlungsmittelreserven</b>		<b>41.785,32</b>	<b>0,00</b>	<b>0,00</b>	<b>0,00</b>	<b>0,00</b>	<b>0,00</b>	<b>0,00</b>	<b>41.800,00</b>
6/851099+894000	Entnahmen von zweckgebundenen Haushaltsrücklagen	39.417,76	0,00	0,00	0,00	0,00	0,00	0,00	39.400,00
6/851099+894300	Entnahmen von zweckgebundenen Haushaltsrücklagen (Anschlussgebühren)	2.367,56	0,00	0,00	0,00	0,00	0,00	0,00	2.400,00
<b>Sonstige Kapitaltransfers und Subventionen</b>		<b>0,00</b>	<b>0,00</b>	<b>0,00</b>	<b>0,00</b>	<b>0,00</b>	<b>0,00</b>	<b>0,00</b>	<b>0,00</b>
<b>Darlehen/Innere Darlehen</b>		<b>0,00</b>	<b>0,00</b>	<b>0,00</b>	<b>0,00</b>	<b>0,00</b>	<b>0,00</b>	<b>0,00</b>	<b>0,00</b>
<b>Finanzierungsleasing</b>		<b>0,00</b>	<b>0,00</b>	<b>0,00</b>	<b>0,00</b>	<b>0,00</b>	<b>0,00</b>	<b>0,00</b>	<b>0,00</b>
<b>Veräußerung langfristiges Vermögen und sonstiges</b>		<b>0,00</b>	<b>0,00</b>	<b>0,00</b>	<b>0,00</b>	<b>0,00</b>	<b>0,00</b>	<b>0,00</b>	<b>0,00</b>
<b>Finanzierungsergebnis 5851099</b>		<b>0,00</b>	<b>0,00</b>	<b>0,00</b>	<b>0,00</b>	<b>0,00</b>	<b>0,00</b>	<b>0,00</b>	<b>0,00</b>
	<i>inklusive Vorjahre (gerundet)</i>		<b>0,00</b>	<b>0,00</b>	<b>0,00</b>	<b>0,00</b>	<b>0,00</b>	<b>0,00</b>	<b>0,00</b>

Vorhaben	Vorhabensbezeichnung	RA Vorjahre	VA 2024	VA 2025	Plan 2026	Plan 2027	Plan 2028	Plan 2029	Plan Gesamt (gerundet)
Konto	Bezeichnung								
<b>5920000</b>	<b>Interessenten- und Aufschließungsb. (2020 bis 2099)</b>								
Erläuterungen zum Vorhaben:									
Zuführung Aufschließungsbeiträge (Wasser, Kanal u. Straße) an zweckgebundene Rücklage									
<b>Auszahlungen - Investitionen - Mittelverwendung</b>		<b>6.608,53</b>	<b>5.000,00</b>	<b>5.000,00</b>	<b>5.000,00</b>	<b>5.000,00</b>	<b>5.000,00</b>	<b>5.000,00</b>	<b>36.600,00</b>
<b>Anschaffungs- oder Herstellungskosten</b>		<b>6.608,53</b>	<b>5.000,00</b>	<b>5.000,00</b>	<b>5.000,00</b>	<b>5.000,00</b>	<b>5.000,00</b>	<b>5.000,00</b>	<b>36.600,00</b>
5/920000-794500	Zuweisung an zweckgebundene Haushaltsrücklagen	4.605,30	2.600,00	2.600,00	2.600,00	2.600,00	2.600,00	2.600,00	20.200,00
5/920000-794600	Zuweisung an zweckgebundene Haushaltsrücklagen	670,81	800,00	800,00	800,00	800,00	800,00	800,00	5.500,00
5/920000-794700	Zuweisung an zweckgebundene Haushaltsrücklagen	1.332,42	1.600,00	1.600,00	1.600,00	1.600,00	1.600,00	1.600,00	10.900,00
<b>Einzahlungen - Finanzierung - Mittelaufbringung</b>		<b>6.608,53</b>	<b>5.000,00</b>	<b>5.000,00</b>	<b>5.000,00</b>	<b>5.000,00</b>	<b>5.000,00</b>	<b>5.000,00</b>	<b>36.600,00</b>
<b>Mittel aus Geldfluss aus der operativen Gebarung</b>		<b>6.608,53</b>	<b>5.000,00</b>	<b>5.000,00</b>	<b>5.000,00</b>	<b>5.000,00</b>	<b>5.000,00</b>	<b>5.000,00</b>	<b>36.600,00</b>
6/920000+829950	Sonstige Erträge - AB Verkehr	4.605,30	2.600,00	2.600,00	2.600,00	2.600,00	2.600,00	2.600,00	20.200,00
6/920000+829960	Sonstige Erträge - AB Wasser	670,81	800,00	800,00	800,00	800,00	800,00	800,00	5.500,00
6/920000+829970	Sonstige Erträge - AB Abwasser	1.332,42	1.600,00	1.600,00	1.600,00	1.600,00	1.600,00	1.600,00	10.900,00
<b>Bedarfszuweisungen/KTZ</b>		<b>0,00</b>	<b>0,00</b>	<b>0,00</b>	<b>0,00</b>	<b>0,00</b>	<b>0,00</b>	<b>0,00</b>	<b>0,00</b>
<b>Haushaltsrücklagen/Zahlungsmittelreserven</b>		<b>0,00</b>	<b>0,00</b>	<b>0,00</b>	<b>0,00</b>	<b>0,00</b>	<b>0,00</b>	<b>0,00</b>	<b>0,00</b>
<b>Sonstige Kapitaltransfers und Subventionen</b>		<b>0,00</b>	<b>0,00</b>	<b>0,00</b>	<b>0,00</b>	<b>0,00</b>	<b>0,00</b>	<b>0,00</b>	<b>0,00</b>
<b>Darlehen/Innere Darlehen</b>		<b>0,00</b>	<b>0,00</b>	<b>0,00</b>	<b>0,00</b>	<b>0,00</b>	<b>0,00</b>	<b>0,00</b>	<b>0,00</b>
<b>Finanzierungsleasing</b>		<b>0,00</b>	<b>0,00</b>	<b>0,00</b>	<b>0,00</b>	<b>0,00</b>	<b>0,00</b>	<b>0,00</b>	<b>0,00</b>
<b>Veräußerung langfristiges Vermögen und sonstiges</b>		<b>0,00</b>	<b>0,00</b>	<b>0,00</b>	<b>0,00</b>	<b>0,00</b>	<b>0,00</b>	<b>0,00</b>	<b>0,00</b>
<b>Finanzierungsergebnis 5920000</b>		<b>0,00</b>	<b>0,00</b>	<b>0,00</b>	<b>0,00</b>	<b>0,00</b>	<b>0,00</b>	<b>0,00</b>	<b>0,00</b>
	<i>inklusive Vorjahre (gerundet)</i>		<b>0,00</b>	<b>0,00</b>	<b>0,00</b>	<b>0,00</b>	<b>0,00</b>	<b>0,00</b>	<b>0,00</b>

Vorhaben	Vorhabensbezeichnung	RA Vorjahre	VA 2024	VA 2025	Plan 2026	Plan 2027	Plan 2028	Plan 2029	Plan Gesamt (gerundet)
Konto	Bezeichnung								
<b>5940000</b>	<b>Projektfonds (2018 bis 2099)</b>								
	<b>Auszahlungen - Investitionen - Mittelverwendung</b>	<b>112.187,94</b>	<b>16.000,00</b>	<b>4.900,00</b>	<b>4.700,00</b>	<b>4.600,00</b>	<b>4.400,00</b>	<b>4.200,00</b>	<b>151.000,00</b>
	<b>Anschaffungs- oder Herstellungskosten</b>	<b>112.187,94</b>	<b>16.000,00</b>	<b>4.900,00</b>	<b>4.700,00</b>	<b>4.600,00</b>	<b>4.400,00</b>	<b>4.200,00</b>	<b>151.000,00</b>
5/940000-755000	LTZ an Untern. (Zinsenzuschuss Gemeinde-KG)	2.555,94	1.600,00	1.400,00	1.200,00	1.100,00	900,00	700,00	9.500,00
5/940000-775000	KTZ an Untern. (Tilgungzusch. Gemeinde-KG)	14.132,00	3.600,00	3.500,00	3.500,00	3.500,00	3.500,00	3.500,00	35.200,00
5/940000-795000	Zuweisung an allgemeine Haushaltsrücklagen	52.500,00	10.800,00	0,00	0,00	0,00	0,00	0,00	63.300,00
5/940000-795001	Zuweisung an allgemeine Haushaltsrücklagen	43.000,00	0,00	0,00	0,00	0,00	0,00	0,00	43.000,00
	<b>Einzahlungen - Finanzierung - Mittelaufbringung</b>	<b>112.187,94</b>	<b>16.000,00</b>	<b>4.900,00</b>	<b>4.700,00</b>	<b>4.600,00</b>	<b>4.400,00</b>	<b>4.200,00</b>	<b>151.000,00</b>
	<b>Mittel aus Geldfluss aus der operativen Gebarung</b>	<b>-254.554,44</b>	<b>-66.800,00</b>	<b>-70.800,00</b>	<b>-12.500,00</b>	<b>-12.000,00</b>	<b>-11.700,00</b>	<b>-11.200,00</b>	<b>-439.600,00</b>
5/940000-729900	Verrechnung zwischen operativer Gebarung und Projekten	-143.816,72	-53.200,00	-57.800,00	0,00	0,00	0,00	0,00	-254.800,00
5/940000-729901	Zuführung zu Abschn. 6161 Schuldendienst GW Inzell	-47.965,07	-13.600,00	-13.000,00	-12.500,00	-12.000,00	-11.700,00	-11.200,00	-122.000,00
5/940000-729902	Sonstige Aufwendungen	-115.368,18	0,00	0,00	0,00	0,00	0,00	0,00	-115.400,00
5/940000-729903	Sonstige Aufwendungen	-12.345,54	0,00	0,00	0,00	0,00	0,00	0,00	-12.300,00
6/940000+829900	Sonstige Erträge	64.941,07	0,00	0,00	0,00	0,00	0,00	0,00	64.900,00
	<b>Bedarfszuweisungen/KTZ</b>	<b>65.343,00</b>	<b>59.400,00</b>	<b>51.300,00</b>	<b>17.200,00</b>	<b>16.600,00</b>	<b>16.100,00</b>	<b>15.400,00</b>	<b>241.300,00</b>
6/940000+871100	Kapitaltransfers aus Gemeinde- Bedarfszuweisungsmittel	65.343,00	59.400,00	51.300,00	17.200,00	16.600,00	16.100,00	15.400,00	241.300,00
	<b>Haushaltsrücklagen/Zahlungsmittelreserven</b>	<b>248.439,38</b>	<b>23.400,00</b>	<b>24.400,00</b>	<b>0,00</b>	<b>0,00</b>	<b>0,00</b>	<b>0,00</b>	<b>296.200,00</b>
6/940000+895000	Entnahmen von allgemeinen Haushaltsrücklagen	248.439,38	23.400,00	24.400,00	0,00	0,00	0,00	0,00	296.200,00
	<b>Sonstige Kapitaltransfers und Subventionen</b>	<b>52.960,00</b>	<b>0,00</b>	<b>0,00</b>	<b>0,00</b>	<b>0,00</b>	<b>0,00</b>	<b>0,00</b>	<b>53.000,00</b>
6/940000+860001	Transfers von Bund, Bundesfonds und Bundeskammern	9.960,00	0,00	0,00	0,00	0,00	0,00	0,00	10.000,00
6/940000+861400	Transfers von Ländern	43.000,00	0,00	0,00	0,00	0,00	0,00	0,00	43.000,00
	<b>Darlehen/Innere Darlehen</b>	<b>0,00</b>	<b>0,00</b>	<b>0,00</b>	<b>0,00</b>	<b>0,00</b>	<b>0,00</b>	<b>0,00</b>	<b>0,00</b>
	<b>Finanzierungsleasing</b>	<b>0,00</b>	<b>0,00</b>	<b>0,00</b>	<b>0,00</b>	<b>0,00</b>	<b>0,00</b>	<b>0,00</b>	<b>0,00</b>
	<b>Veräußerung langfristiges Vermögen und sonstiges</b>	<b>0,00</b>	<b>0,00</b>	<b>0,00</b>	<b>0,00</b>	<b>0,00</b>	<b>0,00</b>	<b>0,00</b>	<b>0,00</b>
<b>Finanzierungsergebnis 5940000</b>		<b>0,00</b>	<b>0,00</b>	<b>0,00</b>	<b>0,00</b>	<b>0,00</b>	<b>0,00</b>	<b>0,00</b>	<b>0,00</b>
	<i>inklusive Vorjahre (gerundet)</i>		<b>0,00</b>	<b>0,00</b>	<b>0,00</b>	<b>0,00</b>	<b>0,00</b>	<b>0,00</b>	

Vorhaben	Vorhabensbezeichnung	RA Vorjahre	VA 2024	VA 2025	Plan 2026	Plan 2027	Plan 2028	Plan 2029	Plan Gesamt (gerundet)
Konto	Bezeichnung								
<b>5940002</b>	<b>Pauschalzuschuss zu den Mitteln gem § 2 KIG 2023 (2023 bis 2025)</b>								
	Geplante Gesamtkosten:		13.100,00						
	Erläuterungen zum Vorhaben:								
	Pauschalzuschuss zu den Mitteln gem. § 2 KIG 2023 wurde 2024 an Rücklage zugeführt								
<b>Auszahlungen - Investitionen - Mittelverwendung</b>		<b>0,00</b>	<b>13.100,00</b>	<b>0,00</b>	<b>0,00</b>	<b>0,00</b>	<b>0,00</b>	<b>0,00</b>	<b>13.100,00</b>
<b>Anschaffungs- oder Herstellungskosten</b>		<b>0,00</b>	<b>13.100,00</b>	<b>0,00</b>	<b>0,00</b>	<b>0,00</b>	<b>0,00</b>	<b>0,00</b>	<b>13.100,00</b>
5/940000-795002	Zuweisung an allgemeine Haushaltsrücklagen	0,00	13.100,00	0,00					13.100,00
<b>Einzahlungen - Finanzierung - Mittelaufbringung</b>		<b>0,00</b>	<b>13.100,00</b>	<b>0,00</b>	<b>0,00</b>	<b>0,00</b>	<b>0,00</b>	<b>0,00</b>	<b>13.100,00</b>
<b>Mittel aus Geldfluss aus der operativen Gebarung</b>		<b>0,00</b>	<b>0,00</b>	<b>0,00</b>	<b>0,00</b>	<b>0,00</b>	<b>0,00</b>	<b>0,00</b>	<b>0,00</b>
<b>Bedarfszuweisungen/KTZ</b>		<b>0,00</b>	<b>0,00</b>	<b>0,00</b>	<b>0,00</b>	<b>0,00</b>	<b>0,00</b>	<b>0,00</b>	<b>0,00</b>
<b>Haushaltsrücklagen/Zahlungsmittelreserven</b>		<b>0,00</b>	<b>0,00</b>	<b>0,00</b>	<b>0,00</b>	<b>0,00</b>	<b>0,00</b>	<b>0,00</b>	<b>0,00</b>
<b>Sonstige Kapitaltransfers und Subventionen</b>		<b>0,00</b>	<b>13.100,00</b>	<b>0,00</b>	<b>0,00</b>	<b>0,00</b>	<b>0,00</b>	<b>0,00</b>	<b>13.100,00</b>
6/940000+861401	Transfers von Ländern	0,00	13.100,00	0,00					13.100,00
<b>Darlehen/Innere Darlehen</b>		<b>0,00</b>	<b>0,00</b>	<b>0,00</b>	<b>0,00</b>	<b>0,00</b>	<b>0,00</b>	<b>0,00</b>	<b>0,00</b>
<b>Finanzierungsleasing</b>		<b>0,00</b>	<b>0,00</b>	<b>0,00</b>	<b>0,00</b>	<b>0,00</b>	<b>0,00</b>	<b>0,00</b>	<b>0,00</b>
<b>Veräußerung langfristiges Vermögen und sonstiges</b>		<b>0,00</b>	<b>0,00</b>	<b>0,00</b>	<b>0,00</b>	<b>0,00</b>	<b>0,00</b>	<b>0,00</b>	<b>0,00</b>
<b>Finanzierungsergebnis 5940002</b>		<b>0,00</b>	<b>0,00</b>	<b>0,00</b>	<b>0,00</b>	<b>0,00</b>	<b>0,00</b>	<b>0,00</b>	<b>0,00</b>
	<i>inklusive Vorjahre (gerundet)</i>		<b>0,00</b>	<b>0,00</b>	<b>0,00</b>	<b>0,00</b>	<b>0,00</b>	<b>0,00</b>	

Vorhaben	Vorhabensbezeichnung	RA Vorjahre	VA 2024	VA 2025	Plan 2026	Plan 2027	Plan 2028	Plan 2029	Plan Gesamt (gerundet)
Konto	Bezeichnung								
<b>5940003</b>	<b>Sonder-BZ 2024 (2024 bis 2025)</b>								
	Geplante Gesamtkosten:		87.800,00						
	Erläuterungen zum Vorhaben:								
	85.200,00 € wurden 2024 an Rücklage zugeführt								
	<b>Auszahlungen - Investitionen - Mittelverwendung</b>	<b>0,00</b>	<b>85.200,00</b>	<b>0,00</b>	<b>0,00</b>	<b>0,00</b>	<b>0,00</b>	<b>0,00</b>	<b>85.200,00</b>
	<b>Anschaffungs- oder Herstellungskosten</b>	<b>0,00</b>	<b>85.200,00</b>	<b>0,00</b>	<b>0,00</b>	<b>0,00</b>	<b>0,00</b>	<b>0,00</b>	<b>85.200,00</b>
5/940003-795000	Zuweisungen an allgemeine Haushaltsrücklagen	0,00	85.200,00	0,00					85.200,00
	<b>Einzahlungen - Finanzierung - Mittelaufbringung</b>	<b>0,00</b>	<b>85.200,00</b>	<b>0,00</b>	<b>0,00</b>	<b>0,00</b>	<b>0,00</b>	<b>0,00</b>	<b>85.200,00</b>
	<b>Mittel aus Geldfluss aus der operativen Gebarung</b>	<b>0,00</b>	<b>-2.600,00</b>	<b>0,00</b>	<b>0,00</b>	<b>0,00</b>	<b>0,00</b>	<b>0,00</b>	<b>-2.600,00</b>
5/940003-729900	Sonstige Aufwendungen	0,00	-2.600,00	0,00					-2.600,00
	<b>Bedarfszuweisungen/KTZ</b>	<b>0,00</b>	<b>0,00</b>	<b>0,00</b>	<b>0,00</b>	<b>0,00</b>	<b>0,00</b>	<b>0,00</b>	<b>0,00</b>
	<b>Haushaltsrücklagen/Zahlungsmittelreserven</b>	<b>0,00</b>	<b>0,00</b>	<b>0,00</b>	<b>0,00</b>	<b>0,00</b>	<b>0,00</b>	<b>0,00</b>	<b>0,00</b>
	<b>Sonstige Kapitaltransfers und Subventionen</b>	<b>0,00</b>	<b>87.800,00</b>	<b>0,00</b>	<b>0,00</b>	<b>0,00</b>	<b>0,00</b>	<b>0,00</b>	<b>87.800,00</b>
6/940003+861400	Transfers von Ländern, Landesfonds und Landeskammern	0,00	87.800,00	0,00					87.800,00
	<b>Darlehen/Innere Darlehen</b>	<b>0,00</b>	<b>0,00</b>	<b>0,00</b>	<b>0,00</b>	<b>0,00</b>	<b>0,00</b>	<b>0,00</b>	<b>0,00</b>
	<b>Finanzierungsleasing</b>	<b>0,00</b>	<b>0,00</b>	<b>0,00</b>	<b>0,00</b>	<b>0,00</b>	<b>0,00</b>	<b>0,00</b>	<b>0,00</b>
	<b>Veräußerung langfristiges Vermögen und sonstiges</b>	<b>0,00</b>	<b>0,00</b>	<b>0,00</b>	<b>0,00</b>	<b>0,00</b>	<b>0,00</b>	<b>0,00</b>	<b>0,00</b>
	<b>Finanzierungsergebnis 5940003</b>	<b>0,00</b>	<b>0,00</b>	<b>0,00</b>	<b>0,00</b>	<b>0,00</b>	<b>0,00</b>	<b>0,00</b>	<b>0,00</b>
	<i>inklusive Vorjahre (gerundet)</i>		<b>0,00</b>	<b>0,00</b>	<b>0,00</b>	<b>0,00</b>	<b>0,00</b>	<b>0,00</b>	

Vorhaben	Vorhabensbezeichnung	RA Vorjahre	VA 2024	VA 2025	Plan 2026	Plan 2027	Plan 2028	Plan 2029	Plan Gesamt (gerundet)
Konto	Bezeichnung								
<b>1322000</b>	<b>Musikheim (2019 bis 2027)</b>								
Erläuterungen zum Vorhaben:									
Vorhaben lt. Finanzierungsplan GZ: IKD-2017-232015/65-Wob vom 27.11.2023									
Eigenmittel aus Projektfonds und HAF-2 Mittel									
<b>Auszahlungen - Investitionen - Mittelverwendung</b>		<b>106.012,49</b>	<b>1.135.700,00</b>	<b>700.600,00</b>	<b>0,00</b>	<b>0,00</b>	<b>0,00</b>	<b>0,00</b>	<b>1.942.300,00</b>
<b>Anschaffungs- oder Herstellungskosten</b>		<b>106.012,49</b>	<b>1.135.700,00</b>	<b>700.600,00</b>	<b>0,00</b>	<b>0,00</b>	<b>0,00</b>	<b>0,00</b>	<b>1.942.300,00</b>
5/322000-010000	Gebäude	5.520,00	1.098.400,00	676.600,00	0,00	0,00			1.780.500,00
5/322000-010900	Planung und Bauleitung	100.492,49	35.000,00	24.000,00	0,00	0,00			159.500,00
5/322000-670000	Versicherungen	0,00	2.300,00	0,00	0,00	0,00			2.300,00
<b>Einzahlungen - Finanzierung - Mittelaufbringung</b>		<b>126.630,25</b>	<b>1.115.100,00</b>	<b>700.600,00</b>	<b>0,00</b>	<b>0,00</b>	<b>0,00</b>	<b>0,00</b>	<b>1.942.300,00</b>
<b>Mittel aus Geldfluss aus der operativen Gebarung</b>		<b>96.841,61</b>	<b>53.200,00</b>	<b>57.800,00</b>	<b>0,00</b>	<b>0,00</b>	<b>0,00</b>	<b>0,00</b>	<b>207.800,00</b>
6/322000+829900	Verrechnung zwischen operativer Gebarung und Projekten	96.841,61	53.200,00	57.800,00	0,00	0,00			207.800,00
<b>Bedarfszuweisungen/KTZ</b>		<b>29.788,64</b>	<b>957.200,00</b>	<b>478.400,00</b>	<b>0,00</b>	<b>0,00</b>	<b>0,00</b>	<b>0,00</b>	<b>1.465.400,00</b>
6/322000+301000	Kapitaltransfers von Ländern, Landesfonds und Landeskammern	29.788,64	0,00	0,00	0,00	0,00			29.800,00
6/322000+301100	KTZ vom Land (BZ)	0,00	957.200,00	478.400,00	0,00	0,00			1.435.600,00
<b>Haushaltsrücklagen/Zahlungsmittelreserven</b>		<b>0,00</b>	<b>0,00</b>	<b>0,00</b>	<b>0,00</b>	<b>0,00</b>	<b>0,00</b>	<b>0,00</b>	<b>0,00</b>
<b>Sonstige Kapitaltransfers und Subventionen</b>		<b>0,00</b>	<b>102.400,00</b>	<b>164.400,00</b>	<b>0,00</b>	<b>0,00</b>	<b>0,00</b>	<b>0,00</b>	<b>266.800,00</b>
6/322000+307000	Kapitaltransfers von privaten Haushalten und privaten Organisationen ohne Erwerbszweck und andere	0,00	102.400,00	164.400,00	0,00	0,00			266.800,00
<b>Darlehen/Innere Darlehen</b>		<b>0,00</b>	<b>0,00</b>	<b>0,00</b>	<b>0,00</b>	<b>0,00</b>	<b>0,00</b>	<b>0,00</b>	<b>0,00</b>
<b>Finanzierungsleasing</b>		<b>0,00</b>	<b>0,00</b>	<b>0,00</b>	<b>0,00</b>	<b>0,00</b>	<b>0,00</b>	<b>0,00</b>	<b>0,00</b>
<b>Veräußerung langfristiges Vermögen und sonstiges</b>		<b>0,00</b>	<b>2.300,00</b>	<b>0,00</b>	<b>0,00</b>	<b>0,00</b>	<b>0,00</b>	<b>0,00</b>	<b>2.300,00</b>
6/322000+808000	Veräußerungen von Altmaterial	0,00	2.300,00	0,00	0,00	0,00			2.300,00
<b>Finanzierungsergebnis 1322000</b>		<b>20.617,76</b>	<b>-20.600,00</b>	<b>0,00</b>	<b>0,00</b>	<b>0,00</b>	<b>0,00</b>	<b>0,00</b>	<b>0,00</b>
	<i>inklusive Vorjahre (gerundet)</i>		<b>0,00</b>	<b>0,00</b>	<b>0,00</b>	<b>0,00</b>	<b>0,00</b>	<b>0,00</b>	

Vorhaben	Vorhabensbezeichnung	RA Vorjahre	VA 2024	VA 2025	Plan 2026	Plan 2027	Plan 2028	Plan 2029	Plan Gesamt (gerundet)
Konto	Bezeichnung								
<b>1616107</b>	<b>Güterweginstandhaltung (2020 bis 2099)</b>								
	<b>Auszahlungen - Investitionen - Mittelverwendung</b>	<b>250.905,87</b>	<b>105.900,00</b>	<b>0,00</b>	<b>0,00</b>	<b>0,00</b>	<b>0,00</b>	<b>0,00</b>	<b>356.800,00</b>
	<b>Anschaffungs- oder Herstellungskosten</b>	<b>250.905,87</b>	<b>105.900,00</b>	<b>0,00</b>	<b>0,00</b>	<b>0,00</b>	<b>0,00</b>	<b>0,00</b>	<b>356.800,00</b>
5/616107-002000	Straßenbauten	250.905,87	105.900,00	0,00	0,00	0,00	0,00	0,00	356.800,00
	<b>Einzahlungen - Finanzierung - Mittelaufbringung</b>	<b>250.905,87</b>	<b>105.900,00</b>	<b>0,00</b>	<b>0,00</b>	<b>0,00</b>	<b>0,00</b>	<b>0,00</b>	<b>356.800,00</b>
	<b>Mittel aus Geldfluss aus der operativen Gebarung</b>	<b>37.078,93</b>	<b>13.800,00</b>	<b>0,00</b>	<b>0,00</b>	<b>0,00</b>	<b>0,00</b>	<b>0,00</b>	<b>50.900,00</b>
6/616107+829900	Verrechnung zwischen operativer Gebarung und Projekten	37.078,93	13.800,00	0,00	0,00	0,00	0,00	0,00	50.900,00
	<b>Bedarfszuweisungen/KTZ</b>	<b>213.348,83</b>	<b>92.100,00</b>	<b>0,00</b>	<b>0,00</b>	<b>0,00</b>	<b>0,00</b>	<b>0,00</b>	<b>305.400,00</b>
6/616107+301000	Kapitaltransfers von Ländern, Landesfonds und Landeskammern	125.213,83	52.900,00	0,00	0,00	0,00	0,00	0,00	178.100,00
6/616107+301100	KTZ von Ländern - BZ (VRV 2015)	88.135,00	39.200,00	0,00	0,00	0,00	0,00	0,00	127.300,00
	<b>Haushaltsrücklagen/Zahlungsmittelreserven</b>	<b>478,11</b>	<b>0,00</b>	<b>0,00</b>	<b>0,00</b>	<b>0,00</b>	<b>0,00</b>	<b>0,00</b>	<b>500,00</b>
6/616107+894000	Entnahmen von zweckgebundenen Haushaltsrücklagen	478,11	0,00	0,00	0,00	0,00	0,00	0,00	500,00
	<b>Sonstige Kapitaltransfers und Subventionen</b>	<b>0,00</b>	<b>0,00</b>	<b>0,00</b>	<b>0,00</b>	<b>0,00</b>	<b>0,00</b>	<b>0,00</b>	<b>0,00</b>
	<b>Darlehen/Innere Darlehen</b>	<b>0,00</b>	<b>0,00</b>	<b>0,00</b>	<b>0,00</b>	<b>0,00</b>	<b>0,00</b>	<b>0,00</b>	<b>0,00</b>
	<b>Finanzierungsleasing</b>	<b>0,00</b>	<b>0,00</b>	<b>0,00</b>	<b>0,00</b>	<b>0,00</b>	<b>0,00</b>	<b>0,00</b>	<b>0,00</b>
	<b>Veräußerung langfristiges Vermögen und sonstiges</b>	<b>0,00</b>	<b>0,00</b>	<b>0,00</b>	<b>0,00</b>	<b>0,00</b>	<b>0,00</b>	<b>0,00</b>	<b>0,00</b>
<b>Finanzierungsergebnis 1616107</b>		<b>0,00</b>	<b>0,00</b>	<b>0,00</b>	<b>0,00</b>	<b>0,00</b>	<b>0,00</b>	<b>0,00</b>	<b>0,00</b>
	<i>inklusive Vorjahre (gerundet)</i>		<b>0,00</b>	<b>0,00</b>	<b>0,00</b>	<b>0,00</b>	<b>0,00</b>	<b>0,00</b>	

Vorhaben	Vorhabensbezeichnung		RA Vorjahre	VA 2024	VA 2025	Plan 2026	Plan 2027	Plan 2028	Plan 2029	Plan Gesamt (gerundet)
Konto	Bezeichnung									
<b>1840000</b>	<b>Baulandsicherung (2002 bis 2051)</b>									
	<b>Auszahlungen - Investitionen - Mittelverwendung</b>		<b>42.402,52</b>	<b>0,00</b>	<b>0,00</b>	<b>0,00</b>	<b>0,00</b>	<b>0,00</b>	<b>0,00</b>	<b>42.400,00</b>
	<b>Anschaffungs- oder Herstellungskosten</b>		<b>42.402,52</b>	<b>0,00</b>	<b>0,00</b>	<b>0,00</b>	<b>0,00</b>	<b>0,00</b>	<b>0,00</b>	<b>42.400,00</b>
5/840000-346000	Investitionsdarlehen von Finanzunternehmen		23.551,79	0,00	0,00	0,00	0,00	0,00	0,00	23.600,00
5/840000-728000	Entgelte für sonstige Leistungen		2.412,25	0,00	0,00	0,00	0,00	0,00	0,00	2.400,00
5/840000-755000	Transfers an Unternehmen (ohne Finanzunternehmen) und andere		16.438,48	0,00	0,00	0,00	0,00	0,00	0,00	16.400,00
	<b>Einzahlungen - Finanzierung - Mittelaufbringung</b>		<b>42.402,52</b>	<b>0,00</b>	<b>0,00</b>	<b>0,00</b>	<b>0,00</b>	<b>0,00</b>	<b>0,00</b>	<b>42.400,00</b>
	<b>Mittel aus Geldfluss aus der operativen Gebarung</b>		<b>42.402,52</b>	<b>0,00</b>	<b>0,00</b>	<b>0,00</b>	<b>0,00</b>	<b>0,00</b>	<b>0,00</b>	<b>42.400,00</b>
5/840000-729900	Sonstige Aufwendungen		-30.652,30	0,00	0,00	0,00	0,00	0,00	0,00	-30.700,00
6/840000+822000	Dividenden und Gewinnabfuhren von Beteiligungen		67.988,72	0,00	0,00	0,00	0,00	0,00	0,00	68.000,00
6/840000+829000	Sonstige Erträge (Pönale)		5.066,10	0,00	0,00	0,00	0,00	0,00	0,00	5.100,00
	<b>Bedarfszuweisungen/KTZ</b>		<b>0,00</b>	<b>0,00</b>	<b>0,00</b>	<b>0,00</b>	<b>0,00</b>	<b>0,00</b>	<b>0,00</b>	<b>0,00</b>
	<b>Haushaltsrücklagen/Zahlungsmittelreserven</b>		<b>0,00</b>	<b>0,00</b>	<b>0,00</b>	<b>0,00</b>	<b>0,00</b>	<b>0,00</b>	<b>0,00</b>	<b>0,00</b>
	<b>Sonstige Kapitaltransfers und Subventionen</b>		<b>0,00</b>	<b>0,00</b>	<b>0,00</b>	<b>0,00</b>	<b>0,00</b>	<b>0,00</b>	<b>0,00</b>	<b>0,00</b>
	<b>Darlehen/Innere Darlehen</b>		<b>0,00</b>	<b>0,00</b>	<b>0,00</b>	<b>0,00</b>	<b>0,00</b>	<b>0,00</b>	<b>0,00</b>	<b>0,00</b>
	<b>Finanzierungsleasing</b>		<b>0,00</b>	<b>0,00</b>	<b>0,00</b>	<b>0,00</b>	<b>0,00</b>	<b>0,00</b>	<b>0,00</b>	<b>0,00</b>
	<b>Veräußerung langfristiges Vermögen und sonstiges</b>		<b>0,00</b>	<b>0,00</b>	<b>0,00</b>	<b>0,00</b>	<b>0,00</b>	<b>0,00</b>	<b>0,00</b>	<b>0,00</b>
<b>Finanzierungsergebnis 1840000</b>			<b>0,00</b>	<b>0,00</b>	<b>0,00</b>	<b>0,00</b>	<b>0,00</b>	<b>0,00</b>	<b>0,00</b>	<b>0,00</b>
		<i>inklusive Vorjahre (gerundet)</i>		<b>0,00</b>	<b>0,00</b>	<b>0,00</b>	<b>0,00</b>	<b>0,00</b>	<b>0,00</b>	

Vorhaben	Vorhabensbezeichnung	RA Vorjahre	VA 2024	VA 2025	Plan 2026	Plan 2027	Plan 2028	Plan 2029	Plan Gesamt (gerundet)
Konto	Bezeichnung								
<b>5851990</b>	<b>Abschreibung Investitionsdarlehen Land (2012 bis 2051)</b>								
Erläuterungen zum Vorhaben:									
Abschreibung Darlehen ABA BA 04 lt. Schreiben GZ: IKD-2013-223458/236-LI vom 12.08.2024									
<b>Auszahlungen - Investitionen - Mittelverwendung</b>		<b>21.400,00</b>	<b>11.600,00</b>	<b>0,00</b>	<b>0,00</b>	<b>0,00</b>	<b>0,00</b>	<b>0,00</b>	<b>33.000,00</b>
<b>Anschaffungs- oder Herstellungskosten</b>		<b>21.400,00</b>	<b>11.600,00</b>	<b>0,00</b>	<b>0,00</b>	<b>0,00</b>	<b>0,00</b>	<b>0,00</b>	<b>33.000,00</b>
5/851990-341900	Investitionsdarlehen von Ländern, Landesfonds und Landeskammern	21.400,00	11.600,00	0,00	0,00	0,00	0,00	0,00	33.000,00
<b>Einzahlungen - Finanzierung - Mittelaufbringung</b>		<b>21.400,00</b>	<b>11.600,00</b>	<b>0,00</b>	<b>0,00</b>	<b>0,00</b>	<b>0,00</b>	<b>0,00</b>	<b>33.000,00</b>
<b>Mittel aus Geldfluss aus der operativen Gebarung</b>		<b>0,00</b>	<b>0,00</b>	<b>0,00</b>	<b>0,00</b>	<b>0,00</b>	<b>0,00</b>	<b>0,00</b>	<b>0,00</b>
<b>Bedarfszuweisungen/KTZ</b>		<b>21.400,00</b>	<b>11.600,00</b>	<b>0,00</b>	<b>0,00</b>	<b>0,00</b>	<b>0,00</b>	<b>0,00</b>	<b>33.000,00</b>
6/851990+301900	KTZ v. Land (Schuldenerlass)	21.400,00	11.600,00	0,00	0,00	0,00	0,00	0,00	33.000,00
<b>Haushaltsrücklagen/Zahlungsmittelreserven</b>		<b>0,00</b>	<b>0,00</b>	<b>0,00</b>	<b>0,00</b>	<b>0,00</b>	<b>0,00</b>	<b>0,00</b>	<b>0,00</b>
<b>Sonstige Kapitaltransfers und Subventionen</b>		<b>0,00</b>	<b>0,00</b>	<b>0,00</b>	<b>0,00</b>	<b>0,00</b>	<b>0,00</b>	<b>0,00</b>	<b>0,00</b>
<b>Darlehen/Innere Darlehen</b>		<b>0,00</b>	<b>0,00</b>	<b>0,00</b>	<b>0,00</b>	<b>0,00</b>	<b>0,00</b>	<b>0,00</b>	<b>0,00</b>
<b>Finanzierungsleasing</b>		<b>0,00</b>	<b>0,00</b>	<b>0,00</b>	<b>0,00</b>	<b>0,00</b>	<b>0,00</b>	<b>0,00</b>	<b>0,00</b>
<b>Veräußerung langfristiges Vermögen und sonstiges</b>		<b>0,00</b>	<b>0,00</b>	<b>0,00</b>	<b>0,00</b>	<b>0,00</b>	<b>0,00</b>	<b>0,00</b>	<b>0,00</b>
<b>Finanzierungsergebnis 5851990</b>		<b>0,00</b>	<b>0,00</b>	<b>0,00</b>	<b>0,00</b>	<b>0,00</b>	<b>0,00</b>	<b>0,00</b>	<b>0,00</b>
	<i>inklusive Vorjahre (gerundet)</i>		<b>0,00</b>	<b>0,00</b>	<b>0,00</b>	<b>0,00</b>	<b>0,00</b>	<b>0,00</b>	

Salden Finanzierungsergebnisse		RA Vorjahre	VA 2024	VA 2025	Plan 2026	Plan 2027	Plan 2028	Plan 2029	Plan Gesamt (gerundet)
1163300	Ankauf Tragkraftspritze (2024 bis 2025)								
	Auszahlungen - Investitionen - Mittelverwendung	0,00	22.800,00	0,00	0,00	0,00	0,00	0,00	22.800,00
	Einzahlungen - Finanzierung - Mittelherkunft	0,00	22.800,00	0,00	0,00	0,00	0,00	0,00	22.800,00
		0,00	0,00	0,00	0,00	0,00	0,00	0,00	0,00
	<i>inklusive Vorjahre (gerundet)</i>		0,00	0,00	0,00	0,00	0,00	0,00	
1164001	Löschwasserbehälter (2024 bis 2025)								
	Auszahlungen - Investitionen - Mittelverwendung	0,00	37.000,00	37.000,00	0,00	0,00	0,00	0,00	74.000,00
	Einzahlungen - Finanzierung - Mittelherkunft	0,00	37.000,00	37.000,00	0,00	0,00	0,00	0,00	74.000,00
		0,00	0,00	0,00	0,00	0,00	0,00	0,00	0,00
	<i>inklusive Vorjahre (gerundet)</i>		0,00	0,00	0,00	0,00	0,00	0,00	
<b>Saldo Investive Einzelvorhaben</b>		<b>0,00</b>	<b>0,00</b>	<b>0,00</b>	<b>0,00</b>	<b>0,00</b>	<b>0,00</b>	<b>0,00</b>	<b>0,00</b>
	<i>inklusive Vorjahre (gerundet)</i>		<b>0,00</b>	<b>0,00</b>	<b>0,00</b>	<b>0,00</b>	<b>0,00</b>	<b>0,00</b>	
2990000	Investitionen der lfd. Geschäftst. (2020 bis 2099)								
	Auszahlungen - Investitionen - Mittelverwendung	10.721,06	15.300,00	16.600,00	16.600,00	16.600,00	16.600,00	16.600,00	109.000,00
	Einzahlungen - Finanzierung - Mittelherkunft	-49.371,50	2.900,00	0,00	0,00	0,00	0,00	0,00	-46.500,00
		-60.092,56	-12.400,00	-16.600,00	-16.600,00	-16.600,00	-16.600,00	-16.600,00	-155.500,00
	<i>inklusive Vorjahre (gerundet)</i>		-72.500,00	-89.100,00	-105.700,00	-122.300,00	-138.900,00	-155.500,00	
<b>Saldo Sonstige Investitionen</b>		<b>-60.092,56</b>	<b>-12.400,00</b>	<b>-16.600,00</b>	<b>-16.600,00</b>	<b>-16.600,00</b>	<b>-16.600,00</b>	<b>-16.600,00</b>	<b>-155.500,00</b>
	<i>inklusive Vorjahre (gerundet)</i>		<b>-72.500,00</b>	<b>-89.100,00</b>	<b>-105.700,00</b>	<b>-122.300,00</b>	<b>-138.900,00</b>	<b>-155.500,00</b>	

Salden Finanzierungsergebnisse		RA Vorjahre	VA 2024	VA 2025	Plan 2026	Plan 2027	Plan 2028	Plan 2029	Plan Gesamt (gerundet)
5612550	BZ-Mittel für den Straßenbau (2020 bis 2051)								
	Auszahlungen - Investitionen - Mittelverwendung	25.000,00	51.700,00	51.700,00	25.000,00	25.000,00	25.000,00	25.000,00	228.400,00
	Einzahlungen - Finanzierung - Mittelherkunft	25.000,00	51.700,00	51.700,00	25.000,00	25.000,00	25.000,00	25.000,00	228.400,00
		0,00	0,00	0,00	0,00	0,00	0,00	0,00	0,00
	<i>inklusive Vorjahre (gerundet)</i>		0,00	0,00	0,00	0,00	0,00	0,00	
5850099	Wasserversorgung Rücklagenzuführung/Entnahmen (2								
	Auszahlungen - Investitionen - Mittelverwendung	36.476,39	12.000,00	12.000,00	12.000,00	12.000,00	12.000,00	12.000,00	108.500,00
	Einzahlungen - Finanzierung - Mittelherkunft	36.476,39	12.000,00	12.000,00	12.000,00	12.000,00	12.000,00	12.000,00	108.500,00
		0,00	0,00	0,00	0,00	0,00	0,00	0,00	0,00
	<i>inklusive Vorjahre (gerundet)</i>		0,00	0,00	0,00	0,00	0,00	0,00	
5850990	Abschreibung Investitionsdarlehen Land (2012 bis 205								
	Auszahlungen - Investitionen - Mittelverwendung	14.100,00	0,00	0,00	0,00	0,00	0,00	0,00	14.100,00
	Einzahlungen - Finanzierung - Mittelherkunft	14.100,00	0,00	0,00	0,00	0,00	0,00	0,00	14.100,00
		0,00	0,00	0,00	0,00	0,00	0,00	0,00	0,00
	<i>inklusive Vorjahre (gerundet)</i>		0,00	0,00	0,00	0,00	0,00	0,00	
5851099	Abwasserbeseitigung Rücklagenzuführung/Entnahme (								
	Auszahlungen - Investitionen - Mittelverwendung	30.697,61	0,00	10.100,00	17.000,00	17.000,00	17.000,00	17.000,00	108.800,00
	Einzahlungen - Finanzierung - Mittelherkunft	30.697,61	0,00	10.100,00	17.000,00	17.000,00	17.000,00	17.000,00	108.800,00
		0,00	0,00	0,00	0,00	0,00	0,00	0,00	0,00
	<i>inklusive Vorjahre (gerundet)</i>		0,00	0,00	0,00	0,00	0,00	0,00	
5920000	Interessenten- und Aufschließungsab. (2020 bis 2099)								
	Auszahlungen - Investitionen - Mittelverwendung	6.608,53	5.000,00	5.000,00	5.000,00	5.000,00	5.000,00	5.000,00	36.600,00
	Einzahlungen - Finanzierung - Mittelherkunft	6.608,53	5.000,00	5.000,00	5.000,00	5.000,00	5.000,00	5.000,00	36.600,00
		0,00	0,00	0,00	0,00	0,00	0,00	0,00	0,00
	<i>inklusive Vorjahre (gerundet)</i>		0,00	0,00	0,00	0,00	0,00	0,00	
5940000	Projektfonds (2018 bis 2099)								
	Auszahlungen - Investitionen - Mittelverwendung	112.187,94	16.000,00	4.900,00	4.700,00	4.600,00	4.400,00	4.200,00	151.000,00
	Einzahlungen - Finanzierung - Mittelherkunft	112.187,94	16.000,00	4.900,00	4.700,00	4.600,00	4.400,00	4.200,00	151.000,00
		0,00	0,00	0,00	0,00	0,00	0,00	0,00	0,00
	<i>inklusive Vorjahre (gerundet)</i>		0,00	0,00	0,00	0,00	0,00	0,00	
5940002	Pauschalzuschuss zu den Mitteln gem § 2 KIG 2023 (2								
	Auszahlungen - Investitionen - Mittelverwendung	0,00	13.100,00	0,00	0,00	0,00	0,00	0,00	13.100,00
	Einzahlungen - Finanzierung - Mittelherkunft	0,00	13.100,00	0,00	0,00	0,00	0,00	0,00	13.100,00
		0,00	0,00	0,00	0,00	0,00	0,00	0,00	0,00
	<i>inklusive Vorjahre (gerundet)</i>		0,00	0,00	0,00	0,00	0,00	0,00	

Salden Finanzierungsergebnisse		RA Vorjahre	VA 2024	VA 2025	Plan 2026	Plan 2027	Plan 2028	Plan 2029	Plan Gesamt (gerundet)
5940003	Sonder-BZ 2024 (2024 bis 2025)								
	Auszahlungen - Investitionen - Mittelverwendung	0,00	85.200,00	0,00	0,00	0,00	0,00	0,00	85.200,00
	Einzahlungen - Finanzierung - Mittelherkunft	0,00	85.200,00	0,00	0,00	0,00	0,00	0,00	85.200,00
		0,00	0,00	0,00	0,00	0,00	0,00	0,00	0,00
	<i>inklusive Vorjahre (gerundet)</i>		0,00	0,00	0,00	0,00	0,00	0,00	
	<b>Saldo optional nach landesspezifischen Vorgaben</b>	<b>0,00</b>	<b>0,00</b>	<b>0,00</b>	<b>0,00</b>	<b>0,00</b>	<b>0,00</b>	<b>0,00</b>	<b>0,00</b>
	<i>inklusive Vorjahre (gerundet)</i>		<b>0,00</b>	<b>0,00</b>	<b>0,00</b>	<b>0,00</b>	<b>0,00</b>	<b>0,00</b>	
1322000	Musikheim (2019 bis 2027)								
	Auszahlungen - Investitionen - Mittelverwendung	106.012,49	1.135.700,00	700.600,00	0,00	0,00	0,00	0,00	1.942.300,00
	Einzahlungen - Finanzierung - Mittelherkunft	126.630,25	1.115.100,00	700.600,00	0,00	0,00	0,00	0,00	1.942.300,00
		20.617,76	-20.600,00	0,00	0,00	0,00	0,00	0,00	0,00
	<i>inklusive Vorjahre (gerundet)</i>		0,00	0,00	0,00	0,00	0,00	0,00	
1616107	Güterweginstandhaltung (2020 bis 2099)								
	Auszahlungen - Investitionen - Mittelverwendung	250.905,87	105.900,00	0,00	0,00	0,00	0,00	0,00	356.800,00
	Einzahlungen - Finanzierung - Mittelherkunft	250.905,87	105.900,00	0,00	0,00	0,00	0,00	0,00	356.800,00
		0,00	0,00	0,00	0,00	0,00	0,00	0,00	0,00
	<i>inklusive Vorjahre (gerundet)</i>		0,00	0,00	0,00	0,00	0,00	0,00	
1840000	Baulandsicherung (2002 bis 2051)								
	Auszahlungen - Investitionen - Mittelverwendung	42.402,52	0,00	0,00	0,00	0,00	0,00	0,00	42.400,00
	Einzahlungen - Finanzierung - Mittelherkunft	42.402,52	0,00	0,00	0,00	0,00	0,00	0,00	42.400,00
		0,00	0,00	0,00	0,00	0,00	0,00	0,00	0,00
	<i>inklusive Vorjahre (gerundet)</i>		0,00	0,00	0,00	0,00	0,00	0,00	
	<b>Saldo Investive Einzelvorhaben</b>	<b>20.617,76</b>	<b>-20.600,00</b>	<b>0,00</b>	<b>0,00</b>	<b>0,00</b>	<b>0,00</b>	<b>0,00</b>	<b>0,00</b>
	<i>inklusive Vorjahre (gerundet)</i>		<b>0,00</b>	<b>0,00</b>	<b>0,00</b>	<b>0,00</b>	<b>0,00</b>	<b>0,00</b>	
5851990	Abschreibung Investitionsdarlehen Land (2012 bis 2051)								
	Auszahlungen - Investitionen - Mittelverwendung	21.400,00	11.600,00	0,00	0,00	0,00	0,00	0,00	33.000,00
	Einzahlungen - Finanzierung - Mittelherkunft	21.400,00	11.600,00	0,00	0,00	0,00	0,00	0,00	33.000,00
		0,00	0,00	0,00	0,00	0,00	0,00	0,00	0,00
	<i>inklusive Vorjahre (gerundet)</i>		0,00	0,00	0,00	0,00	0,00	0,00	
	<b>Saldo optional nach landesspezifischen Vorgaben</b>	<b>0,00</b>	<b>0,00</b>	<b>0,00</b>	<b>0,00</b>	<b>0,00</b>	<b>0,00</b>	<b>0,00</b>	<b>0,00</b>
	<i>inklusive Vorjahre (gerundet)</i>		<b>0,00</b>	<b>0,00</b>	<b>0,00</b>	<b>0,00</b>	<b>0,00</b>	<b>0,00</b>	
	<b>Saldo der gesamten Investitionstätigkeit</b>	<b>-39.474,80</b>	<b>-33.000,00</b>	<b>-16.600,00</b>	<b>-16.600,00</b>	<b>-16.600,00</b>	<b>-16.600,00</b>	<b>-16.600,00</b>	<b>-155.500,00</b>
	<i>inklusive Vorjahre (gerundet)</i>		<b>-72.500,00</b>	<b>-89.100,00</b>	<b>-105.700,00</b>	<b>-122.300,00</b>	<b>-138.900,00</b>	<b>-155.500,00</b>	

ENTWURF

Dienstpostenplan (Stellenplan)





## Derzeit gültiger Dienstpostenplan

### Der Dienstpostenplan wird wie folgt festgesetzt:

PE	DP Bew.neu	DP Bew.alt	Bemerkung	B/VB	DPG
<b>Bedienstete der allgemeinen Verwaltung</b>					
	1,00	GD 11.1	Amtsleitung	VB	
	1,00	GD 13.2	<i>befristet von 1.7.-31.12.2025</i>	VB	
	1,00	GD 16.3	C I-IV/N2	VB	4
	1,00	GD 18.5	Bauamt/Standesamt	VB	4
	1,00	GD 20.3	Bürgerservice	VB	4
<b>Bedienstete des Handwerklichen Dienstes</b>					
	1,00	GD 19.3	Wasser- und Klärwärter	VB	
	1,00	GD 19.1	II/p3 ad pers p1	VB	
	1,00	GD 19.1	Bauhof	VB	
	1,00	GD 21.2	II/p3 ad pers p 1	VB	
	1,00	GD 25.1	Reinigungspersonal		
<b>Bedienstete des Kindergarten- und Hortdienstes</b>					
	2,25	GD 22.3	KG-Assistentin	VB	
	2,20	KBP	I L/I 2b 1	VB	

ENTWURF

Querschnitt (Anlage 5b)



VQS- Pos.	Zuordnung der MVAG	Bezeichnung	Anmerkungen	Gesamt- Haushalt	Haushalt ohne Quasi-KG	Quasi-KG <sup>2</sup>
<b>Mittelaufbringung (Erträge bzw. Einzahlungen und erhaltene Kapitaltransfers)</b>						
10	3111	Einzahlungen aus eigenen Abgaben		379.700,00	350.700,00	29.000,00
11	2112	Erträge aus Ertragsanteilen		1.376.500,00	1.376.500,00	0,00
12	2113, 2114, 2115	Erträge aus Gebühren, Leistungen, Besitz und wirtschaftlicher Tätigkeit		821.600,00	459.400,00	362.200,00
13	2116	Erträge aus Veräußerungen, sonstige Erträge	ohne Gruppe (Konto) 806, 807, 899	152.300,00	130.200,00	22.100,00
14	2117	Nicht finanzierungswirksame operative Erträge	ohne Gruppe (Konto) 817, 819, 891	0,00	0,00	0,00
15	212x	Erträge aus Transfers	ohne Gruppe (Konto) 813	1.243.900,00	1.193.500,00	50.400,00
16	213x	Finanzerträge	ohne Gruppe (Konto) 818, 821, 825, 826	500,00	500,00	0,00
17	333x	Erhaltene Kapitaltransfers		760.400,00	679.800,00	80.600,00
19	<b>Summe 1 (Mittelaufbringung bereinigt) <sup>3</sup></b>			<b>4.734.900,00</b>	<b>4.190.600,00</b>	<b>544.300,00</b>
<b>Mittelverwendung (Aufwendungen)</b>						
20	2211, 2212, 2213	Finanzierungswirksamer Personalaufwand		963.800,00	905.100,00	58.700,00
21	2221 - 2225	Finanzierungswirksamer Sachaufwand	ohne Gruppe (Konto) 799	1.379.200,00	1.123.700,00	255.500,00
22	2226	Verluste aus dem Abgang von Anlagevermögen, Rückstellungen für ausstehende Rechnungen	nur Gruppe (Konto) 683, 688	0,00	0,00	0,00
23	223x	Transferaufwand	ohne Gruppe (Konto) 696, 761	1.238.000,00	1.238.000,00	0,00
24	224x	Finanzaufwand	ohne Gruppe (Konto) 652, 654, 682, 694, 697, 699	190.300,00	7.200,00	183.100,00
29	<b>Summe 2 (Mittelverwendung bereinigt) <sup>3</sup></b>			<b>3.771.300,00</b>	<b>3.274.000,00</b>	<b>497.300,00</b>
<b>Vermögensbildung (Sachanlagevermögen), inkl. Vorräte</b>						
30	341x	Immaterielle Vermögenswerte und Sachanlagen (Zugang/Auszahlungen)	ohne Gruppe (Konto) 080-083	754.200,00	754.200,00	0,00
31	331x	Immaterielle Vermögenswerte und Sachanlagen (Abgang/Einzahlungen)	ohne Gruppe (Konto) 080-083, 800-806 (Abgang mit Minus erfassen)	0,00	0,00	0,00
32	3221	Vorräte (Saldo/Auszahlungen)	ohne Unterklasse 40-48	0,00	0,00	0,00
39	<b>Summe 3 (Vermögensbildung bereinigt) <sup>3</sup></b>			<b>754.200,00</b>	<b>754.200,00</b>	<b>0,00</b>
49	<b>Saldo = Summe 1 - Summe 2 - Summe 3</b>			<b>209.400,00</b>	<b>162.400,00</b>	<b>47.000,00</b>

VQS- Pos.	Zuordnung der MVAG	Bezeichnung	Anmerkungen	Gesamt- Haushalt	Haushalt ohne Quasi-KG	Quasi-KG <sup>2</sup>
<b>Überrechnung Quasi-Kapitalgesellschaften (Quasi-KG) gemäß ESVG</b>						
50	2301	Entnahmen von Haushaltsrücklagen		n.a.	n.a.	0,00
51	2401	Zuweisungen an Haushaltsrücklagen		n.a.	n.a.	-22.100,00
52	332x	Einzahlungen aus der Rückzahlung von Darlehen sowie gewährten Vorschüssen	ohne Gruppe (Konto) 273, 280-282	n.a.	n.a.	0,00
53	342x	Auszahlungen aus der Gewährung von Darlehen sowie gewährten Vorschüssen	ohne Gruppe (Konto) 273, 280-282	n.a.	n.a.	0,00
54	351x	Einzahlungen aus der Aufnahme von Finanzschulden		n.a.	n.a.	0,00
55	361x	Auszahlungen aus der Tilgung von Finanzschulden		n.a.	n.a.	-133.300,00
59	<b>Überrechnung Quasi-KG Summe aus Position 49 (Quasi-KG) und Position 50 bis 55</b>			<b>n.a.</b>	<b>n.a.</b>	<b>-108.400,00</b>
60	<b>Finanzierungssaldo (Voranschlag) aus Position 49 (Haushalt ohne Quasi-KG) und Position 59 (Quasi-KG) <sup>1</sup></b>			<b>n.a.</b>	<b>54.000,00</b>	<b>n.a.</b>
61	<b>Erläuterungen der Gebietskörperschaft (optional)</b>					

1) Entsprechend den Bestimmungen des Artikel 15 Abs. 1 Österreichischer Stabilitätspakt sind die Daten bzw. Grobplanungen der Gemeinden landesweise im Wege der Länder vorzulegen, das ausgewiesene Einzelergebnis der Gemeinde zum Finanzierungssaldo gemäß Pos. 60 hat nur bedingte Aussagekraft für das Gesamtergebnis der Haushaltskoordinierung.

2) Quasi-Kapitalgesellschaften außerhalb des Sektors Staat gemäß ESVG (Ansatz 85-86).

3) Mittelaufbringung und -verwendung sowie Vermögensbildung bereinigt näherungsweise im Sinne der Einnahmen und Ausgaben gemäß ESVG.

ENTWURF

Nachweis über Transferzahlungen (Anlage 6a)



Haushaltskonto	Bezeichnung Ansatz	Bezeichnung Post	Summe Einzahlungen	Summe Auszahlungen
<b>Transferzahlungen von/an Bund, Bundesfonds, Bundeskammern</b>				
<b>Gesamtsumme Transferzahlungen von/an Bund, Bundesfonds, Bundeskammern</b>			<b>140.200,00</b>	<b>0,00</b>
<b>Summe Kapitaltransfers</b>			<b>16.000,00</b>	<b>0,00</b>
<b>Summe Transfers</b>			<b>124.200,00</b>	<b>0,00</b>
2/021000+816000	Statistisches Amt	Kosteners.(Bundesbeitr.F.Stat. Erheb.)	100,00	
2/941000+860100	Sonst. Finanzzuw. nach dem FAG	Transfers von Bund, Bundesfonds und Bundeskammern	74.800,00	
2/941000+860200	Sonst. Finanzzuw. nach dem FAG	Transfers von Bund, Bundesfonds und Bundeskammern	12.200,00	
2/941000+860300	Sonst. Finanzzuw. nach dem FAG	Transfers von Bund, Bundesfonds und Bundeskammern	37.100,00	
6/164001+300000	Förderung der Brandbekämpfung und Brandverhütung	Kapitaltransfers von Bund (KIG-Mittel)	16.000,00	
<b>Transferzahlungen von/an Länder, Landesfonds, Landesammern</b>				
<b>Gesamtsumme Transferzahlungen von/an Länder, Landesfonds, Landesammern</b>			<b>1.560.400,00</b>	<b>673.300,00</b>
<b>Summe Kapitaltransfers</b>			<b>499.400,00</b>	<b>0,00</b>
<b>Summe Transfers</b>			<b>1.061.000,00</b>	<b>673.300,00</b>
2/024000+816000	Wahlamt	Kostenersätze für Wahlen	1.800,00	
2/025000+816000	Staatsbürgerschaft	Kostenersatz Staatsbürgerschaftsevidenz	300,00	
2/240000+861000	Kindergärten	LTZ vom Land	137.300,00	
2/240000+861001	Kindergärten	Transfers von Ländern (Mittel gem. § 23 FAG 2024)	36.200,00	
2/259000+861000	Sonstige Einrichtungen und Maßnahmen	KTZ vom Land (LZ)	200,00	
2/562000+828000	Sprengelbeiträge	Rückers. v. Ausg. (Krankenanst.B. Vj.)	22.800,00	
2/940000+861000	Bedarfszuweisungen	LTZ. v. Land (Strukturfonds)	147.600,00	
2/940000+861200	Bedarfszuweisungen	Lfd. TZ vom Land (Härteausgleichsfonds)	545.500,00	
2/940000+861300	Bedarfszuweisungen	Lfd. TZ vom Land (§ 27 FAG 2024)	93.000,00	
6/164001+301100	Förderung der Brandbekämpfung und Brandverhütung	Kapitaltransfers von Land (BZ)	18.500,00	
6/164001+301900	Förderung der Brandbekämpfung und Brandverhütung	Kapitaltransfers von Land (LFK)	2.500,00	
6/322000+301100	Maßnahmen zur Förderung der Musikpflege	KTZ vom Land (BZ)	478.400,00	
6/612550+871100	Mittel für den Straßenbau	Kapitaltransfers aus Gemeinde-Bedarfszuweisungsmittel	25.000,00	
6/940000+871100	Bedarfszuweisungen	Kapitaltransfers aus Gemeinde-Bedarfszuweisungsmittel	51.300,00	
1/080000-751100	Pensionen (soweit nicht aufgeteilt)	LTZ an das Land - Pensionsbeiträge		155.900,00
1/220000-720000	Berufsbildende Pflichtschulen	Sonst.Ausg.(Schulerhbeitr.F.Gew. Bsch.)		7.000,00
1/220000-720100	Berufsbildende Pflichtschulen	Sonst.Ausg.(Bau-U.Eintr.Beitr. Gew. Bsch.)		2.000,00
1/510000-751000	Medizinische Bereichversorgung	LTZ an das Land - Pensionsbeiträge		7.300,00
1/528000-755000	Tierkörperbeseitigung	LTZ an Länder und Landesfonds (TKV)		9.800,00
1/562000-751000	Sprengelbeiträge	LTZ an das Land (Vorl.Beitrag)		438.700,00
1/930000-751000	Landesumlage	Laufende Transferzahlungen A.D.Land		52.600,00

Haushaltskonto	Bezeichnung Ansatz	Bezeichnung Post	Summe Einzahlungen	Summe Auszahlungen
<b>Transferzahlungen von/an Gemeinden, Gemeindeverbände, Gemeindefonds</b>				
<b>Gesamtsumme Transferzahlungen von/an Gemeinden, Gemeindeverbände, Gemeindefonds</b>			<b>1.500,00</b>	<b>450.500,00</b>
<b>Summe Kapitaltransfers</b>			<b>0,00</b>	<b>0,00</b>
<b>Summe Transfers</b>			<b>1.500,00</b>	<b>450.500,00</b>
2/813000+816000	Abfallabfuhr	Kostenbeitrag Abfallabfuhr	1.500,00	
1/000000-752000	Gewählte Gemeindeorgane	LTZ an Gemeindeverbände		10.000,00
1/060000-754000	Beiträge an Verb., Vereine u. sonst.Org.	LTZ an sonst.Träger öff.Rechts		800,00
1/164000-752000	Förderung d.Brandbek.u.Brandverh.	LTZ an Gemeinden (Beitrag Drehleiter)		200,00
1/320000-720000	Ausbildung in Musik u. darst. Kunst	Deckungsbeiträge Musikschulen		2.200,00
1/419000-752000	Sonstige Einrichtungen und Maßnahmen	LTZ an den SHV		395.200,00
1/616100-752000	Ländl. Zufahrtsstraßen (Güterwege)	LTZ an Wegerhaltungsverband		21.500,00
1/813000-752000	Abfallabfuhr	LTZ an den Bezirksabfallverband		20.600,00
<b>Transferzahlungen von/an Sozialversicherungsträger</b>				
<b>Gesamtsumme Transferzahlungen von/an Sozialversicherungsträger</b>			<b>0,00</b>	<b>0,00</b>
<b>Summe Kapitaltransfers</b>			<b>0,00</b>	<b>0,00</b>
<b>Summe Transfers</b>			<b>0,00</b>	<b>0,00</b>
<b>Transferzahlungen von/an sonst. Träger des öffentlichen Rechts</b>				
<b>Gesamtsumme Transferzahlungen von/an sonst. Träger des öffentlichen Rechts</b>			<b>1.000,00</b>	<b>0,00</b>
<b>Summe Kapitaltransfers</b>			<b>0,00</b>	<b>0,00</b>
<b>Summe Transfers</b>			<b>1.000,00</b>	<b>0,00</b>
2/240000+863000	Kindergärten	Transfers von sonstigen Trägern öffentlichen Rechts und Sozialversicherungsträgern	1.000,00	
<b>Gesamtsumme</b>			<b>1.703.100,00</b>	<b>1.123.800,00</b>

ENTWURF

Nachweis über Haushaltsrücklagen und  
Zahlungsmittelreserven (Anlage 6b)



**Voranschlag 2025**


Gemeinde Haibach ob der Donau

**Nachweis über Haushaltsrücklagen und Zahlungsmittelreserven (Anlage 6b)**

Haushaltsrücklagen Nr.	Verwendungszweck	Ansatz	Rücklagenstand			Zahlungsmittelreserven			
			31.12.2024	Zuweisungen	Entnahmen	31.12.2025	31.12.2024	31.12.2025	Konto-/Sparbuchnummer
8/9990934/00003	Rücklage Wasser (AB)	920000	4.600,00	800,00	0,00	5.400,00			
8/9990934/00004	Rücklage Wasserversorgung	850000	0,00	0,00	0,00	0,00			
8/9990934/00005	Rücklage Güterwegsanierung	616100	11.500,00	0,00	0,00	11.500,00			
8/9990934/00007	Rücklage Kanal (AB)	920000	3.600,00	1.600,00	0,00	5.200,00			
8/9990934/00008	Rücklage Kanal	851000	0,00	0,00	0,00	0,00			
8/9990934/00009	Rücklage Siedlungsstraßenbau	920000	46.100,00	29.300,00	0,00	75.400,00			
8/9990934/00010	Rücklage Wasser (Anschlussgebühren)	920000	12.000,00	12.000,00	0,00	24.000,00			
8/9990934/00011	Rücklage Kanal (Anschlussgebühren)	920000	0,00	10.100,00	0,00	10.100,00			
<b>Zweckgebundene Haushaltsrücklagen</b>			<b>77.800,00</b>	<b>53.800,00</b>	<b>0,00</b>	<b>131.600,00</b>	<b>0,00</b>	<b>0,00</b>	
8/9990935/00001	Rücklage Gemeinde- Entlastungspaket	947000	0,00	0,00	0,00	0,00			
8/9990935/00002	Rücklage Bauhof	617001	0,00	0,00	0,00	0,00			
8/9990935/00003	Rücklage Kalvarienbergkapelle	362000	0,00	0,00	0,00	0,00			
8/9990935/00004	Rücklage Projektfonds	940000	8.700,00	0,00	0,00	8.700,00			
8/9990935/00005	Rücklage BZ Straßenbau	612550	25.000,00	25.000,00	0,00	50.000,00	-134.804,54	-134.804,54	ZW 4 210004 AT54 3418 0000 0131 1000
8/9990935/00006	Rücklage Sonder-BZ 2023	940000	43.000,00	0,00	24.400,00	18.600,00			
8/9990935/00007	Pauschalzuschuss 2023	940000	13.100,00	0,00	0,00	13.100,00			
8/9990935/00008	Rücklage Sonder-BZ 2024	940003	85.200,00	0,00	0,00	85.200,00			
<b>Allgemeine Haushaltsrücklagen</b>			<b>175.000,00</b>	<b>25.000,00</b>	<b>24.400,00</b>	<b>175.600,00</b>	<b>-134.804,54</b>	<b>-134.804,54</b>	
<b>Gesamtsummen</b>			<b>252.800,00</b>	<b>78.800,00</b>	<b>24.400,00</b>	<b>307.200,00</b>	<b>-134.804,54</b>	<b>-134.804,54</b>	

ENTWURF

Einzelnachweis über Finanzschulden und Schuldendienst  
(Anlage 6c)



Kontonummer Darlehensnr.	Ansatz	Darlehensgeber/Staat Aktenzahl	Verwendungszweck Genehmigungsdatum/-vermerk	Beschluss- Datum	Zinssatz Zinsindikator	Währung	Laufzeit
<b>1. Darlehen für Investitionszwecke</b>							
<b>1.1. ... von Trägern des öffentlichen Rechts</b>							
<b>1.1.1. ... von Bund, Bundesfonds, Bundeskammern</b>							
<b>1.1.2. ... von Ländern, Landesfonds, Landeskammern</b>							
101160 7216	851005	Land OÖ./AT	Kanalsanierung BA 05	Kanalsanierung BA 05	0,100%	EUR	01.01.2017 - 31.12.2027
101160 72018	850004	Land OÖ./AT	Wasserversorgung BA04	Wasserversorgung BA04	0,000%	EUR	01.01.2020 - 31.12.2030
<b>1.1.3. ... von Gemeinden, Gemeindeverbänden, Gemeindefonds</b>							
<b>1.1.4. ... von Sozialversicherungsträgern</b>							
<b>1.1.5. ... von sonstigen Trägern des öffentlichen Rechts</b>							
<b>1.2. ... von Beteiligungen der Gebietskörperschaft (ohne Finanzunternehmungen)</b>							
<b>1.3. ... von Unternehmen (ohne Beteiligungen und ohne Finanzunternehmungen)</b>							
<b>1.4. ... von Finanzunternehmen</b>							
<b>1.4.1. ... von Finanzunternehmen im Inland</b>							
264 71017	850004	Hypo NOE Landesbank für Niederösterreich und Wien AG	Wasserversorgung BA04	Wasserversorgung BA04	4,202%	EUR	01.07.2020 - 30.06.2045
264 71018	851007	Hypo NOE Landesbank für Niederösterreich und Wien AG 466344818	Sanierung E-Technik KA+PW	09.12.2020 Sanierung E-Technik KA+PW	4,202%	EUR	01.12.2020 - 31.12.2044
264 71019	851008	Hypo NOE Landesbank für Niederösterreich und Wien AG	Kanalbau Komass	Kanalbau Komass	4,202%	EUR	01.06.2021 - 31.12.2045
100283 71007	851000	Kommunalkredit Austria AG/AT 900538	Niederverz. Darlehen, Kanalnetz/Pumpwerke BA 4 /Gem-420054/7-1988-Sal	Niederverz. Darlehen	2,000%	EUR	01.03.1996 - 31.03.2036
100352 70014	163100	Raiffeisenbank Region Eferding/AT	Beschaffung KLF-Logistik 28.05.2015/IKD-2014-65025/4-Kep	14.09.2016 Beschaffung KLF-Logistik	4,677%	EUR	30.09.2016 - 30.06.2026
100352 70015	616106	Raiffeisenbank Region Eferding/AT AT183418000021357280	Felssturz GW Inzell 11.09.2018/IKD-2018-37977/22-PJ	12.12.2018 Felssturz GW Inzell	4,358%	EUR	01.12.2018 - 31.12.2029

Kontonummer Darlehensnr.	Darlehenshöhe Gesamt	Buchwert 31.12.2024	Zugang	Tilgung	Zinsen	Summe Schuldendienst	Schuldendienst- ersätze	Buchwert 31.12.2025	Netto Schuldendienst
101160 7216	48.300,00	41.800,00	0,00	0,00	0,00	0,00	0,00	41.800,00	0,00
101160 72018	57.500,00	40.100,00	0,00	0,00	0,00	0,00	0,00	40.100,00	0,00
264 71017	382.400,00	424.100,00	0,00	11.600,00	17.900,00	29.500,00	0,00	412.500,00	29.500,00
264 71018	418.000,00	232.900,00	0,00	6.300,00	9.900,00	16.200,00	0,00	226.600,00	16.200,00
264 71019	167.300,00	200.400,00	0,00	5.500,00	8.500,00	14.000,00	0,00	194.900,00	14.000,00
100283 71007	621.207,39	246.600,00	0,00	18.700,00	4.500,00	23.200,00	0,00	227.900,00	23.200,00
100352 70014	39.640,00	5.900,00	0,00	4.000,00	200,00	4.200,00	0,00	1.900,00	4.200,00
100352 70015	71.400,00	53.800,00	0,00	10.800,00	2.200,00	13.000,00	0,00	43.000,00	13.000,00

Kontonummer Darlehensnr.	Ansatz	Darlehensgeber/Staat Aktanzahl	Verwendungszweck Genehmigungsdatum/-vermerk	Beschluss- Datum	Zinssatz Zinsindikator	Währung	Laufzeit
100352 71014	851005	Raiffeisenbank Region Eferding/AT AT053418000021357223	Kanalerweiterung BA05	21.06.2017 Kanalerweiterung BA05	4,545%	EUR	30.06.2017 - 31.12.2051
100352 71015	851006	Raiffeisenbank Region Eferding/AT AT053418000021357223	Kanalsanierung BA06	21.06.2017 Kanalsanierung BA06	4,545%	EUR	30.06.2017 - 31.12.2051
100467 71001	850000	BAWAG - P.S.K. Bank/AT 00540-010-269	Normalverzinsliches Darlehen, WVA-San./Erw. BA01-02		4,680%	EUR	01.12.2007 - 31.12.2042
100467 71002	851000	BAWAG - P.S.K. Bank/AT 00540-010-269	Normalverz. Darlehen, Kanalnetz/PW BA01-02		4,680%	EUR	01.12.2008 - 31.12.2041
100467 71009	850003	BAWAG - P.S.K. Bank/AT 00540-010-269	Normalverzinsliches Darlehen, WVA-Erweiterung BA03		4,680%	EUR	01.09.2011 - 31.12.2042
100467 71010	851000	BAWAG - P.S.K. Bank/AT 00540-010-269	Normalverzinsliches Darlehen, Kanalbau BA03 Wiesing/H.		4,680%	EUR	01.10.2012 - 31.12.2042
100467 71011	851000	BAWAG - P.S.K. Bank/AT 00540-010-269	Normalverzinsliches Darlehen, Kanalsanierungen BA04		4,680%	EUR	01.10.2012 - 31.12.2042
100467 71012	851000	BAWAG - P.S.K. Bank/AT 00540-056-803	Normalverzinsliches Darlehen, Kanalsanierungen BA04		4,760%	EUR	01.06.2014 - 31.12.2048

## 1.4.2. ... von Finanzunternehmen im Ausland

## 1.5. ... von Sonstigen

**Zwischensumme****2. Finanzschulden für den laufenden Aufwand**

## 2.1. ... von Trägern des öffentlichen Rechts

## 2.1.1. ... von Bund, Bundesfonds, Bundeskammern

## 2.1.2. ... von Ländern, Landesfonds, Landeskammern

## 2.1.3. ... von Gemeinden, Gemeindeverbänden, Gemeindefonds

## 2.1.4. ... von Sozialversicherungsträgern

## 2.1.5. ... von sonstigen Trägern des öffentlichen Rechts

## 2.2. ... von Beteiligungen der Gebietskörperschaft (ohne Finanzunternehmungen)

Kontonummer Darlehensnr.	Darlehenshöhe Gesamt	Buchwert 31.12.2024	Zugang	Tilgung	Zinsen	Summe Schuldendienst	Schuldendienst- ersätze	Buchwert 31.12.2025	Netto Schuldendienst
100352 71014	381.700,00	263.600,00	0,00	5.100,00	12.100,00	17.200,00	5.600,00	258.500,00	11.600,00
100352 71015	250.000,00	183.900,00	0,00	3.600,00	8.400,00	12.000,00	0,00	180.300,00	12.000,00
100467 71001	1.025.860,00	621.400,00	0,00	24.500,00	29.200,00	53.700,00	19.700,00	596.900,00	34.000,00
100467 71002	1.174.140,00	674.700,00	0,00	26.500,00	31.700,00	58.200,00	57.700,00	648.200,00	500,00
100467 71009	45.000,00	27.200,00	0,00	1.100,00	1.300,00	2.400,00	0,00	26.100,00	2.400,00
100467 71010	150.000,00	93.000,00	0,00	3.700,00	4.400,00	8.100,00	6.100,00	89.300,00	2.000,00
100467 71011	50.000,00	30.900,00	0,00	1.200,00	1.500,00	2.700,00	0,00	29.700,00	2.700,00
100467 71012	1.450.000,00	1.118.400,00	0,00	25.500,00	53.700,00	79.200,00	35.000,00	1.092.900,00	44.200,00
		<b>4.258.700,00</b>	<b>0,00</b>	<b>148.100,00</b>	<b>185.500,00</b>	<b>333.600,00</b>	<b>124.100,00</b>	<b>4.110.600,00</b>	<b>209.500,00</b>

Kontonummer Darlehensnr.	Ansatz	Darlehensgeber/Staat Aktenzahl	Verwendungszweck Genehmigungsdatum/-vermerk	Beschluss- Datum	Zinssatz Zinsindikator	Währung	Laufzeit
2.3. ... von Unternehmen (ohne Beteiligungen und ohne Finanzunternehmungen)							
2.4. ... von Finanzunternehmen							
2.4.1. ... von Finanzunternehmen im Inland							
2.4.2. ... von Finanzunternehmen im Ausland							
2.5. ... von Sonstigen							

**Zwischensumme**

**SUMME (1 und 2)**

Davon ohne Quasi-KG \*)

Davon Quasi-KG \*)

\*) Quasi-Kapitalgesellschaften außerhalb des Sektors Staat gemäß ESVG (Ansatz 85-86).

Kontonummer Darlehensnr.	Darlehenshöhe Gesamt	Buchwert 31.12.2024	Zugang	Tilgung	Zinsen	Summe Schuldendienst	Schuldendienst- ersätze	Buchwert 31.12.2025	Netto Schuldendienst
		0,00	0,00	0,00	0,00	0,00	0,00	0,00	0,00
		4.258.700,00	0,00	148.100,00	185.500,00	333.600,00	124.100,00	4.110.600,00	209.500,00
		59.700,00	0,00	14.800,00	2.400,00	17.200,00	0,00	44.900,00	17.200,00
		4.199.000,00	0,00	133.300,00	183.100,00	316.400,00	124.100,00	4.065.700,00	192.300,00

Nachweis über haushaltsinterne Vergütungen (Anlage 6f)

Gruppenebene		Erträge	Aufwendungen
0	Vertretungskörper und allgemeine Verwaltung	132.200,00	900,00
1	Öffentliche Ordnung und Sicherheit	0,00	200,00
2	Unterricht, Erziehung, Sport und Wissenschaft	0,00	28.000,00
3	Kunst, Kultur und Kultus	0,00	5.500,00
4	Soziale Wohlfahrt und Wohnbauförderung	0,00	0,00
5	Gesundheit	0,00	300,00
6	Straßen- und Wasserbau, Verkehr	122.600,00	33.300,00
7	Wirtschaftsförderung	0,00	8.900,00
8	Dienstleistungen	0,00	177.700,00
9	Finanzwirtschaft	0,00	0,00
<b>Summe</b>		<b>254.800,00</b>	<b>254.800,00</b>

Nachweis über die Veräußerung von Vermögenswerten

ENTWURF

ENTWURF

Haftungsnachweis (Anlage 6r)

## Teil A - Haftungspositionen relevant iSd Art. 15a Vereinbarung HOG

Bezeichnung der/des Haftungsnehmerin/s oder einer Gruppe gleichartiger Haftungen	Haftungsrahmen	Stand 31.12.2024	Zugänge (+)	Abgänge (-)	Stand 31.12.2025	davon Umklassifizierungen
<b>Untergruppe 1 - Haftungen für Kredit- und Finanzinstitute</b>						
Zwischensumme - Untergruppe 1	0,00	0,00	0,00	0,00	0,00	
<b>Untergruppe 2 - Grundbücherlich besicherte Haftungen von Wohnbau-Darlehen</b>						
Zwischensumme - Untergruppe 2	0,00	0,00	0,00	0,00	0,00	
<b>Untergruppe 3 - Sonstige Wirtschaftshaftungen</b>						
Zwischensumme - Untergruppe 3	0,00	0,00	0,00	0,00	0,00	
<b>Summe A1</b>	<b>0,00</b>	<b>0,00</b>	<b>0,00</b>	<b>0,00</b>	<b>0,00</b>	
<b>Haftung der staatlichen, außerbudgetären Einheiten gem. ESVG iSd Art. 15a Vereinbarung HOG</b>						
<b>Untergruppe 1 - Haftungen für Kredit- und Finanzinstitute</b>						
Zwischensumme - Untergruppe 1	0,00	0,00	0,00	0,00	0,00	
<b>Untergruppe 2 - Grundbücherlich besicherte Haftungen von Wohnbau-Darlehen</b>						
Zwischensumme - Untergruppe 2	0,00	0,00	0,00	0,00	0,00	
<b>Untergruppe 3 - Sonstige Wirtschaftshaftungen</b>						
Zwischensumme - Untergruppe 3	0,00	0,00	0,00	0,00	0,00	
<b>Summe A2</b>	<b>0,00</b>	<b>0,00</b>	<b>0,00</b>	<b>0,00</b>	<b>0,00</b>	
<b>Gesamtsumme A (= Summe A1 + Summe A2)</b>	<b>0,00</b>	<b>0,00</b>	<b>0,00</b>	<b>0,00</b>	<b>0,00</b>	

## Teil B - Haftungspositionen nicht relevant iSd Art. 15a Vereinbarung HOG

Bezeichnung der/des Haftungsnehmerin/s oder einer Gruppe gleichartiger Haftungen	Haftungsrahmen	Stand 31.12.2024	Zugänge (+)	Abgänge (-)	Stand 31.12.2025	davon Umklassifizierungen
<b>Untergruppe 1 - Haftungen für Kredit- und Finanzinstitute</b>						
VFI Haibach / UniCredit Bank Austria AG - Bürgschaft Darlehen VFI Mehrzwecksaal	157.000,00	72.300,00	0,00	9.700,00	62.600,00	
VFI Haibach / UniCredit Bank Austria AG - Bürgschaft Darlehen VFI Darlehen Volkshulsanierung	520.400,00	167.400,00	0,00	35.200,00	132.200,00	
<b>Zwischensumme - Untergruppe 1</b>	<b>677.400,00</b>	<b>239.700,00</b>	<b>0,00</b>	<b>44.900,00</b>	<b>194.800,00</b>	
<b>Untergruppe 2 - Grundbücherlich besicherte Haftungen von Wohnbau-Darlehen</b>						
<b>Zwischensumme - Untergruppe 2</b>	<b>0,00</b>	<b>0,00</b>	<b>0,00</b>	<b>0,00</b>	<b>0,00</b>	
<b>Untergruppe 3 - Sonstige Wirtschaftshaftungen</b>						
<b>Zwischensumme - Untergruppe 3</b>	<b>0,00</b>	<b>0,00</b>	<b>0,00</b>	<b>0,00</b>	<b>0,00</b>	
<b>Gesamtsumme B</b>	<b>677.400,00</b>	<b>239.700,00</b>	<b>0,00</b>	<b>44.900,00</b>	<b>194.800,00</b>	

ENTWURF

Rückstellungsspiegel (Anlage 6q)

Rückstellung	Stand 31.12.2024	Dotierungen (+)	Auflösung inkl. Verbrauch (-)	Stand 31.12.2025
<b>Kurzfristig</b>	<b>101.400,00</b>	<b>0,00</b>	<b>0,00</b>	<b>101.400,00</b>
Rückstellungen für Prozesskosten	0,00	0,00	0,00	0,00
Rückstellungen für nicht konsumierte Urlaube	101.400,00	0,00	0,00	101.400,00
Rückstellungen für ausstehende Rechnungen	0,00	0,00	0,00	0,00
Sonstige kurzfristige Rückstellungen	0,00	0,00	0,00	0,00
<b>Langfristig</b>	<b>103.700,00</b>	<b>8.600,00</b>	<b>25.000,00</b>	<b>87.300,00</b>
Rückstellungen für Abfertigungen	82.800,00	4.500,00	23.700,00	63.600,00
Rückstellungen für Jubiläumszuwendungen	20.900,00	4.100,00	1.300,00	23.700,00
Rückstellungen für Haftungen	0,00	0,00	0,00	0,00
Rückstellungen für Sanierung von Altlasten	0,00	0,00	0,00	0,00
Rückstellungen für Pensionen (Säule I)	0,00	0,00	0,00	0,00
Sonstige langfristige Rückstellungen	0,00	0,00	0,00	0,00
<b>Gesamtsumme</b>	<b>205.100,00</b>	<b>8.600,00</b>	<b>25.000,00</b>	<b>188.700,00</b>

Nachweis über Investitionszuschüsse (Kapitaltransfers)

Gruppe	Abschnitt	Ansatz	Kapitaltransfers von Bund, Bundesfonds und Bundeskammern 300000 - 300999	Kapitaltransfers von Ländern (LZ) 301000 - 301099	Kapitaltransfers von Ländern (BZ) 301100 - 301199	Kapitaltransfers von Ländern, Landesfonds und Landeskammern 301200 - 301999	Kapitaltransfers von Unternehmen 305000 - 305999	Kapitaltransfers von priv. Organisat. ohne Erwerbszw. und ander...	Kapitaltransfers von priv. Haushalten (Interessentenbeitr.) 307100 - 307199	Kapitaltransfers aus Gemeinde-Bedarfszuweisungsmittel 871000 - 871999	Gesamtsumme
0	01	010000 Zentralamt			0						0
		<b>Summe Gruppe 0</b>			<b>0</b>						<b>0</b>
1	16	164001 Förderung der Brandbekämpfung und Brandverhütung	16.000		18.500	2.500					37.000
		<b>Summe Gruppe 1</b>	<b>16.000</b>		<b>18.500</b>	<b>2.500</b>					<b>37.000</b>
3	32	322000 Maßnahmen zur Förderung der Musikpflege		0	478.400			164.400			642.800
		<b>Summe Gruppe 3</b>		<b>0</b>	<b>478.400</b>			<b>164.400</b>			<b>642.800</b>
6	61	612550 Mittel für den Straßenbau						0		25.000	25.000
		<b>Summe Gruppe 6</b>						<b>0</b>		<b>25.000</b>	<b>25.000</b>
8	85	850000 Betriebe der Wasserversorgung	9.900								9.900
		851000 Abwasserbeseitigung	63.800								63.800
		851008 Kanalbau Komas					0	0	6.900		6.900
		<b>Summe Gruppe 8</b>	<b>73.700</b>				<b>0</b>	<b>0</b>	<b>6.900</b>		<b>80.600</b>
9	94	940000 Bedarfszuweisungen								51.300	51.300
		<b>Summe Gruppe 9</b>								<b>51.300</b>	<b>51.300</b>
		<b>Summe gesamt</b>	<b>89.700</b>	<b>0</b>	<b>496.900</b>	<b>2.500</b>	<b>0</b>	<b>164.400</b>	<b>6.900</b>	<b>76.300</b>	<b>836.700</b>

ENTWURF

Nachweis über die gegenseitige  
Deckungsfähigkeit (Finanzierungshaushalt)



Haushaltskonto	Bezeichnung Ansatz	Bezeichnung Post	Einnahmen	Ausgaben
<b>Härteausgleich Bereich 12</b>				
1/010000-042000	Zentralamt	Amtsausstattung	0,00	1.900,00
1/010000-400000	Zentralamt	Geringwertige Wirtschaftsgüter	0,00	1.400,00
1/010000-402000	Zentralamt	Materialien	0,00	200,00
1/010000-454000	Zentralamt	Reinigungsmittel	0,00	800,00
1/010000-456000	Zentralamt	Schreib-,Zeichen-,Büromittel	0,00	2.300,00
1/010000-457000	Zentralamt	Druckwerke	0,00	3.300,00
1/010000-459000	Zentralamt	Sonstige Verbrauchsgüter	0,00	100,00
1/010000-614000	Zentralamt	Instandhaltung von Gebäuden	0,00	1.800,00
1/010000-616000	Zentralamt	Instandh.V.Maschinen u.Masch. Anlagen	0,00	100,00
1/010000-618000	Zentralamt	Instandh.V.Maschinen u.Masch. Anlagen	0,00	200,00
1/010000-630000	Zentralamt	Porto	0,00	5.200,00
1/010000-631000	Zentralamt	Telephon - Telegraph	0,00	4.800,00
1/211000-020000	Volksschule	Maschinen u. Masch. Anl. - Anschaffung	0,00	3.500,00
1/211000-042000	Volksschule	Betriebsausstattung - Schulmöbel	0,00	1.800,00
1/211000-400000	Volksschule	Geringwertige Wirtschaftsg.D. Anlageverm.	0,00	1.300,00
1/211000-402000	Volksschule	WG des Umlaufvermögens	0,00	300,00
1/211000-454000	Volksschule	Reinigungsmittel	0,00	3.700,00
1/211000-456000	Volksschule	Schreib-,Zeichen- u.sonstige Büromittel	0,00	200,00
1/211000-457000	Volksschule	Druckwerke	0,00	500,00
1/211000-459000	Volksschule	Sonstige Verbrauchsgüter	0,00	500,00
1/211000-616000	Volksschule	Instandhaltung von Maschinen	0,00	2.200,00
1/211000-618000	Volksschule	Instandhaltung von sonst. Anlagen	0,00	600,00
1/211000-631000	Volksschule	Telefon	0,00	900,00
1/240000-400000	Kindergärten	Geringw.Wirtschaftsg.D.Anlageverm.	0,00	700,00
1/240000-402000	Kindergärten	Materialien	0,00	3.200,00
1/240000-454000	Kindergärten	Reinigungsmittel	0,00	600,00
1/240000-457000	Kindergärten	Druckwerke	0,00	300,00
1/240000-618000	Kindergärten	Instandhaltung von sonst. Anlagen	0,00	100,00
1/240000-631000	Kindergärten	Telefon	0,00	200,00
1/362000-614000	Denkmalpflege	Instandh. Gebäude (Kirche Inzell)	0,00	200,00
1/362000-614200	Denkmalpflege	Instandhaltung von Kleindenkmälern	0,00	200,00
1/611000-400000	Landesstraßen	Geringw. Wirtschaftsg. (Verkehrszeichen)	0,00	300,00
1/612000-001000	Gemeindestraßen	Grundablöse	0,00	1.900,00
1/612000-400000	Gemeindestraßen	GWG d.Anlagevermögens (Verkehrszeichen)	0,00	2.300,00
1/612000-611000	Gemeindestraßen	Instandhaltung von Strassenbauten	0,00	15.300,00
1/616100-001000	Ländl. Zufahrtsstraßen (Güterwege)	Unbebaute Grundstücke	0,00	500,00
1/616100-400000	Ländl. Zufahrtsstraßen (Güterwege)	Geringw. Wirtschaftsg. (Verkehrszeichen)	0,00	400,00
1/616100-611000	Ländl. Zufahrtsstraßen (Güterwege)	Instandhaltung v. Strassenbauten	0,00	4.100,00

Haushaltskonto	Bezeichnung Ansatz	Bezeichnung Post	Einnahmen	Ausgaben
<b>Härteausgleich Bereich 12</b>				
1/616200-611000	Wander- und Ortswege	Instandhaltung von Wanderwegen	0,00	1.200,00
1/617000-400000	Bauhöfe	Geringwertige WG Anlageverm.	0,00	3.200,00
1/617000-409000	Bauhöfe	Geringw. Ersatzteile	0,00	1.500,00
1/617000-452000	Bauhöfe	Treibstoffe	0,00	10.200,00
1/617000-459000	Bauhöfe	Sonstige Verbrauchsgüter	0,00	4.600,00
1/617000-614000	Bauhöfe	Instandhaltung von Gebäuden	0,00	2.000,00
1/617000-616000	Bauhöfe	Instandh.V.Maschinen u.Masch. Anlagen	0,00	3.800,00
1/617000-617000	Bauhöfe	Instandhaltung von Fahrzeugen	0,00	21.000,00
1/617000-618000	Bauhöfe	Instandhaltung von Sonst. Anlagen	0,00	100,00
1/617000-631000	Bauhöfe	Telefon	0,00	500,00
1/771000-618000	Maßnahmen zur Förd. d. Fremdenverkehrs	Instandh.von sonst. Anlagen	0,00	400,00
1/815000-610000	Park- und Gartenanlagen, Kinderspielpl.	Kinderspielplatz-Instandhaltung	0,00	1.200,00
1/816000-050000	Öffentliche Beleuchtung und Uhren	Sonderanlagen	0,00	1.600,00
1/816000-619000	Öffentliche Beleuchtung und Uhren	Instandhaltung von Sonderanlagen	0,00	5.100,00
1/842000-420000	Waldbesitz (soweit nicht bei 866)	Pflanzl. Rohst. (Waldpflanzen)	0,00	100,00
<b>Summe Härteausgleich Bereich 12</b>			<b>0,00</b>	<b>124.400,00</b>
<b>Gesamtsumme</b>			<b>0,00</b>	<b>124.400,00</b>

Seite	Inhalt
1	Deckblatt
2	Kundmachung Auflage Entwurf Voranschlag
4	Hebesätze
7	Informationen gem. § 8 Abs. 4 Oö. GHO (Einwohneranzahl)
9	Vorbericht gem. § 10 Oö. GHO
18	Ergebnis der laufenden Geschäftstätigkeit
20	Nachweis über das nachhaltige Haushaltsgleichgewicht
22	Ergebnishaushalt Gesamt 1. und 2. Ebene (Anlage 1a) - interne Vergütungen enthalten
25	Finanzierungshaushalt Gesamt 1. und 2. Ebene (Anlage 1b) - interne Vergütungen enthalten
30	Ergebnishaushalt Bereichsbudget 1. und 2. Ebene (Anlage 1a)
51	Finanzierungshaushalt Bereichsbudget 1. und 2. Ebene (Anlage 1b)
92	Ergebnis- und Finanzierungsvoranschlag Detailnachweis
164	Nachweis der Investitionstätigkeit
183	Dienstpostenplan (Stellenplan)
185	Querschnitt (Anlage 5b)
188	Nachweis über Transferzahlungen (Anlage 6a)
191	Nachweis über Haushaltsrücklagen und Zahlungsmittelreserven (Anlage 6b)
193	Einzelnachweis über Finanzschulden und Schuldendienst (Anlage 6c)
200	Nachweis über haushaltsinterne Vergütungen (Anlage 6f)
202	Nachweis über die Veräußerung von Vermögenswerten
204	Haftungsnachweis (Anlage 6r)
207	Rückstellungsspiegel (Anlage 6q)
209	Nachweis über Investitionszuschüsse (Kapitaltransfers)
211	Nachweis über die gegenseitige Deckungsfähigkeit (Finanzierungshaushalt)